



গণপ্রজাতন্ত্রী বাংলাদেশ সরকার
পরিবেশ, বন ও জলবায়ু পরিবর্তন মন্ত্রণালয়
বাংলাদেশ বনশিল্প উন্নয়ন কর্পোরেশন
হিসাব বিভাগ
বনশিল্প ভবন, ৭৩, মতিঝিল বা/এ, ঢাকা-১০০০
www.bfidc.gov.bd

রাবার কাঠ শক্ত, টেকসই ও
উন্নতমানের। আপনিও রাবার কাঠের
আসবাবপত্র ব্যবহার করুন।

স্মারক নম্বর: ২২.০৩.০০০০.১১৫.১৬.০০২.২৩.৬

৮ ফাল্গুন ১৪৩০ বঙ্গাব্দ
তারিখ: ২১ ফেব্রুয়ারি ২০২৪ খ্রিস্টাব্দ

বিষয়: ডিসেম্বর-২০২৩ মাসের একীভূত এম.আই.এস রিপোর্ট প্রেরণ প্রসঙ্গে।

বাংলাদেশ বনশিল্প উন্নয়ন কর্পোরেশন (বিএফআইডিসি) এর ডিসেম্বর-২০২৩ মাসের একীভূত এম.আই.এস রিপোর্ট সদয় অবগতি ও প্রয়োজনীয় ব্যবস্থা গ্রহণের জন্য এতদসঙ্গে প্রেরণ করা হলো।

সংযুক্তি: একীভূত এমআইএস রিপোর্ট ডিসেম্বর-২০২৩.pdf

২১-০২-২০২৪
মোঃ নাসির উদ্দিন আহমেদ
চেয়ারম্যান
০২২২৩৩৮১০৬
chairman@bfidc.gov.bd

সচিব, সচিবের দপ্তর, পরিবেশ, বন ও জলবায়ু পরিবর্তন মন্ত্রণালয়।

স্মারক নম্বর: ২২.০৩.০০০০.১১৫.১৬.০০২.২৩.৬/১ (৮)

৮ ফাল্গুন ১৪৩০ বঙ্গাব্দ
তারিখ: ২১ ফেব্রুয়ারি ২০২৪ খ্রিস্টাব্দ

সদয় জ্ঞাতার্থে/জ্ঞাতার্থে(জ্যেষ্ঠতার ক্রমানুসারে নয়):

- ১। সচিব, সচিবের দপ্তর, পরিসংখ্যান ও তথ্য ব্যবস্থাপনা বিভাগ;
- ২। প্রধান বন সংরক্ষক (চলতি দায়িত্ব), প্রধান বন সংরক্ষকের দপ্তর, বন অধিদপ্তর;
- ৩। মহাপরিচালক, মহাপরিচালকের দপ্তর, পরিবেশ অধিদপ্তর;
- ৪। অর্থনৈতিক উপদেষ্টা, অর্থনৈতিক উপদেষ্টা অনুবিভাগ, অর্থ বিভাগ;
- ৫। মহাপরিচালক, মহাপরিচালকের দপ্তর (মনিটরিং সেল), অর্থ বিভাগ;
- ৬। মাননীয় মন্ত্রীর একান্ত সচিব, মন্ত্রীর দপ্তর, পরিবেশ, বন ও জলবায়ু পরিবর্তন মন্ত্রণালয়;
- ৭। লাইব্রেরিয়ান, লাইব্রেরি, প্রধানমন্ত্রীর কার্যালয় এবং
- ৮। একান্ত সচিব, চেয়ারম্যান এর দপ্তর, বাংলাদেশ বনশিল্প উন্নয়ন কর্পোরেশন।



২৪-০২-২০২৪
মোঃ নাসির উদ্দিন আহমেদ
চেয়ারম্যান


বাংলাদেশ বনশিল্প উন্নয়ন কর্পোরেশন


এম. আই. এস. রিপোর্ট

ডিসেম্বর-২০২৩

সূচীপত্র

ক্রমিক নং	বিবরণ	পৃষ্ঠা নং
১	কার্যক্রম পর্যালোচনা	১
২	এক নজরে উৎপাদন ও বিক্রয় কার্যক্রম	২
৩	উৎপাদন সারাংশ (পরিমাণ)	৩
৪	বিক্রয় সারাংশ(পরিমাণ)	৪
৫	বিক্রয় সারাংশ (মূল্য)	৫
৬	ইউনিটওয়ারী আসবাবপত্র উৎপাদন বিবরণী	৬
৭	বাগানওয়ারী রাবার উৎপাদন বিবরণী	৭
৮	ইউনিটওয়ারী বিক্রয় বিবরণী (পরিমাণ)	৮
৯	ইউনিটওয়ারী বিক্রয় বিবরণী (মূল্য)	৯
১০	ইউনিটওয়ারী মজুদ বিবরণী	১০
১১	রাবার উৎপাদন, বিক্রয় ও মজুদ বিবরণী	১১
১২	জনশক্তি এবং বেতন-ভাতা ও মজুরী	১২


মোঃ আনওয়ার হাquee
ব্যবস্থাপক (হিসাব)
জিয়াউর রহমান সড়ক, ঢাকা


মোঃ জিয়াউর রহমান
(মোঃ জিয়াউর রহমান হিসাব)
বাংলাদেশ বনশিল্প উন্নয়ন কর্পোরেশন
ব্যবস্থাপক (হিসাব)
১৩, মতিঝিল বা/এ, ঢাকা-১০০০
বিশিউক, সদর দপ্তর, ঢাকা।

বাংলাদেশ বনশিল্প উন্নয়ন কর্পোরেশন

BANGLADESH FOREST INDUSTRIES DEVELOPMENT CORPORATION

বনশিল্প ভবন, ৭৩, মতিঝিল বা/এ, ঢাকা-১০০০, ফোন : ০২-২২৩৩৮০০৮৫-৮৮, ফ্যাক্স : ৯৫৬ ৩০৩৫, email: bfidc.bd@gmail.com

ওয়েবসাইটঃ www.bfidc.gov.bd

ডিসেম্বর-২০২৩ মাসের কার্যক্রম পর্যালোচনা

১। ভূমিকা :

বাংলাদেশ বনশিল্প উন্নয়ন কর্পোরেশন পরিবেশ, বন ও জলবায়ু পরিবর্তন মন্ত্রণালয়ের নিয়ন্ত্রণাধীন একটি স্বায়ত্বশাসিত সরকারী প্রতিষ্ঠান। এ প্রতিষ্ঠানের কার্যক্রম ২ টি সেক্টরে বিভক্ত, যথা : কৃষি ও শিল্প সেক্টর।

ক) কৃষি সেক্টরঃ এ সেক্টরের অধীনে ৩ টি রাবার জোন আছে। যথাঃ চট্টগ্রাম জোন, সিলেট জোন ও শেরপুর, টাংগাইল জোন। চট্টগ্রাম জোনে ৯ টি, সিলেট জোনে ৪ টি, এবং শেরপুর, টাংগাইল জোনে ৫ টি সহ সর্বমোট ১৮ টি রাবার বাগান আছে। তাছাড়া চট্টগ্রামের দাঁতমারা রাবার বাগান সংলগ্ন রাবার ট্রেনিং সেন্টার (আর টি সি) নামে একটি রাবার প্রশিক্ষণ কেন্দ্র রয়েছে। উক্ত ১৮ টি রাবার বাগান হতে বাণিজ্যিক ভিত্তিতে কাঁচা রাবার উৎপাদন ও বিক্রয় করা হচ্ছে।

খ) শিল্প সেক্টর :

১) এ সেক্টরের অধীনে ১৪টি শিল্প ইউনিট ছিল। তার মধ্যে কালুরঘাট, চট্টগ্রাম এবং দোহাজারী, চট্টগ্রাম এ ২টি, কাপ্তাই রাঙ্গামাটি-এ ১টি এবং খুলনায় ৩টি সহ সর্বমোট ৬টি ইউনিট লোকসানী হওয়ায় সরকারের বেসরকারীকরণ নীতিমালার আওতায় পরিবেশ ও বন মন্ত্রণালয়ের সহযোগিতা ও সার্বিক তত্ত্বাবধানে ৩১-০৩-২০০৩ তারিখ থেকে পে-অফ করা হয়েছিল। অপরদিকে ৩১-০৩-২০০৫ তারিখ হতে কর্ণফুলী কাঠ আহরণ ইউনিট, কাপ্তাই এর জনবল পে-অফ ঘোষণা করে কার্যক্রম বন্ধ করা হয়েছিল। দীর্ঘদিন এ প্রতিষ্ঠান বন্ধ থাকার পরে অর্থনৈতিক বিষয় সংক্রান্ত মন্ত্রীসভায় এ প্রতিষ্ঠান টি বেসরকারীকরণ আওতা হতে পুনরায় ফেরৎ প্রদানের সিদ্ধান্ত গৃহীত হয়েছে।

২) অবশিষ্ট ৭ টি শিল্প ইউনিটের মধ্যে ঢাকায় ২টি, চট্টগ্রামে ৪টি এবং কাপ্তাই-এ ১টি শিল্প ইউনিট চালু রয়েছে। সম্প্রতি সিলেট অঞ্চলের শ্রীমঙ্গলে নিজস্ব অর্থায়নে রাবার কাঠ প্রেসার ট্রিটমেন্ট প্লান্ট নামে একটি নতুন শিল্প স্থাপন করা হয়েছে। বর্তমানে কর্পোরেশনের শিল্প ইউনিটের সংখ্যা ০৮ টি।

২। উৎপাদন : ডিসেম্বর-২০২৩ মাসে কর্পোরেশনের নিয়ন্ত্রণাধীন কৃষি ও শিল্প ইউনিট কর্তৃক পণ্য সামগ্রী উৎপাদনে ১৯৩১.৭৯ লক্ষ টাকা ব্যয় হয়েছে। অপরদিকে গত অর্থ বছরের একই সময়ে ১৭৫২.২৯ লক্ষ টাকা ব্যয় হয়েছিল। আলোচ্য মাসে বিগত বছরের একই সময়ের তুলনায় ১৭৯.৫০ লক্ষ টাকা উৎপাদন ব্যয় বেশি হয়েছে।

৩। বিক্রয়ঃ কর্পোরেশনের নিয়ন্ত্রণাধীন প্রতিষ্ঠান সমূহ কর্তৃক ডিসেম্বর-২০২৩ মাসে ২৩৪৭.০৭ লক্ষ টাকার পণ্য সামগ্রী বিক্রয় করা হয়েছে। অপরদিকে গত অর্থ বছরের একই সময়ে ১১০০.৮৫ লক্ষ টাকার পণ্য সামগ্রী বিক্রয় করা হয়েছিল। আলোচ্য মাসে বিগত বছরের একই সময়ের তুলনায় ১২৪৬.২২ লক্ষ টাকা বিক্রয় বেশি হয়েছে।


৪। মজুদমালঃ কর্পোরেশনের বিভিন্ন রাবার বাগান ও শিল্প ইউনিটের ডিসেম্বর-২০২৩ এবং গত অর্থ বছরের একই সময়ে মজুদ মালের বিবরণ (টাকায়) নিম্নরূপ ছিলঃ


৩১ শে ডিসেম্বর-২০২৩

৩১ শে ডিসেম্বর-২০২২

৩৮৪২.৪০ লক্ষ টাকা

৫৩২৭.৬৬ লক্ষ টাকা


গাছানিমা আক্তার
সরকারী ব্যবস্থাপক (হিসাব)
এমআইডিসি সদর দপ্তর, ঢাকা


(মোঃ জিয়াউল হক)
সহকারী ব্যবস্থাপক (হিসাব)
(মোঃ জিয়াউল হক)
বাংলাদেশ বনশিল্প উন্নয়ন কর্পোরেশন
ব্যবস্থাপক (হিসাব) বা/এ, ঢাকা-১০০০
বিশিউক, সদর দপ্তর, ঢাকা।


বাংলাদেশ বনশিল্প উন্নয়ন কর্পোরেশন

এক নজরে উৎপাদন ও বিক্রয় কার্যক্রম


ডিসেম্বর-২০২৩

(লক্ষ টাকায়)

মাস	উৎপাদন ব্যয়	বিক্রয়	মজুদ মূল্য (টাকা)	প্রাপ্তব্য বিল (টাকা)
	(টাকা)	(টাকা)		
জুলাই-২০২৩	৯৬১.৬৭	৬৩৮.৭২	৫৯০৭.৬০	১৬২.৩৪
আগস্ট-২০২৩	১১৪৮.৭৪	১২৯১.৪৮	৫০১৫.৩২	২৫৩.৮৭
সেপ্টেম্বর-২০২৩	১৪৭২.৭৬	২২৭৪.৯৫	৪১২৬.২৫	৩৩২.৮২
অক্টোবর-২০২৩	১৫৫৪.২৮	২৩১৭.৫১	৩৫৯৭.৩৭	৭৬৮.৬৬
নভেম্বর-২০২৩	১৮০৯.৪৫	১৭৪৮.৫৭	৩৭১৮.৩৯	৭৫৮.৫৫
ডিসেম্বর-২০২৩	১৯৩১.৭৯	২৩৪৭.০৭	৩৮৪২.৪০	১০৭৩.৭১
ক)জুলাই/২৩ হতে ডিসেম্বর/২৩	৮৮৭৮.৬৯	১০৬০৮.০৭	৩৮৪২.৪০	১০৭৩.৭১
ক)জুলাই/২২ হতে ডিসেম্বর/২২	৯,৮৫৫.০৩	৮,৩৮৫.৮৬	৫,৩২৭.৬৬	১,৭২০.০২
শতকরা বৃদ্ধি (+)/ হ্রাস(-) (ক ও খ)	(-)৯.৯০%	(+)২৬.৪৯%	(-)২৭.৮৭%	(-)৩৭.৫৭%



শাহালামা আক্তার
সহকারী ব্যবস্থাপক (হিসাব)
বাংলাদেশ বনশিল্প উন্নয়ন কর্পোরেশন, সদর দপ্তর, ঢাকা


(মোঃ শফিকুল হক)
ব্যবস্থাপক (হিসাব)
বাংলাদেশ বনশিল্প উন্নয়ন কর্পোরেশন
৭৩, মতিবিল বা/এ, ঢাকা-১০০০

ডিসেম্বর-২০২৩

(ক) উৎপাদন সারাংশ(পরিমান)

(হাজার অংকে)

ক্রমিক নং	উৎপাদিত দ্রব্যের নাম	একক	ডিসেম্বর মাসে উৎপাদন					জুলাই মাস হতে ডিসেম্বর পর্যন্ত উৎপাদন (ক্রমপুঞ্জিত)					
			২০২২-২৩		২০২৩-২৪		অর্জন (%)	২০২২-২৩		২০২৩-২৪		অর্জন (%)	
			লক্ষ্যমাত্রা	প্রকৃত	লক্ষ্যমাত্রা	প্রকৃত		লক্ষ্যমাত্রা	প্রকৃত	লক্ষ্যমাত্রা	প্রকৃত		
ক)	কাঠ আহরণ গ্রুপঃ												
	১। কাঠ	ঘনফুট	১৪.৪২	৩৪.২২	১১.৫০	১৯.০৯	১৬৬ (%)	৭৯.৮০	১০৬.৯৯	৬৮.৯৮	৪০.২৩	৫৮	%
	২। জ্বালানী কাঠ	ঘনফুট	-	-	-	-	-	-	-	-	-	-	%
	উপ-মোট =	ঘনফুট	১৪.৪২	৩৪.২২	১১.৫০	১৯.০৯	১৬৬ (%)	৭৯.৮০	১০৬.৯৯	৬৮.৯৮	৪০.২৩	৫৮	%
খ)	কাঠজাত দ্রব্যাদি গ্রুপঃ												
	১। কাঠ চিড়ানো	ঘনফুট	৪.৯২	০.৯৫	৪.২৬	১.৮৩	৪৩ (%)	২৯.৫০	২৫.৭৮	২৫.৬৫	১৬.৫৬	৬৫	%
	২। দরজা ও জানালা	ঘনফুট	০.০৮	০.০৩	০.০৭	০.০১	১৪ (%)	০.৫০	০.০৯	০.৪৯	০.২৬	৫৩	%
	৩। আসবাবপত্র	ঘনফুট	১৯.৪৪	৯.০৮	১০.২৪	২১.৮৪	২১৩ (%)	১১৭.০২	১২২.৮২	৮৬.৪২	৮২.৪২	৯৫	%
	উপ-মোট =	ঘনফুট	২৪.৪৪	১০.০৬	১৪.৫৭	২৩.৬৮	১৬৩ (%)	১৪৭.০২	১৪৮.৬৯	১১২.৫৬	৯৯.২৪	৮৮	%
গ)	কাঠ সংরক্ষণ গ্রুপঃ রাবার কাঠ, স্পিয়ার ও ক্যাবল	ঘনফুট	৭.০০	৮.৬৭	৫.৫০	৭.৪৭	১৩৬ (%)	৪২.০০	৪৫.১১	৩২.৯৯	২০.৩৮	৬২	%
	মোট (ক+খ+গ):	ঘনফুট	৪৫.৮৬	৫২.৯৫	৩১.৫৭	৫০.২৪	১৫৯ (%)	২৬৮.৮২	৩০০.৭৯	২১৪.৫৩	১৫৯.৮৫	৭৫	%
ঘ)	কাঁচা রাবার	কিলোগ্রাম	৯১০.৯০	৮৬৪.৬৮	৮৪৩.০০	৮২৭.৮৪	৯৮ (%)	৩,৭০৩.২২	৩,৪৫৯.০০	৩,৪৭২.৬৪	৩,১৮২.৭৯	৯২	%

P-3

Masum

হাজিমা আক্তার
আইসিআইসি সদর দপ্তর, ঢাকা

Shiraz
মোঃ জিন্নাতুল হক
ব্যবস্থাপক (হিসাব)
বাংলাদেশ বন শিল্প উন্নয়ন কর্পোরেশন
৭৩, মতিঝিল বা/এ, ঢাকা-১০০০

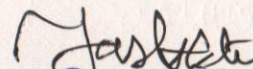
ডিসেম্বর-২০২৩


খ) বিক্রয় সারাংশ (পরিমাণ) :

(হাজার অংকে)

ক্রমিক নং	উৎপাদিত দ্রব্যের নাম	একক	ডিসেম্বর মাসে বিক্রয়					জুলাই হতে ডিসেম্বর মাস পর্যন্ত বিক্রয় (ক্রমপুঞ্জিত)						
			২০২২-২৩		২০২৩-২৪			২০২২-২৩		২০২৩-২৪				
			লক্ষ্যমাত্রা	প্রকৃত	লক্ষ্যমাত্রা	প্রকৃত	অর্জন (%)	লক্ষ্যমাত্রা	প্রকৃত	লক্ষ্যমাত্রা	প্রকৃত	অর্জন (%)		
ক)	কাঠ আহরণ গ্রুপঃ													
	১। কাঠ	ঘনফুট	১৪.৪২	১৯.৪৪	১১.৫০	২০.৩৮	১৭৭	(%)	৭৯.৮০	৯২.১০	৬৮.৯৮	৩৮.০২	৫৫	(%)
	২। জ্বালানী কাঠ	ঘনফুট	-	-	-	-	-		-	-	-	-	-	
	উপ-মোট =	ঘনফুট	১৪.৪২	১৯.৪৪	১১.৫০	২০.৩৮	১৭৭	(%)	৭৯.৮০	৯২.১০	৬৮.৯৮	৩৮.০২	৫৫	(%)
খ)	কাঠজাত দ্রব্যাদি গ্রুপঃ													
	১। কাঠ চিড়ানো	ঘনফুট	০.৬৭	-	০.৬৬	০.০১	২	(%)	৪.০০	-	৩.৯৯	০.৭০	১৮	(%)
	২। দরজা ও জানালা	ঘনফুট	০.০৮	০.০৪	০.০৭	০.০১	১৪	(%)	০.৫০	০.১১	০.৪৯	০.২৭	৫৫	(%)
	৩। আসবাবপত্র	ঘনফুট	১৯.৪১	৬.৮৯	১০.২৪	২৫.১৫	২৪৬	(%)	১১৭.০২	১২২.৫০	৮৬.৪২	৮৫.২৪	৯৯	(%)
	উপ-মোট =	ঘনফুট	২০.১৬	৬.৯৩	১০.৯৭	২৫.১৭	২২৯	(%)	১২১.৫২	১২২.৬১	৯০.৯০	৮৬.২১	৯৫	(%)
গ)	কাঠ সংরক্ষণ গ্রুপঃ রাবার কাঠ, প্লিয়ার ও ক্যাবল	ঘনফুট	১১.৩৫	৪.১১	৯.১১	৫.২৫	৫৮	(%)	৬৭.৫০	৪১.৬৪	৫৪.৬৫	১৯.৫৮	৩৬	(%)
	মোট: (ক+খ+গ):	ঘনফুট	৪৫.৯৩	৩০.৪৮	৩১.৫৮	৫০.৮০	১৬১	(%)	২৬৮.৮২	২৫৬.৩৫	২১৪.৫৩	১৪৩.৮১	৬৭	(%)
ঘ)	কাঁচা রাবার	কিলোগ্রাম	৯১০.৯০	৪৮৭.৬৯	৮৪৩.০০	৬১২.৬৯	৭৩	(%)	৩,৭০৩.২২	১,৮২৫.৭৭	৩,৪৭২.৬৪	৩,৬১৯.৫৯	১০৪	(%)

P-4


 চাহুলিমা আক্তার
 সহকারী ব্যবস্থাপক (হিসাব)
 গুরুআইডিসি, সদর দপ্তর, ঢাকা।


 (কোঃ জিয়াউল হক)
 ব্যবস্থাপক (হিসাব)
 বাংলাদেশ বুন শিল্প উন্নয়ন কর্পোরেশন
 ৩৬, মতিঝিল বা/এ, ঢাকা-১০০০


ডিসেম্বর-২০২৩

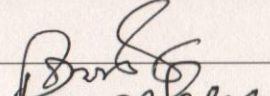
(গ) বিক্রয় সারাংশ (মূল্য) : টাকায়

(হাজার অংকে/টাকায়)

ক্রমিক নং	উৎপাদিত দ্রব্যের নাম	ডিসেম্বর মাসে বিক্রয়						জুলাই হতে ডিসেম্বর মাস পর্যন্ত বিক্রয় (ক্রমপুঞ্জিত)					
		২০২২-২৩		২০২৩-২৪		অর্জন (%)	২০২২-২৩		২০২৩-২৪		অর্জন (%)		
		লক্ষ্যমাত্রা	প্রকৃত	লক্ষ্যমাত্রা	প্রকৃত		লক্ষ্যমাত্রা	প্রকৃত	লক্ষ্যমাত্রা	প্রকৃত			
ক)	কাঠ আহরণ গ্রুপঃ												
	১। কাঠ	৫,৫০৬.৩৩	২,৪৬৫.৬৯	৬,২১৪.২০	১৭,৯০৯.২৬	২৮৮ (%)	৩১,৫৬৪.০০	৪৬,০২১.৯০	৩৭,৩২২.৬০	৩৬,৫৯১.৩৬	৯৮ (%)		
	২। জ্বালানী কাঠ	-	-	-	-	- (%)	-	-	-	-	- (%)		
	উপমোট =	৫,৫০৬.৩৩	২,৪৬৫.৬৯	৬,২১৪.২০	১৭,৯০৯.২৬	২৮৮ (%)	৩১,৫৬৪.০০	৪৬,০২১.৯০	৩৭,৩২২.৬০	৩৬,৫৯১.৩৬	৯৮ (%)		
খ)	কাঠজাত দ্রব্যাদি গ্রুপঃ												
	১। কাঠ চিড়ানো	১,৫৪৪.০০	-	১,৪৩২.৮৬	২৯.৫১	২ (%)	৯,২৬৩.৯৮	-	৯,২০৪.০৪	১,৪০০.২৯	১৫ (%)		
	২। দরজা ও জানালা	৩৪১.৫০	১৩৭.৮০	১,১৯৬.৮৫	২৬.১৪	২ (%)	২,০৪৯.০০	৩০৩.৬৭	২,৭১৪.৭০	১,৩৯১.৮৫	৫১ (%)		
	৩। আসবাবপত্র	৭৫,০২৩.৮৯	৩৬,১৬৬.৭৩	৭৪,৩৭৯.৩০	৮৮,৩০৮.৮৫	১১৯ (%)	৩৮৭,৭২৫.৩২	৪১৭,২৭৭.২৬	৩৭৫,৩২২.১৭	৪০৮,৪২৭.২১	১০৯ (%)		
	উপমোট =	৭৬,৯০৯.৩৯	৩৬,৩০৪.৫৩	৭৭,০০৯.০১	৮৮,৩৬৪.৫০	১১৫ (%)	৩৯৯,০৩৮.৩০	৪১৭,৫৮০.৯৩	৩৮৭,২৪০.৯১	৪১১,২১৯.৩৫	১০৬ (%)		
গ)	কাঠ সংরক্ষণ গ্রুপঃ রাবার কাঠ, প্রিপার ও ক্যাবল	১৩,৩৪০.২৫	৪,২১৭.৪৪	১৩,৭৬৬.৫১	৫,৫০০.৭০	৪০ (%)	৮০,০৫০.০০	৩৯,৪২৫.৭৭	৭০,৬০০.০৬	২০,৮৫১.১০	৩০ (%)		
ঘ)	কাঁচা রাবার	১৫৫,৪৬৮.০০	৬৫,৪৫৭.৩৬	১৩২,৪৮৯.৯৩	১০৭,৬০০.৮৫	৮১ (%)	৬৩০,০০২.৪৩	৩০৭,১৫৭.৮৯	৫৩৭,৬১০.২২	৫৬৮,০৭৪.০১	১০৬ (%)		
	মোট: (ক+খ+গ+ঘ):	২৫১,২২৩.৯৭	১০৮,৪৪৫.০২	২২৯,৪৭৯.৬৫	২১৯,৩৭৫.৩১	৯৬ (%)	১,১৪০,৬৫৪.৭৩	৮১০,১৮৬.৪৯	১,০৩২,৭৭৩.৭৯	১,০৩৬,৭৩৫.৮২	১০০ (%)		
	বিবিধ আয়ঃ	১৫,৪৩৩.৬৬	১,৬৪০.৮৮	১৭,৫১৬.৭১	১৫,৩৩২.২৭	৮৮ (%)	৩০,০৯৯.৯৪	২৩,১৫০.৬৫	৪১,৩৫০.০০	২৪,০৭১.৭২	৫৮ (%)		
	সর্বমোট =	২৬৬,৬৫৭.৬৩	১১০,০৮৫.৯০	২৪৬,৯৯৬.৩৬	২৩৪,৭০৭.৫৮	৯৫ (%)	১,১৭০,৭৫৪.৬৭	৮৩৩,৩৩৭.১৪	১,০৭৪,১২৩.৭৯	১,০৬০,৮০৭.৫৪	৯৯ (%)		

P-5


 গাছালীমা আক্তার
 বহকারী ব্যবস্থাপক (হিসাব)
 এমআইডিসি সদর দপ্তর, ঢাকা।


 মোঃ জিয়াউর রহমান
 ব্যবস্থাপক (হিসাব)
 বাংলাদেশ বন শিল্প উন্নয়ন কর্পোরেশন
 সিনিয়র সিনিয়র বা/এ, ঢাকা-১০০০

ডিসেম্বর-২০২৩

ঘ) ইউনিট ওয়ারী উৎপাদন বিবরণী (পরিমাণ):

(হাজার অংকে/ ঘনফুট)

ক্রমিক নং	ইউনিটের নাম	উৎপাদিত দ্রব্যের নাম	একক	ডিসেম্বর মাসে উৎপাদন					জুলাই হতে ডিসেম্বর মাস পর্যন্ত উৎপাদন (ক্রমপুঞ্জিভূত)						
				২০২২-২৩		২০২৩-২৪			২০২২-২৩		২০২৩-২৪				
				লক্ষ্যমাত্রা	প্রকৃত	লক্ষ্যমাত্রা	প্রকৃত	অর্জন (%)	লক্ষ্যমাত্রা	প্রকৃত	লক্ষ্যমাত্রা	প্রকৃত	অর্জন (%)		
১।	সাংগুমাভামুহুরী কাঠ আহরণ ইউনিট, চট্টগ্রাম	১। চিড়াইকাঠ(রদা)	ঘনফুট	-	-	-	-	-	(%)	-	-	-	-	০	(%)
		২। গোল কাঠ/ রাবার	-এ-	৭.৫০	৮.৭৭	৫.৬৬	৬.৯৭	১২৩	(%)	৩৮.৩০	৩৭.৩৩	৩৩.৯৮	১৪.৩৩	৪২	(%)
		৩। জ্বালানী কাঠ	-এ-	-	-	-	-	০	(%)	-	-	-	-	০	(%)
		৪। আসবাবপত্র/ ডানেজ	-এ-	০.৬৮	-	১.১৪	১.৯৯	১৭৫	(%)	৪.৫৬	৯.১৬	৬.৮১	৮.৩৫	১২৩	(%)
		উপমোট=	-এ-	৮.১৮	৮.৭৭	৬.৮০	৮.৯৬	১৩২	(%)	৪২.৮৬	৪৬.৪৯	৪০.৭৯	২২.৬৮	৫৬	(%)
২।	লাম্বার প্রসেসিং কমপ্লেক্স, কাণ্ডাই	১। কাঠ চিড়ানো	-এ-	০.৫৯	০.৯৫	০.৫৮	০.৪৭	৮১	(%)	৩.৫০	৫.৯৮	৩.৫০	৭.০৯	২০৩	(%)
		২। কাঠ সংরক্ষণ	-এ-	২.৯২	৪.৫৭	২.৩৩	৪.০৮	১৭৫	(%)	১৭.৫০	১৬.০৯	১৩.৯৯	৫.৬০	৪০	(%)
		৩। গোল কাঠ	-এ-	৬.৯২	২৫.৪৫	৫.৮৪	১২.১২	২০৮	(%)	৪১.৫০	৬৯.৬৬	৩৫.০০	২৫.৯০	৭৪	(%)
		৪। আসবাবপত্র/ ডানেজ	-এ-	২.০৯	-	-	৭.২৭	০	(%)	১২.৫০	১৪.১৯	৭.০৮	১৫.১৬	২১৪	(%)
		উপমোট=	-এ-	১২.৫২	৩০.৯৭	৮.৭৫	২৩.৯৪	২৭৪	(%)	৭৫.০০	১০৫.৯২	৫৯.৫৭	৫৩.৭৫	৯০	(%)
৩।	কাঠ সংরক্ষণ প্লান্ট, চট্টগ্রাম	১। কাঠ সংরক্ষণ	-এ-	৪.০৮	৪.১০	৩.১৭	৩.৩৯	১০৭	(%)	২৪.৫০	২৯.০২	১৯.০০	১৪.৭৮	৭৮	(%)
		৩। গোল কাঠ	-এ-	-	-	-	-	০	(%)	-	-	-	-	০	(%)
		২। আসবাবপত্র	-এ-	০.৯২	-	১.০০	০.৭১	৭১	(%)	৫.৫০	৭.৮৫	৬.০০	৫.৯৯	১০০	(%)
		উপমোট=	-এ-	৫.০০	৪.১০	৪.১৭	৪.১০	৯৮	(%)	৩০.০০	৩৬.৮৭	২৫.০০	২০.৭৭	৮৩	(%)
৪।	কেবিনেট ম্যানুফেকচারিং প্লান্ট, চট্টগ্রাম	১। দরজা ও জানালা	-	-	-	-	০	(%)	-	-	-	-	০	(%)	
		২। আসবাবপত্র	-এ-	২.৯২	১.৬০	২.১৭	১.৯০	৮৮	(%)	১৭.৫০	১৭.৮৬	১৩.০০	৯.৮৩	৭৬	(%)
		৩। কাঠ চিড়ানো	-এ-	-	-	-	-	০	(%)	-	-	-	-	০	(%)
		উপমোট=	-এ-	২.৯২	১.৬০	২.১৭	১.৯০	৮৮	(%)	১৭.৫০	১৭.৮৬	১৩.০০	৯.৮৩	৭৬	(%)
৫।	কেবিনেট ম্যানুফেকচারিং প্লান্ট, ঢাকা	১। দরজা ও জানালা	-এ-	০.০৮	০.০৩	০.০৭	০.০১	১৪	(%)	০.৫০	০.০৯	০.৪৯	০.২৬	৫৩	(%)
		২। আসবাবপত্র	-এ-	৪.৫০	১.৭৭	-	২.৫২	০	(%)	২৭.০০	২৫.২৫	১৬.৬৫	১০.৮৫	৬৫	(%)
		৩। কাঠ চিড়ানো	-এ-	০.০৮	-	০.০৭	-	০	(%)	০.৫০	-	০.৪৯	০.০১	২	(%)
		উপমোট=	-এ-	৪.৬৬	১.৮০	০.১৪	২.৫৩	১৮০৭	(%)	২৮.০০	২৫.৩৪	১৭.৬৩	১১.১২	৬৩	(%)
৬।	ফিডকো ফার্নিচার	১। আসবাবপত্র	-এ-	৩.১৭	২.৮৩	২.৬৭	৬.১৬	২৩১	(%)	১৯.০০	২৪.৭১	১৬.০০	১৬.৩১	১০২	(%)
৭।	ইষ্টার্ন উড ওয়ার্কস,	১। আসবাবপত্র	-এ-	৪.০০	২.৮৮	২.২৮	০.৯৫	০	(%)	২৪.০০	২২.৩৭	১৫.০০	১২.৪৭	৮৩	(%)
৮।	রাবার কাঠ প্রেসার ট্রিটমেন্ট প্লান্ট, শ্রীমঙ্গল	১। রাবার সাইজ কাঠ	-	৪.২৫	-	৩.৬১	১.৩৬	৩৮	(%)	২৫.৫	১৯.৮০	২১.৬৬	৯.৪৬	৪৪	(%)
		২। আসবাবপত্র/ডানেজ	-এ-	১.১৬	-	০.৯৮	০.৩৪	৩৫	(%)	৬.৯৬	১.৪৩	৫.৮৮	৩.৪৬	৫৯	(%)
		উপমোট=	-এ-	৫.৪১	-	৪.৫৯	১.৭০	৩৭	(%)	৩২.৪৬	২১.২৩	২৭.৫৪	১২.৯২	৪৭	(%)
		(১+২+৩+৪+৫+৬+৭+৮) মোট =	-এ-	৪৫.৮৬	৫২.৯৫	৩১.৫৭	৫০.২৪	১৫৯	(%)	২৬৮.৮২	৩০০.৭৯	২১৪.৫৩	১৫৯.৮৫	৭৫	(%)

স্বাক্ষর
সংস্থাপনা আক্তার
আইসিআই ব্যবস্থাপক (হিসাব)
০৭আইসিআই: সদর দপ্তর, ঢাকা

P-6
স্বাক্ষর
ব্যবস্থাপক (হিসাব)
বাংলাদেশ বন শিল্প উন্নয়ন কর্পোরেশন
৭৩, মতিঝিল বা/এ, ঢাকা-১০০০

ডিসেম্বর-২০২৩

১। বাগান ওয়ারী রাবার উৎপাদন বিবরণী :

(হাজার অংকে/ কেজি)

ক্রমিক নং	বাগানের নাম	উৎপাদিত পণ্যের নাম	একক	ডিসেম্বর মাসে উৎপাদন					জুলাই হতে ডিসেম্বর মাস পর্যন্ত উৎপাদন (ক্রমপুঞ্জিত)					
				২০২২-২৩		২০২৩-২৪			২০২২-২৩		২০২৩-২৪			
				লক্ষ্যমাত্রা	প্রকৃত	লক্ষ্যমাত্রা	প্রকৃত	অর্জন(%)	লক্ষ্যমাত্রা	প্রকৃত	লক্ষ্যমাত্রা	প্রকৃত	অর্জন(%)	
চট্টগ্রাম জোন														
১।	রামু রাবার বাগান, কক্সবাজার	কাঁচা রাবার	কেজি	৪৩.০০	৩৬.৫২	৩৯.০০	৩৮.১৫	৯৮ (%)	১৫৯.৫৫	১২৪.৮৪	১৩৮.০০	১০৯.৯৪	৮০ (%)	
২।	দাওঁমারা রাবার বাগান, চট্টগ্রাম	কাঁচা রাবার	কেজি	১০৩.৫০	১০৩.৫০	১০৫.৫০	৮৪.৩৮	৮০ (%)	৪২৭.৫০	৪৫৮.৮৯	৪৭২.০৫	৩৬০.৩৬	৭৬ (%)	
৩।	রাউজান রাবার বাগান, চট্টগ্রাম	কাঁচা রাবার	কেজি	৩১.৪০	২৮.৪৮	৩২.৫০	৩৪.৩০	১০৬ (%)	১১৭.৮০	১২২.৯১	১২২.৮০	১২৬.৯০	১০৩ (%)	
৪।	ডাবুয়া রাবার বাগান, চট্টগ্রাম	কাঁচা রাবার	কেজি	৪৭.০০	৪৭.১৪	৪৭.০০	৫৪.৬৩	১১৬ (%)	১৯০.৫০	১৮৭.৯৫	১৯৩.৫০	১৮৮.৯২	৯৮ (%)	
৫।	হলুদিয়া রাবার বাগান, চট্টগ্রাম	কাঁচা রাবার	কেজি	৬৪.২৫	৬২.৬১	৬৩.০০	৬৮.০৫	১০৮ (%)	২৫০.৬০	২৬৩.৩৪	২৪৮.৭০	২৩৪.৬২	৯৪ (%)	
৬।	কাঞ্চন নগর রাবার বাগান, চট্টগ্রাম	কাঁচা রাবার	কেজি	৩৪.৬০	৩৩.৭২	৩৪.৫০	৩০.৯৬	৯০ (%)	১৩৫.৩০	১৩৭.৪২	১২৯.৬৪	১১২.৭০	৮৭ (%)	
৭।	তারাম্বা রাবার বাগান, চট্টগ্রাম	কাঁচা রাবার	কেজি	৭২.০০	৫৮.৯৬	৬৪.৭৫	৫৩.৬৯	৮৩ (%)	২৮০.০০	২৫৯.৫৪	২৬৯.৫০	২২৬.৪০	৮৪ (%)	
৮।	রাঙ্গামাটিয়া রাবার বাগান, চট্টগ্রাম	কাঁচা রাবার	কেজি	২৩.৭০	২৫.২৯	২৫.৭০	২৫.৬৬	১০০ (%)	১০০.২৫	১০২.৭৮	১০৩.২২	১০০.৩৩	৯৭ (%)	
৯।	রাউজান-রাঙ্গুনিয়া বাগান, চট্টগ্রাম	কাঁচা রাবার	কেজি	১.৭৫	৪.৯২	৫.৮৫	৯.৯৭	১৭০ (%)	৯.৪৭	১৭.৬৭	২৪.১৮	২৯.৬১	১২২ (%)	
	উপমোট=	কাঁচা রাবার	কেজি	৪২১.২০	৪০১.১৪	৪১৭.৮০	৩৯৯.৭৯	৯৬ (%)	১,৬৭০.৯৭	১,৬৭৫.৩৪	১,৭০১.৫৯	১,৪৮৯.৭৮	৮৮ (%)	
সিলেট জোন														
১০।	সাতগাঁও রাবার বাগান,	কাঁচা রাবার	কেজি	২১.০০	২০.৮৮	২২.০০	২১.৬৯	৯৯ (%)	১০০.৬০	৯৪.৬২	১০৪.৭০	৯০.৮৪	৮৭ (%)	
১১।	ভাটেরা রাবার বাগান, মৌলভীবাজার	কাঁচা রাবার	কেজি	২৮.০০	২৪.০১	২৪.৯০	২২.০৬	৮৯ (%)	১১৫.০০	৯৫.২৬	১০১.৩০	৮০.৯২	৮০ (%)	
১২।	শাহজীবাজার রাবার বাগান, হবিগঞ্জ	কাঁচা রাবার	কেজি	৫৫৯	৭৪.৪০	৭১.৯৬	৭১.৫০	৬০.৮২	৮৫ (%)	২৮৪.১০	২৭০.০২	২৬৯.১০	২৪৩.০৯	৯০ (%)
১৩।	রূপাইছড়া রাবার বাগান, হবিগঞ্জ	কাঁচা রাবার	কেজি	৪০.৫০	৩৩.৮৩	৩১.৫০	২৯.৫৩	৯৪ (%)	১৮০.৫০	১৪৩.৭১	১৪৮.৫০	১২০.৪০	৮১ (%)	
	উপমোট=	কাঁচা রাবার	কেজি	১৬৩.৯০	১৫০.৬৮	১৪৯.৯০	১৩৪.১০	৮৯ (%)	৬৮০.২০	৬০৩.৬১	৬২৩.৬০	৫৩৫.২৫	৮৬ (%)	
টাংগাইল- শেরপুর জোন														
১৪।	পীরগাছা রাবার বাগান, মধুপুর	কাঁচা রাবার	কেজি	১২২.০০	১৩০.১৮	৯৮.০০	১১৬.০৮	১১৮ (%)	৫৬৩.৫০	৪৯৪.৫৩	৪৫৯.৫০	৪৮৯.১১	১০৬ (%)	
১৫।	চাঁদপুর রাবার বাগান, মধুপুর	কাঁচা রাবার	কেজি	১০২.৫০	৮৮.০৬	৮৭.৫০	৮৫.০৯	৯৭ (%)	৩৬৫.০০	৩১৮.৩৯	৩১৬.৫০	৩০৬.৭০	৯৭ (%)	
১৬।	কর্নঝোড়া রাবার বাগান, শেরপুর	কাঁচা রাবার	কেজি	২৬.০০	২৫.৮৩	২৫.০০	২৫.৯৪	১০৪ (%)	১০১.৪৫	৮৮.৯৮	৯০.৪৫	৮৩.৩৩	৯২ (%)	
১৭।	সন্তোষপুর রাবার বাগান, মধুপুর	কাঁচা রাবার	কেজি	২৭.০০	২১.৩৫	১৮.৫০	১৮.৯৩	১০৩ (%)	১১৫.২০	৮২.১৫	৮৮.১০	৮৩.৫৭	৯৫ (%)	
১৮।	কমলাপুর রাবার বাগান, মধুপুর	কাঁচা রাবার	কেজি	৪৮.৩০	৪৭.৪৪	৪৬.৩০	৪৭.৯১	১০৭ (%)	২০৬.৯০	১৯৬.১৪	১৯২.৯০	১৯৫.০৫	১০১ (%)	
	উপমোট =	কাঁচা রাবার	কেজি	৩২৫.৮০	৩১২.৮৬	২৭৫.৩০	২৯৩.৯৫	১০৭ (%)	১,৩৫২.০৫	১,১৮০.১৯	১,১৪৭.৪৫	১,১৫৭.৭৬	১০১ (%)	
	সর্বমোট =	কাঁচা রাবার	কেজি	৯১০.৯০	৮৬৪.৬৮	৮৪৩.০০	৮২৭.৮৪	৯৮ (%)	৩,৭০৩.২২	৩,৪৫৯.১৪	৩,৪৭২.৬৪	৩,১৮২.৭৯	৯২ (%)	

P-7

M. Aslam
গাইবান্ধা আঞ্চলিক
কার্যকরী ব্যবস্থাপক (হিসাব)
গাইবান্ধা জি.সি. সদর দপ্তর, ঢাকা

Shahidul Islam
(মোঃ জিয়াউল হক)
ব্যবস্থাপক (হিসাব)
বাংলাদেশ বন শিল্প উন্নয়ন কর্পোরেশন
৭৩, মতিঝিল বা/এ, ঢাকা-১০০০

ক্রমিক নং	ইউনিটের নাম	উৎপাদিত দ্রব্যের নাম	একক	ডিসেম্বর মাসে বিক্রয়					জুলাই হতে ডিসেম্বর মাস পর্যন্ত বিক্রয় (ক্রমপুঞ্জিত)					
				২০২২-২৩		২০২৩-২৪			২০২২-২৩		২০২৩-২৪			
				লক্ষ্যমাত্রা	প্রকৃত	লক্ষ্যমাত্রা	প্রকৃত	অর্জন (%)	লক্ষ্যমাত্রা	প্রকৃত	লক্ষ্যমাত্রা	প্রকৃত	অর্জন (%)	
১।	সাংগুমাতিমুহুরী কার্ঠ আহরণ ইউনিট, চট্টগ্রাম	১। চিড়াইকার্ঠ(রদা)	ঘনফুট	-	-	-	-	০ (%)	-	-	-	-	০ (%)	
		২। গোল কার্ঠ	-এ-	৭.৫০	৮.৭৭	৫.৬৬	৮.২৬	১৪৬ (%)	৩৮.৩০	৩৯.৪৭	৩৩.৯৮	১৬.৮৩	৫০ (%)	
		৩। জ্বালানী কার্ঠ	-এ-	-	-	-	-	০ (%)	-	-	-	-	০ (%)	
		৪। আসবাবপত্র/ ডানেজ	-এ-	০.৬৮	-	১.১৪	১.৯৯	১৭৫ (%)	৪.৫৬	৯.১৯	৬.৮১	৭.২২	১০৬ (%)	
		উপমোট:	-এ-	৮.১৮	৮.৭৭	৬.৮০	১০.২৫	১৫১ (%)	৪২.৮৬	৪৮.৬৬	৪০.৭৯	২৪.০৫	৫৯ (%)	
২।	লাম্বার প্রসেসিং কমপ্লেক্স, কাগুই	১। কার্ঠ চিড়ানো	-এ-	০.৫৮	-	০.৫৯	০.০১	২ (%)	৩.৫০	-	৩.৫০	০.৬৯	২০ (%)	
		২। কার্ঠ সংরক্ষণ	-এ-	২.৯২	০.৬০	২.৩৩	১.১৩	৪৮ (%)	১৭.৫০	৭.৪৬	১৩.৯৯	১.১৩	৮ (%)	
		৩। গোল কার্ঠ	-এ-	৬.৯২	১০.৬৭	৫.৮৪	১২.১২	২০৮ (%)	৪১.৫০	৫২.৬৩	৩৫.০০	২১.১৯	৬১ (%)	
		৪। আসবাবপত্র/ডানেজ	-এ-	২.০৮	-	-	৬.৮৩	০ (%)	১২.৫০	১৪.১১	৭.০৮	১৪.৭৪	২০৮ (%)	
		উপমোট:	-এ-	১২.৫০	১১.২৭	৮.৭৬	২০.০৯	২২৯ (%)	৭৫.০০	৭৪.২০	৫৯.৫৭	৩৭.৭৫	৬৩ (%)	
৩।	কার্ঠ সংরক্ষণ প্লান্ট, চট্টগ্রাম	১। কার্ঠ সংরক্ষণ	-এ-	৪.০৮	২.৪২	৩.১৭	১.৯০	৬০ (%)	২৪.৫০	১৯.৬১	১৯.০০	৮.৮৫	৪৭ (%)	
		৩। গোল কার্ঠ	-এ-	-	-	-	-	০ (%)	-	-	-	-	০ (%)	
		২। আসবাবপত্র	-এ-	০.৯২	-	১.০০	০.৭১	৭১ (%)	৫.৫০	৭.৮৫	৬.০০	৫.৯৯	১০০ (%)	
		উপমোট:	-এ-	৫.০০	২.৪২	৪.১৭	২.৬১	৬৩ (%)	৩০.০০	২৭.৪৬	২৫.০০	১৪.৮৪	৫৯ (%)	
	কেবিনেট ম্যানুফেকচারিং প্লান্ট, চট্টগ্রাম	১। দরজা ও জানালা	-এ-	-	-	-	-	০ (%)	-	-	-	-	০ (%)	
		২। আসবাবপত্র	-এ-	২.৯২	১.১৩	২.১৭	২.৮৮	১৩৩ (%)	১৭.৫০	১৮.৮০	১৩.০০	১১.৩৪	৮৭ (%)	
		৩। কার্ঠ চিড়ানো	-এ-	-	-	-	-	০ (%)	-	-	-	-	০ (%)	
		উপমোট:	-এ-	২.৯২	১.১৩	২.১৭	২.৮৮	১৩৩ (%)	১৭.৫০	১৮.৮০	১৩.০০	১১.৩৪	৮৭ (%)	
৫।	কেবিনেট ম্যানুফেকচারিং প্লান্ট, ঢাকা	১। দরজা ও জানালা	-এ-	০.০৮	০.০৪	০.০৭	০.০১	১৪ (%)	০.৫০	০.১১	০.৪৯	০.২৭	৫৫ (%)	
		২। আসবাবপত্র	-এ-	৪.৫০	২.১৩	-	২.৩০	০ (%)	২৭.০০	২৬.১৫	১৬.৬৫	১০.৫৮	৬৪ (%)	
		৩। কার্ঠ চিড়ানো	-এ-	০.০৮	-	০.০৭	-	০ (%)	০.৫০	-	০.৪৯	০.০১	২ (%)	
		উপমোট:	-এ-	৪.৬৬	২.১৭	০.১৪	২.৩১	১৬৫০ (%)	২৮.০০	২৬.২৬	১৭.৬৩	১০.৮৬	৬২ (%)	
৬।	ফিডকো ফার্নিচার	১। আসবাবপত্র	-এ-	৩.১৫	০.৮৮	২.৬৭	৬.০২	২২৫ (%)	১৯.০০	২২.৩৫	১৬.০০	১৬.০৭	১০০ (%)	
৭।	ইষ্টার্ন উড ওয়ার্কস, ঢাকা	১। আসবাবপত্র	-এ-	৪.০০	২.৭৫	২.২৮	৩.৯০	০ (%)	২৪.০০	২২.৬২	১৫.০০	১৬.৩২	১০৯ (%)	
৮।	রাবার কার্ঠ প্রেসার ট্রিটমেন্ট প্লান্ট, শ্রীমঙ্গল	১। রাবার সাইজ কার্ঠ (সংরক্ষণ)	-এ-	৪.৩৫	১.০৯	৩.৬১	২.২২	৬১ (%)	২৫.৫০	১৪.৫৭	২১.৬৬	৯.৬০	৪৪ (%)	
		২। আসবাবপত্র	-এ-	১.১৬	-	০.৯৮	০.৫২	৫৩ (%)	৬.৯৬	১.৪৩	৫.৮৮	২.৯৮	৫১ (%)	
		উপমোট:	-এ-	৫.৫১	১.০৯	৪.৫৯	২.৭৪	৬০ (%)	৩২.৪৬	১৬.০০	২৭.৫৪	১২.৫৮	৪৬ (%)	
		(১+২+৩+৪+৫+৬+৭)	মোট:	-এ-	৪৫.৯২	৩০.৪৮	৩১.৫৮	৫০.৮০	১৬১ (%)	২৬৮.৮২	২৫৬.৩৫	২১৪.৫৩	১৪৩.৮১	৬৭ (%)
৯।	রাবার বাগান সমূহ	কাঁচা রাবার	কিলোগ্রাম	৯১০.৯০	৪৮৭.৬৯	৮৪৩.০০	৬১২.৬৯	৭৩ (%)	৩,৭০৩.২৫	১,৮২৫.৭৭	৩,৪৭২.৬৪	৩,৬১৯.৫৯	১০৪ (%)	

স্বাক্ষরিত
সহকারী ব্যবস্থাপক (হিসাব)
ব্রহ্মআইডিসি সদর দপ্তর, ঢাকা

স্বাক্ষরিত
(মোঃ জিয়াউর রহমান)
ব্যবস্থাপক (হিসাব)
বাংলাদেশ বন শিল্প উন্নয়ন কর্পোরেশন
মতিবিল বা/এ, ঢাকা-১০০০

ডিসেম্বর-২০২৩

৩) ইউনিট ওয়ারী বিক্রয় বিবরণী (মূল্য) : টাকায়

(হাজার অংকে/ টাকায়)

ক্রমিক নং	ইউনিটের নাম	উৎপাদিত দ্রব্যের নাম	ডিসেম্বর মাসে বিক্রয়				জুলাই হতে ডিসেম্বর মাস পর্যন্ত বিক্রয়				
			২০২২-২৩		২০২৩-২৪		২০২২-২৩		২০২৩-২৪		
			প্রকৃত	লক্ষ্যমাত্রা	প্রকৃত	অর্জন (%)	প্রকৃত	লক্ষ্যমাত্রা	প্রকৃত	অর্জন (%)	
১। সাংগমাতামুহুরী কাঠ আহরণ ইউনিট চট্টগ্রাম	১। চিড়াইকাঠ(রদা)	১। চিড়াইকাঠ(রদা)	-	-	-	-	-	-	০	(%)	
		২। গোল কাঠ	-	৩,৯৮৪.২০	১,৭৯২.৫১	৪৫	১০,২০৯.২৬	২৩,৯৪২.৬০	৬,৯৪৯.০২	২৯	(%)
		৩। জ্বালানী কাঠ	-	-	-	-	-	-	-	-	(%)
		৪। আসবাবপত্র	-	২,৬৫৬.২০	৫,৬৫১.৫৫	-	৩৪,০১৮.৭৩	১৫,৮৬৭.৩৩	৪০,২৫৩.৪৮	২৫৪	(%)
		উপ মোটঃ	-	৬,৬৪০.৪০	৭,৪৪৪.০৬	১১২	৪৪,২২৭.৯৯	৩৯,৮০৯.৯৩	৪০,২০২.৫০	১১৯	(%)
২। শাখার প্রেসিং কমপ্লেক্স, কাঞ্জাই	১। কাঠ চিড়ানো	১। কাঠ চিড়ানো	-	১,২৫০.৬৭	২৯.৫১	২	-	৭,৫০৪.০০	১,৩১৮.৪৭	১৮	(%)
		২। কাঠ সংরক্ষন	৭২৬.০০	২,৭৯৯.৬০	১,৫৬৫.৬৯	৫৬	৯,০৫৮.০০	১৬,৭৯৭.৬০	১,৫৬৬.৩০	৯	(%)
		৩। গোল কাঠ	২,৪৬৫.৬৯	২,২৩০.০০	১৬,১১৬.৭৫	৭২৩	৩৫,৮১২.৬৩	১৩,৩৮০.০০	২৯,৬৪২.৩৪	২২২	(%)
		৪। আসবাবপত্র	-	-	১৬,৬৫৪.৬০	-	৩৫,৩৬৪.৯১	১৪,৯৬০.০৪	৫৬,০১০.৮৩	৩৭৪	(%)
		উপ মোটঃ	৩,১৯১.৬৯	৬,২৮০.২৭	৩৪,৩৬৬.৫৫	৫৪৭	৮০,২৩৫.৫৪	৫২,৬৪১.৬৪	৮৮,৫৩৭.৯৪	১৬৮	(%)
৩। কাঠ সংরক্ষন প্রান্ট, চট্টগ্রাম	১। কাঠ সংরক্ষন	১। কাঠ সংরক্ষন	২,১৭৫.০৪	৩,৯৮৫.১১	১,২৭৩.০০	৩২	১২,৮৭৫.৩৭	২৩,৯১০.৬৬	৬,৪২৫.৬৬	২৭	(%)
		২। গোল কাঠ	-	-	-	-	-	-	-	-	(%)
		৩। আসবাবপত্র	-	৩,৩৪৪.০০	১,৬৪২.৬৮	৪৯	২০,৭৩৬.৫৫	২০,৩৬৪.০০	৩৪,০৯৮.৮৪	১৭০	(%)
		৪। অন্যান্য	২৬৫.২৩	-	২১৮.১১	-	২,৫৫৮.৭৯	-	১,০৭৭.২১	-	(%)
		উপ মোটঃ	২,৪৪০.২৭	৭,৩২৯.১১	৩,১৩৩.৭৯	৪৩	৩৬,১৭০.৭১	৪৪,২৭৪.৬৬	৪১,৫০১.৭১	৯৫	(%)
৪। কেবিনেট ম্যানুফেকচারিং প্রান্ট, চট্টগ্রাম	১। দরজা ও জানালা	১। দরজা ও জানালা	-	-	-	-	-	-	-	(%)	
		২। আসবাবপত্র	৭,১৪৮.৫১	১১,২৩৩.৫০	৮,৭০৩.৬৬	-	৫৯,১১২.০৩	৬৭,৪০১.০০	৫২,০১২.৯৯	৭৭	(%)
		৩। কাঠ চিড়ানো	-	-	-	-	-	-	-	-	(%)
		৪। বিবিধ আয়	৮৬৫.০৩	৮৩৩.৩৩	১,১০২.১২	-	৩,৪০৮.০০	২,৫০০.০০	৫,২৬৯.৫২	২১১	(%)
		উপ মোটঃ	৮,০১৩.৫৪	১২,০৬৬.৮৩	৯,৮০৬.৭৮	৮১	৬২,৫২০.০৩	৬৯,৯০১.০০	৫৭,২৮২.০১	৮২	(%)
৫। কেবিনেট ম্যানুফেকচারিং প্রান্ট, ঢাকা	১। দরজা ও জানালা	১। দরজা ও জানালা	১৩৭.৮০	১,১৯৬.৮৫	২৬.১৪	২	৩০৩.৬৭	২,৭১৪.৭০	১,৩৯১.৮৫	৫১	(%)
		২। আসবাবপত্র	১৩,৮৪২.৮৪	৩০,১২০.০২	১৪,৭৫৮.৯৭	৪৯	১৩৩,৪২৯.৪৪	৮৯,৫৮৪.৩২	৬১,৯৯০.৬৩	৬৯	(%)
		৩। কাঠ চিড়ানো	-	১৮২.১৯	-	-	-	১,৭০০.০৪	৮১.৮২	৫	(%)
		৪। বিবিধ আয়	৩৫.৫৮	১২,৯১৬.৭২	১২,৮৭৮.০০	১০০	৯,০৩০.৩৮	১৬,২৫০.০৪	১৬,১৪৭.৭৮	৯৯	(%)
		উপ মোটঃ	১৪,০১৬.২২	৪৪,৪১৫.৭৮	২৭,৬৬৩.১১	৬২	১৪২,৭৬৩.৪৯	১১০,২৪৯.১০	৭৯,৬১২.০৮	৭২	(%)
৬। ফিডকো ফার্নিচার কমপ্লেক্স, চট্টগ্রাম	১। আসবাবপত্র	১। আসবাবপত্র	২,৭৭৫.৩০	১১,০৩৫.০০	১৭,৯৩৯.৫৫	১৬৩	৫৭,৯০৪.১১	৬৬,২১০.০০	৬৫,৪৩৭.৯৯	৯৯	(%)
		২। বিবিধ আয়	৪৭০.৪৫	২৫০.০০	১,০৮৪.০০	৪৩৪	১,৬৮৯.৭৭	১,৫০০.০০	১,০৮৪.০০	৭২	(%)
		উপ মোটঃ	৩,২৪৫.৭৫	১১,২৮৫.০০	১৯,০২৩.৫৫	১৬৯	৫৯,৫৯৩.৮৮	৬৭,৭১০.০০	৬৬,৫২১.৯৯	৯৮	(%)
৭। ইস্টার্ন ওয়ার্কস ভেজগাও ঢাকা	১। আসবাবপত্র	১। আসবাবপত্র	১২,৪০০.০৮	১৫,৯৯০.৫৮	২০,৬১১.০০	১২৯	৭৪,৫৬৬.৪৯	৯৫,৯৪৩.৪৮	৭০,৭৮৯.৬৭	৭৪	(%)
		২। বিবিধ আয়	-	৩,৫০০.০০	৫০.০৪	১	৬,১৪৪.১৪	২১,০০০.০০	২১৩.৩৪	১	(%)
		উপ মোটঃ	১২,৪০০.০৮	১৯,৪৯০.৫৮	২০,৬৬১.০৪	১৩০	৮০,৭১০.৬৩	১১৬,৯৪৩.৪৮	৭১,০০৩.০১	৬১	(%)
৮। রাবার কাঠ প্রেসার ট্রিটমেন্ট প্রান্ট, শ্রীমঙ্গল	১। রাবার চিড়াই কাঠ(সংরক্ষন) আসবাবপত্র	১। রাবার চিড়াই কাঠ(সংরক্ষন) আসবাবপত্র	১,৩১৬.৪০	৬,৯৮১.৮০	২,৬৬২.০১	৩৮	১৭,৪৯২.৪০	২৯,৮৯১.৮০	১২,৮৫৯.১৪	৪৩	(%)
		২। বিবিধ আয়	৪.৫৯	১৬.৬৬	-	-	২,১৪৫.০০	৫,২৯২.০০	২৭,৮৩৩.২৮	৫২৬	(%)
		উপ মোটঃ	১,৩২০.৯৯	৬,৯৯৮.৪৬	২,৬৬২.০১	৩৮	১৯,৬৩৭.৪০	৩৫,১৮৩.৮০	১২,৮৮৬.৪২	৪৩	(%)
৯। (১-৮)	মোট	১। মোট	৪৪,৬২৮.৫৪	১১৪,৫০৬.৪৩	১২৭,১০৬.৭৩	১১১	৫২৬,১৭৯.২৪	৫৩৬,৫১৩.৫৭	৪৯২,৭৩৩.৫৩	৯২	(%)
		২। মোট	৬৫,৪৫৭.৩৬	১৩২,৪৮৯.৯৩	১০৭,৬০০.৮৫	৮১	৩০৭,১৫৭.৮৯	৫৩৭,৬১০.২২	৫৬৮,০৭৪.০১	১০৬	(%)
১০। রাবার বাগান সমূহ	কাঁচা রাবার	সর্বমোটঃ	১১০,০৮৫.৯০	২৪৬,৯৯৬.৩৬	২৩৪,৭০৭.৫৮	৯৫	৮৩৩,৩৩৭.১৩	১,০৭৪,১২৩.৭৯	১,০৬০,৮০৭.৫৪	৯৯	(%)

অধ্যক্ষ
সহকারী ব্যবস্থাপক (হিসাব)
বিক্রয়/আইটি/সি সদর দপ্তর, ঢাকা।

সহকারী ব্যবস্থাপক (হিসাব)
বাংলাদেশ বন শিল্প উন্নয়ন কর্পোরেশন
৭৩, মতিঝিল বা/এ, ঢাকা-১০০০

ডিসেম্বর-২০২৩

৪) ইউনিট ওয়ারী মজুদ বিবরণী :

(হাজার অংকে)

ক্রমিক নং	ইউনিটের নাম	উৎপাদিত দ্রব্যের নাম	একক	০১-০৭-২০২৩ তারিখে মজুদ		৩১-১২-২০২৩ তারিখে মজুদ		অর্ধ সমাপ্ত মালের মজুদ ৩১-১২-২০২৩		প্রাপ্তব্য বিল
				পরিমাণ	মূল্য	পরিমাণ	মূল্য	পরিমাণ	মূল্য	
১।	সাংগুমা তামুছরী কাঠ আহরণ ইউনিট, চট্টগ্রাম	১। চিড়াই কাঠ (রুদা)	ঘনফুট	-	-	-	-	-	-	-
		২। গোল কাঠ	-এ-	০.৪১	২৭৮.১৯	৪.৯১	৩,২০১.৩২	-	-	-
		৩। জ্বালানী কাঠ	-এ-	-	-	-	-	-	-	-
		৪। আসবাব পত্র/ডানেজ	-এ-	-	-	০.৬৯	২,৭৫৭.৯৩	-	-	-
		মোট :		০.৪১	২৭৮.১৯	৫.৬০	৫,৯৫৯.২৫	-	-	-
২।	লাম্বার প্রসেসিং কমপ্লেক্স, কাপ্তাই	১। কাঠ চিড়ানো	-এ-	৩.৫১	৮,৩৮৭.৮৮	৪.০০	৮,২০৮.৬৯	-	-	-
		২। কাঠ সংরক্ষণ	-এ-	১১.৬৬	১৬,১০০.৪৬	১১.৬৭	১৬,১০০.৪৬	-	-	-
		৩। জ্বালানী কাঠ	-এ-	-	-	-	-	-	-	-
		৪। গোল কাঠ	-এ-	১০.৯৮	১৩,৯১৮.৭৫	৭.০৩	৭,০০৬.৩৩	-	-	-
		৫। আসবাবপত্র	-এ-	০.১০	৩১৯.৫৯	০.০৮	৪৭১.৯৬	-	-	-
		মোট :		২৬.২৫	৩৮,৭২৬.৬৮	২২.৭৮	৩১,৭৮৭.৪৪	-	-	-
৩।	কাঠ সংরক্ষণ প্লান্ট, চট্টগ্রাম	১। কাঠ চিড়ানো	-এ-	৮.২১	২২০.২০	৩৪.১৩	৪১,৮৫৩.৫৭	-	-	-
		২। আসবাবপত্র	-এ-	২৫.৩৩	৩৫,২১০.০৯	-	-	-	-	-
		মোট :		৩৩.৫৪	৩৫,৪৩০.২৯	৩৪.১৩	৪১,৮৫৩.৫৭	-	-	-
৪।	কেবিনেট ম্যানুফেকচারিং প্লান্ট, চট্টগ্রাম	১। দরজা ও জানালা	-এ-	-	-	-	-	-	-	-
		২। আসবাবপত্র	-এ-	৪.২৭	১৮,৩২৪.৯০	২.৭৪	১০,৯৭৮.০৬	-	-	-
		৩। কাঠ চিড়ানো	-এ-	-	-	-	-	-	-	-
		মোট :		৪.২৭	১৮,৩২৪.৯০	২.৭৪	১০,৯৭৮.০৬	-	-	-
৫।	কেবিনেট ম্যানুফেকচারিং প্লান্ট, ঢাকা	১। দরজা ও জানালা	-এ-	০.০৫	২২৭.৭৮	০.০৪	১৫১.৮৭	-	-	-
		২। আসবাবপত্র	-এ-	৪.০০	১৮,০৪০.০৯	৪.২৭	১৬,৬৭০.৬৯	-	-	-
		৩। কাঠ চিড়ানো	-এ-	-	-	-	-	-	-	-
		মোট :		৪.০৫	১৮,২৬৭.৮৭	৪.৩১	১৬,৮২২.৫৬	-	-	৬৬,২১৫.২৬
৬।	ফিডকো ফার্নিচার	১। আসবাবপত্র	-এ-	১.০৯	১,৫৪৯.২৬	১.৬৭	৪,৩৮৮.০০	-	-	২৮,৬২৯.৯৩
৭।	ইস্টার্ন উড ওয়ার্কস, ঢাকা	১। আসবাবপত্র	-এ-	৮.২৮	৩৬,৮৪২.৭৫	৩.৭৬	১৫,৪১৩.৭৪	-	-	-
৮।	আরপিটিপি, শ্রীমঙ্গল	১। রাবার চিড়াই কাঠ (সংরক্ষণ)	-এ-	১৪.৬৬	২০,২৩০.৮০	১৪.৫৩	২০,০৫১.৪০	-	-	১২,৫২৬.২৭
৮।	১+২+৩+৪+৫+৬+৭+৮=	মোট =	-এ-	৭৭.৪৮	১৬৯,৬৫০.৭৪	৬৯.৩৯	১৪৭,২৫৪.০২	-	-	১০৭,৩৭১.৪৬
৯।	রাবার বাগান সমূহ (৮+৯) মোটঃ	কাঁচা রাবার	কিলোগ্রাম	২,৭২৮.৩৫	৪১৪,৮৯৩.৪৬	১,৯৭২.৬৮	২৩৬,৯৮৬.৮৩	-	-	-
			টাকায়	-	৫৮৪,৫৪৪.২০	-	৩৮৪,২৪০.৮৫	-	-	১০৭,৩৭১.৪৬

Mosleh

তাহলিমা আক্তার
সহকারী ব্যবস্থাপক (হিসাব)
এক্সাইজিভি, সদর দপ্তর, ঢাকা

Burk

(মোঃ শিবু শিবু)
ব্যবস্থাপক (হিসাব)
বাংলাদেশ বন শিল্প উন্নয়ন কর্পোরেশন
৭৩, মতিঝিল বা/এ, ঢাকা-১০০০


ডিসেম্বর-২০২৩

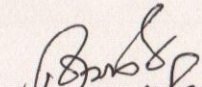
৩১/১২/২০২৩ তারিখ পর্যন্ত রাবার উৎপাদন, বিক্রয় ও মজুদ বিবরণী :

(হাজার অংকে)

বিবরণ	০১-০৭-২০২৩খ্রি: তারিখের মজুদ(কেজি)	০১-০৭-২০২৩ইং তারিখ হতে ৩১-১২-২৩ খ্রি: পর্যন্ত উৎপাদন (কেজি)	মোট (কেজি)	০১-০৭-২০২৩ইং তারিখ হতে ৩১-১২-২৩ খ্রি: পর্যন্ত বিক্রয় (কেজি)	৩১-১২-২০২৩ খ্রি: তারিখে মোট মজুদ(কেজি)	দর (প্রতি কেজি)	মোট মূল্য (টাকায়)
১) সিলেট অঞ্চল :							
আর,এস,এস,	৪০৯.২৪	৫১০.৭১	৯১৯.৯৫	৫৪৭.০০	৩৭২.৯৫	১৫৬.৭৬	৫৮,৪৬৩.৬৪
ট্রিলেস/কাপলাম্প	৯.১৭	২৪.৫৪	৩৩.৭১	১৬.০০	১৭.৭১	৬০.০০	১০৬২.৬০
উপ- মোট	৪১৮.৪১	৫৩৫.২৫	৯৫৩.৬৬	৫৬৩.০০	৩৯০.৬৬	১৫২.৩৭	৫৯,৫২৬.২৪
২) চট্টগ্রাম অঞ্চল :							
আর,এস,এস,	১,২২৭.৪৫	১,৩৯৯.২৪	২,৬২৬.৬৯	১,৭৯৪.০০	৮৩২.৬৯	১২৭.৯৮	১০৬,৫৬৭.৬৭
ট্রিলেস/কাপলাম্প	৪৪.৯৮	৯০.৫৪	১৩৫.৫২	৫৫.৯০	৭৯.৬২	৬৭.০০	৫,৩৩৪.৫৪
উপ- মোট	১,২৭২.৪৩	১,৪৮৯.৭৮	২,৭৬২.২১	১,৮৪৯.৯০	৯১২.৩১	১২২.৬৬	১১১,৯০২.২১
৩) টাংগাইল -শেরপুর অঞ্চলঃ							
আর,এস,এস,	৬৮৯.৯৭	১,০৯৯.৬৬	১,৭৮৯.৬৩	১,১৭৯.১৯	৬১০.৪৪	১০০.৮৯	৬১,৫৮৭.২৯
ট্রিলেস/কাপলাম্প	২৮.৬৭	৫৮.১০	৮৬.৭৭	২৭.৫০	৫৯.২৭	৬৭.০০	৩,৯৭১.০৯
উপ- মোট	৭১৮.৬৪	১,১৫৭.৭৬	১,৮৭৬.৪০	১,২০৬.৬৯	৬৬৯.৭১	৯৭.৮৯	৬৫,৫৫৮.৩৮
সর্ব মোট : (১+২+৩)	২,৪০৯.৪৮	৩,১৮২.৭৯	৫,৫৯২.২৭	৩,৬১৯.৫৯	১,৯৭২.৬৮	১২০.১৩	২৩৬,৯৮৬.৮৩
আর,এস,এস,	২,৩২৬.৬৬	৩,০০৯.৬১	৫,৩৩৬.২৭	৩,৫২০.১৯	১,৮১৬.০৮	১২৪.৭৮	২২৬,৬১৮.৬০
ট্রিলেস/কাপলাম্প	৮২.৮২	১৭৩.১৮	২৫৬.০০	৯৯.৪০	১৫৬.৬০	৬৬.২১	১০,৩৬৮.২৩
সর্ব মোট	২,৪০৯.৪৮	৩,১৮২.৭৯	৫,৫৯২.২৭	৩,৬১৯.৫৯	১,৯৭২.৬৮	১২০.১৩	২৩৬,৯৮৬.৮৩

চ-১১


তাহমিনা আক্তার
সহকারী ব্যবস্থাপক (হিসাব)
গ্রন্থআইডিসি সদর দপ্তর, ঢাকা


(মোঃ জিব্রানুল করিম)
ব্যবস্থাপক (হিসাব)
বাংলাদেশ বন শিল্প উন্নয়ন কর্পোরেশন
৭৩, মতিবিল বা/এ, ঢাকা-১০০০

ডিসেম্বর-২০২৩ জনবল, বেতন-ভাতাদি ও মজুরী

(ব্যয়= টাকায় হাজার অংকে)

ক্রমিক নং	ইউনিটের নাম	জুন/২৩ এ জনবল ও ব্যয়	কর্মকর্তা		কর্মচারী		শ্রমিক		মোট	বিগত মাস পর্যন্ত ব্যয়	চলতি মাস পর্যন্ত ক্রমপঞ্জিকৃত	
			নিয়মিত	চুক্তিভিত্তিক	নিয়মিত	অনিয়মিত	নিয়মিত	অনিয়মিত				
১	সাণ্ড মাতামুহুরী কাঠ আহরণী ইউনিট, চট্টগ্রাম	১৮	চলাত মাসের জনবল	১	-	৪	৫	-	১১	২৩		
		৩৩২.৬০	চলাত মাসে ব্যয়	৫৯.২৪	-	১০৫.০৪	১২৯.৫৫	-	৯৮.২৩	৩৯২.০৬	১,৫৫৯.৫৮	
			গত মাসের জনবল	১	-	৪	-	-	১১			১,৯৫১.৮৪
			গত মাসের ব্যয়	৫৯.২৪	-	১০৫.০৪	-	-	১৮৬.৫১			
২	এলপিসি, কাপ্তাই	৫১	চলাত মাসের জনবল	৩	০	৯	১১	৩	৪৬	৫২		
		১,২০৭.২১	চলাত মাসে ব্যয়	১০১.৫২	০.০০	৩০৮.৩৩	১২১.৩৪	৬৬.৬২	৩০৫.১২	৯০২.৯৩	৫,৭৯৩.৯৫	৬,৬৯৬.৮৮
			গত মাসের জনবল	৩	০	৯	১১	৩	৪৬			
			গত মাসের ব্যয়	১০১.৫২	০.০০	২৭৩.৩১	১২৪.০৭	৬৬.৬২	২৩০.২১			
৩	কাঠ সংরক্ষণ ইউনিট, চট্টগ্রাম	৮২	চলাত মাসের জনবল	২	-	১৪	-	২	৬৬	৮৪		
		৭৯৯.৩০	চলাত মাসে ব্যয়	১০৯.৪৫	-	১.৭৮	-	৫৯.১৭	১,৩৩২.৫৩	১,৫০২.৯৩	৫,১১৮.৩৩	৬,৬২১.২৬
			গত মাসের জনবল	২	-	১৪	-	২	৬৬			
			গত মাসের ব্যয়	১০৭.৯৭	-	৩২১.০৭	-	৫৯.১৭	৬৬১.৫০			
৪	কেবিনেট ম্যানুফেকচারিং প্লান্ট, চট্টগ্রাম	৫৮	চলাত মাসের জনবল	২	-	৭	৭	১১	২৬	৫৩		
		১,২৫০.৯১	চলাত মাসে ব্যয়	১০১.০৮	-	২১৭.৫২	১১২.৪০	৩৫৪.৯	৩৫৫.৭০	১,১৪১.৬০	৫,৬৯০.১৯	৬,৮৩১.৭৯
			গত মাসের জনবল	২	-	৭	৭	১১	২৬			
			গত মাসের ব্যয়	১০১.০৮	-	১৯১.৫২	১০৭.৩০	৩৪৭.১১	৩৬১.১৯			
৫	কেবিনেট ম্যানুফেকচারিং প্লান্ট, মিরপুর, ঢাকা।	৩০	চলাত মাসের জনবল	৪	-	১৮	-	৬	-	২৮		
		১,৬৬৭.৫৪	চলাত মাসে ব্যয়	১৯৫.৩৩	-	৬০৯.৪১	-	২৩৫.৬১	-	১০৪০.৩৫	৫,৬৩২.৭৮	৬,৬৭৬.১৩
			গত মাসের জনবল	৪	-	১৮	-	৬	-			
			গত মাসের ব্যয়	২১৩.২৫	-	৬৫৮.৯৩	-	২৬৪.৪৭	-			
৬	ফিডকো ফার্মিচার কমপ্লেক্স, চট্টগ্রাম	৬৪	চলাত মাসের জনবল	৪	-	৯	-	১০	৪৪.০০	৬৭		
		১,৫১৫.০০	চলাত মাসে ব্যয়	১৮৭.৯৫	-	২৯৯.২৬	-	৩১৪.৩২	৬৫২.৫০	১,৪৫৪.০৩	৬,৮০৪.৫৩	৮,২৫৮.৫৬
			গত মাসের জনবল	৪	-	৯	-	১১	৪৪.০০			
			গত মাসের ব্যয়	১৮৯.৪৫	-	২৯৯.২৬	-	৩৩৩.৭৩	৫২৭.৭২			
৭	ইন্সটান উড ওয়ার্কস, তেজগাঁও, ঢাকা	৯১	চলাত মাসের জনবল	৪	-	২৭	-	৫	৫৬.০০	৯২		
		২,৯১৪.৬৩	চলাত মাসে ব্যয়	২০৪.০৩	-	৬০২.৮১	-	১৬৬.৫৪	৫৬৬.০২	১,৫৩৯.৪০	১০,০২০.২৯	১১,৫৫৯.৬৯
			গত মাসের জনবল	৪	-	২৬	-	৭	৫৪.০০			
			গত মাসের ব্যয়	২০৪.০৩	-	৭৪৯.০৬	-	৩৬৪.০০	৭৮৪.৪২			
৮	রাবার কাঠ প্রেসার ট্রিটমেন্ট প্লান্ট, শ্রীমঙ্গল	২৮	চলাত মাসের জনবল	২	-	২	৯	২	১৩.০০	২৮		
		৪৮৪.৮৪	চলাত মাসে ব্যয়	১১১.১৭	-	৫০.১২	১৪৩.০৯	৫১.৭১	১৪৫.০৭	৫০১.১৬	২,৪৬০.২৯	২,৯৬১.৪৫
			গত মাসের জনবল	২	-	২	৯	২	১৩.০০			
			গত মাসের ব্যয়	১১১.১৭	-	৫০.১২	১৪৩.০৯	৫১.৭১	১৪৫.০৭			
৯	সিলেট, চট্টগ্রাম ও টাংগাইল-শেরপুর রাবার জোন	৪০২৩	চলাত মাসের জনবল	৪১	-	১৯০	২৫৭	১,৩৫৭	১,৭৮৫	৩,৬৩০		
		৫৮,৩৭৪.৫৬	চলাত মাসে ব্যয়	৪১	-	১৯০	২৫৭	১,৩৫৭	১,৭৮৫	৬৯,৯৬৫.৯৩	৩২৫,৩০৪.৫৭	৩৯৫,২৭০.৫০
			গত মাসের জনবল	৪১	-	১৯০	২৫৬	১,৩৬৭	১,৭৭৬			
			গত মাসের ব্যয়	৪১	-	১৯০	২৫৬	১,৩৬৭	১,৭৭৬			
১০	বর্শিউক, সদর দপ্তর, ঢাকা।	১১০	চলাত মাসের জনবল	২৫	৪	৭৭	৪	২	১	১১৩		
		৪,৩১৯.৪০	চলাত মাসে ব্যয়	২০৬২.৭৬	৯৪.৮৮	২০৪১.৫৪	৬০.২৭	৩৮.৯৮	৬.০০	৪৩০৪.৪৩	১৯,৮৫৮.৬৯	২৪,১৬৩.১২
			গত মাসের জনবল	২৬	৬	৭২	৪	২	১			
			গত মাসের ব্যয়	১৯৪৫.০৭	২২.৯২	১৯৪১.৭০	৬০.৯৭	৪১.০১	১৭.৩৮			
মোট ব্যয়ঃ									৮২,৭৪৪.৮২		৪৭০,৯৮৮.২২	

গাছশিল্প অফিসার
সহকারী ব্যবস্থাপক (হিসাব)
গণপ্রজাতন্ত্রী বাংলাদেশ সরকার
সদর দপ্তর, ঢাকা

গাছশিল্প অফিসার
সহকারী ব্যবস্থাপক (হিসাব)
গাছশিল্প অফিসার
সদর দপ্তর, ঢাকা