



গণপ্রজাতন্ত্রী বাংলাদেশ সরকার
পরিবেশ, বন ও জলবায়ু পরিবর্তন মন্ত্রণালয়
বাংলাদেশ বনশিল্প উন্নয়ন কর্পোরেশন
হিসাব বিভাগ
বনশিল্প ভবন, ৭৩, মতিঝিল বা/এ, ঢাকা-১০০০
www.bfidc.gov.bd

রাবার কাঠ শক্ত, টেকসই ও
উন্নতমানের। আপনিও রাবার কাঠের
আসবাবপত্র ব্যবহার করুন।

স্মারক নম্বর: ২২.০৩.০০০০.১১৫.১৬.০০২.২৩.৬০

তারিখ: ৬ পৌষ ১৪৩০ বঙ্গাব্দ
২১ ডিসেম্বর ২০২৩ খ্রিস্টাব্দ

বিষয়: নভেম্বর-২০২৩ মাসের একীভূত এম.আই.এস. রিপোর্ট প্রেরণ প্রসঙ্গে

বাংলাদেশ বনশিল্প উন্নয়ন কর্পোরেশন (বিএফআইডিসি) এর নভেম্বর-২০২৩ মাসের একীভূত এম.আই.এস. রিপোর্ট সদয় অবগতি ও প্রয়োজনীয় ব্যবস্থা গ্রহণের জন্য এতদসঙ্গে প্রেরণ করা হলো।

সংযুক্তি: একীভূত এমআইএস রিপোর্ট নভেম্বর -২০২৩

২১-১২-২০২৩
মোঃ নাসির উদ্দিন আহমেদ
চেয়ারম্যান
০২২২৩৩৮১০৬
chairman@bfidc.gov.bd

সচিব, সচিবের দপ্তর, পরিবেশ, বন ও জলবায়ু পরিবর্তন মন্ত্রণালয়।

স্মারক নম্বর: ২২.০৩.০০০০.১১৫.১৬.০০২.২৩.৬০/১ (৮)

তারিখ: ৬ পৌষ ১৪৩০ বঙ্গাব্দ
২১ ডিসেম্বর ২০২৩ খ্রিস্টাব্দ

সদয় জ্ঞাতার্থে/জ্ঞাতার্থে(জ্যেষ্ঠতার ক্রমানুসারে নয়):

- ১। সচিব, সচিবের দপ্তর, পরিসংখ্যান ও তথ্য ব্যবস্থাপনা বিভাগ;
- ২। প্রধান বন সংরক্ষক (চলতি দায়িত্ব), প্রধান বন সংরক্ষকের দপ্তর, বন অধিদপ্তর;
- ৩। মহাপরিচালক, মহাপরিচালকের দপ্তর, পরিবেশ অধিদপ্তর;
- ৪। অর্থনৈতিক উপদেষ্টা, অর্থনৈতিক উপদেষ্টা অনুবিভাগ, অর্থ বিভাগ;
- ৫। মহাপরিচালক, মহাপরিচালকের দপ্তর (মনিটরিং সেল), অর্থ বিভাগ;
- ৬। মাননীয় মন্ত্রীর একান্ত সচিব, মন্ত্রীর দপ্তর, পরিবেশ, বন ও জলবায়ু পরিবর্তন মন্ত্রণালয়;
- ৭। লাইব্রেরিয়ান, লাইব্রেরি, প্রধানমন্ত্রীর কার্যালয় এবং
- ৮। একান্ত সচিব, চেয়ারম্যান এর দপ্তর, বাংলাদেশ বনশিল্প উন্নয়ন কর্পোরেশন।



২১-১২-২০২৩
মোঃ নাসির উদ্দিন আহমেদ
চেয়ারম্যান


বাংলাদেশ বনশিল্প উন্নয়ন কর্পোরেশন


এম. আই. এস. রিপোর্ট

নভেম্বর-২০২৩

সূচীপত্র

ক্রমিক নং	বিবরণ	পৃষ্ঠা নং
১	কার্যক্রম পর্যালোচনা	১
২	এক নজরে উৎপাদন ও বিক্রয় কার্যক্রম	২
৩	উৎপাদন সারাংশ (পরিমাণ)	৩
৪	বিক্রয় সারাংশ(পরিমাণ)	৪
৫	বিক্রয় সারাংশ (মূল্য)	৫
৬	ইউনিটওয়ারী আসবাবপত্র উৎপাদন বিবরণী	৬
৭	বাগানওয়ারী রাবার উৎপাদন বিবরণী	৭
৮	ইউনিটওয়ারী বিক্রয় বিবরণী (পরিমাণ)	৮
৯	ইউনিটওয়ারী বিক্রয় বিবরণী (মূল্য)	৯
১০	ইউনিটওয়ারী মজুদ বিবরণী	১০
১১	রাবার উৎপাদন, বিক্রয় ও মজুদ বিবরণী	১১
১২	জনশক্তি এবং বেতন-ভাতা ও মজুরী	১২


শাহাদিয়া আক্তার
মহকারী ব্যবস্থাপক (হিসাব)
১০৫৫আইটিসি সদর দপ্তর, ঢাকা।


(মোঃ জিয়াউল হক)
ব্যবস্থাপক (হিসাব)
বশিউক, সদর দপ্তর, ঢাকা।

বাংলাদেশ বনশিল্প উন্নয়ন কর্পোরেশন

BANGLADESH FOREST INDUSTRIES DEVELOPMENT CORPORATION

বনশিল্প ভবন, ৭৩, মতিঝিল বা/এ, ঢাকা-১০০০, ফোন ১০২-২২৩৩৮০০৮৫-৮৮, ফ্যাক্স ১৯৫৬ ৩০৩৫, email: bfidc.bd@gmail.com

ওয়েবসাইটঃ www.bfidc.gov.bd

নভেম্বর-২০২৩ মাসের কার্যক্রম পর্যালোচনা

১। ভূমিকা :

বাংলাদেশ বনশিল্প উন্নয়ন কর্পোরেশন পরিবেশ, বন ও জলবায়ু পরিবর্তন মন্ত্রণালয়ের নিয়ন্ত্রনাধীন একটি স্বায়ত্বশাসিত সরকারী প্রতিষ্ঠান। এ প্রতিষ্ঠানের কার্যক্রম ২ টি সেক্টরে বিভক্ত, যথাঃ কৃষি ও শিল্প সেক্টর।

ক) কৃষি সেক্টরঃ এ সেক্টরের অধীনে ৩ টি রাবার জোন আছে। যথাঃ চট্টগ্রাম জোন, সিলেট জোন ও শেরপুর, টাংগাইল জোন। চট্টগ্রাম জোনে ৯ টি, সিলেট জোনে ৪ টি, এবং শেরপুর, টাংগাইল জোনে ৫ টি সহ সর্বমোট ১৮ টি রাবার বাগান আছে। তাছাড়া চট্টগ্রামের দাঁতমারা রাবার বাগান সংলগ্ন রাবার ট্রেনিং সেন্টার (আর টি সি) নামে একটি রাবার প্রশিক্ষণ কেন্দ্র রয়েছে। উক্ত ১৮ টি রাবার বাগান হতে বাণিজ্যিক ভিত্তিতে কাঁচা রাবার উৎপাদন ও বিক্রয় করা হচ্ছে।

খ) শিল্প সেক্টর :

১) এ সেক্টরের অধীনে ১৪টি শিল্প ইউনিট ছিল। তার মধ্যে কালুরঘাট, চট্টগ্রাম এবং দোহাজারী, চট্টগ্রাম এ ২টি, কাগুই রাসামাটি-এ ১টি এবং খুলনায় ৩টি সহ সর্বমোট ৬টি ইউনিট লোকসানী হওয়ায় সরকারের বেসরকারীকরণ নীতিমালার আওতায় পরিবেশ ও বন মন্ত্রণালয়ের সহযোগিতা ও সার্বিক তত্ত্বাবধানে ৩১-০৩-২০০৩ তারিখ থেকে পে-অফ করা হয়েছিল। অপরদিকে ৩১-০৩-২০০৫ তারিখ হতে কর্ণফুলী কাঠ আহরণ ইউনিট, কাগুই এর জনবল পে-অফ ঘোষণা করে কার্যক্রম বন্ধ করা হয়েছিল। দীর্ঘদিন এ প্রতিষ্ঠান বন্ধ থাকার পরে অর্থনৈতিক বিষয় সংক্রান্ত মন্ত্রীসভায় এ প্রতিষ্ঠান টি বেসরকারীকরণ আওতা হতে পুনরায় ফেরৎ প্রদানের সিদ্ধান্ত গৃহীত হয়েছে।

২) অবশিষ্ট ৭ টি শিল্প ইউনিটের মধ্যে ঢাকায় ২টি, চট্টগ্রামে ৪টি এবং কাগুই-এ ১টি শিল্প ইউনিট চালু রয়েছে। সম্প্রতি সিলেট অঞ্চলের শ্রীমঙ্গলে নিজস্ব অর্থায়নে রাবার কাঠ প্রেসার ট্রিটমেন্ট প্লান্ট নামে একটি নতুন শিল্প স্থাপন করা হয়েছে। বর্তমানে কর্পোরেশনের শিল্প ইউনিটের সংখ্যা ০৮ টি।

২। উৎপাদন : নভেম্বর-২০২৩ মাসে কর্পোরেশনের নিয়ন্ত্রণাধীন কৃষি ও শিল্প ইউনিট কর্তৃক পণ্য সামগ্রী উৎপাদনে ১৮০৯.৪৫ লক্ষ টাকা ব্যয় হয়েছে। অপরদিকে গত অর্থ বছরের একই সময়ে ১৫৭৫.৪৪ লক্ষ টাকা ব্যয় হয়েছিল। আলোচ্য মাসে বিগত বছরের একই সময়ের তুলনায় ২৩৪.০১ লক্ষ টাকা উৎপাদন ব্যয় বেশি হয়েছে।

৩। বিক্রয়ঃ কর্পোরেশনের নিয়ন্ত্রণাধীন প্রতিষ্ঠান সমূহ কর্তৃক নভেম্বর-২০২৩ মাসে ১৭৪৮.৫৭ লক্ষ টাকার পণ্য সামগ্রী বিক্রয় করা হয়েছে। অপরদিকে গত অর্থ বছরের একই সময়ে ১০৬২.৭৩ লক্ষ টাকার পণ্য সামগ্রী বিক্রয় করা হয়েছিল। আলোচ্য মাসে বিগত বছরের একই সময়ের তুলনায় ৬৮৫.৮৪ লক্ষ টাকা বিক্রয় বেশি হয়েছে।


৪। মজুদমালঃ কর্পোরেশনের বিভিন্ন রাবার বাগান ও শিল্প ইউনিটের নভেম্বর-২০২৩ এবং গত অর্থ বছরের একই সময়ে মজুদ মালের বিবরণ (টাকায়) নিম্নরূপ ছিলঃ


৩০ শে নভেম্বর-২০২৩

৩০ শে নভেম্বর-২০২২

৩৭১৮.৩৯ লক্ষ টাকা

৪৯০২.৬৫ লক্ষ টাকা


তাহমিনা আক্তার
সহকারী ব্যবস্থাপক (হিসাব)
বনশিল্প উন্নয়ন কর্পোরেশন, সদর দপ্তর, ঢাকা।


(মোঃ জিয়াউল হক)
ব্যবস্থাপক (হিসাব)
বিশিউক, সদর দপ্তর, ঢাকা।

বাংলাদেশ বনশিল্প উন্নয়ন কর্পোরেশন

এক নজরে উৎপাদন ও বিক্রয় কার্যক্রম

নভেম্বর-২০২৩

(লক্ষ টাকায়)

মাস	উৎপাদন ব্যয়	বিক্রয়	মজুদ মূল্য (টাকা)	প্রাপ্তব্য বিল (টাকা)
	(টাকা)	(টাকা)		
জুলাই-২০২৩	৯৬১.৬৭	৬৩৮.৭২	৫৯০৭.৬০	১৬২.৩৪
আগস্ট-২০২৩	১১৪৮.৭৪	১২৯১.৪৮	৫০১৫.৩২	২৫৩.৮৭
সেপ্টেম্বর-২০২৩	১৪৭২.৭৬	২২৭৪.৯৫	৪১২৬.২৫	৩৩২.৮২
অক্টোবর-২০২৩	১৫৫৪.২৮	২৩১৭.৫১	৩৫৯৭.৩৭	৭৬৮.৬৬
নভেম্বর-২০২৩	১৮০৯.৪৫	১৭৪৮.৫৭	৩৭১৮.৩৯	৭৫৮.৫৫
ক)জুলাই/২৩ হতে নভেম্বর/২৩	৬৯৪৬.৯০	৮২৭১.২৩	৩৭১৮.৩৯	৭৫৮.৫৫
ক)জুলাই/২২ হতে নভেম্বর/২২	৮,১০২.৭৪	৭,২৮৫.০১	৪,৯০২.৬৫	১,৭০৩.৯৯
শতকরা বৃদ্ধি (+)/ হ্রাস(-) (ক ও খ)	(-)১৪.২৬%	(+)১৩.৫৩%	(-)২৪.১৫%	(-)৫৫.৪৮%

Masud

সাহেলমা আক্তার
সহকারী ব্যবস্থাপক (হিসাব)
ইএফআইডিসি, সদর দপ্তর, ঢাকা।

Bank


নভেম্বর-২০২৩

(ক) উৎপাদন সারাংশ(পরিমান)

(হাজার অংকে)

ক্রমিক নং	উৎপাদিত দ্রব্যের নাম	একক	নভেম্বর মাসে উৎপাদন					জুলাই মাস হতে নভেম্বর পর্যন্ত উৎপাদন (ক্রমপুঞ্জিত)						
			২০২২-২৩		২০২৩-২৪		অর্জন (%)	২০২২-২৩		২০২৩-২৪		অর্জন (%)		
			লক্ষ্যমাত্রা	প্রকৃত	লক্ষ্যমাত্রা	প্রকৃত		লক্ষ্যমাত্রা	প্রকৃত	লক্ষ্যমাত্রা	প্রকৃত			
ক)	কাঠ আহরণ গ্রুপঃ													
	১। কাঠ	ঘনফুট	১৪.৪১	১৬.১১	১১.৪৯	১০.৬৮	৯৩	(%)	৬৫.৩৮	৭২.৭৭	৫৭.৪৮	২৮.১৪	৪৯	%
	২। জ্বালানী কাঠ	ঘনফুট	-	-	-	-	-	-	-	-	-	-	-	%
	উপ-মোট =	ঘনফুট	১৪.৪১	১৬.১১	১১.৪৯	১০.৬৮	৯৩	(%)	৬৫.৩৮	৭২.৭৭	৫৭.৪৮	২৮.১৪	৪৯	%
খ)	কাঠজাত দ্রব্যাদি গ্রুপঃ													
	১। কাঠ চিড়ানো	ঘনফুট	৪.৯২	৩.৬৭	০.৬৬	০.৪৬	৭০	(%)	২৪.৫৮	২৪.৮৩	৩.৩৩	৬.৬৩	১৯৯	%
	২। দরজা ও জানালা	ঘনফুট	০.০৬	০.০৫	০.০৮	০.০২	২৫	(%)	০.৪২	০.০৬	০.৪২	০.২৫	৬০	%
	৩। আসবাবপত্র	ঘনফুট	১৯.৪৩	১৮.০৯	৯.৩৪	১৪.২৩	১৫২	(%)	৯৭.৫৮	১১৩.৭৪	৭৬.১৮	৬০.৫৮	৮০	%
	উপ-মোট =	ঘনফুট	২৪.৪১	২১.৮১	১০.০৮	১৪.৭১	১৪৬	(%)	১২২.৫৮	১৩৮.৬৩	৭৯.৯৩	৬৭.৪৬	৮৪	%
গ)	কাঠ সংরক্ষণ গ্রুপঃ রাবার কাঠ, স্পিয়ার ও ক্যাবল	ঘনফুট	৭.০০	১০.০৬	৯.১২	৭.৪৫	৮২	(%)	৩৫.০০	৩৬.৪৪	৪৫.৫৪	২১.০১	৪৬	%
	মোট (ক+খ+গ):	ঘনফুট	৪৫.৮২	৪৭.৯৮	৩০.৬৯	৩২.৮৪	১০৭	(%)	২২২.৯৬	২৪৭.৮৪	১৮২.৯৫	১১৬.৬১	৬৪	%
ঘ)	কাঁচা রাবার	কিলোগ্রাম	১,০১৯.৪৫	৯৯৭.১৯	৯৫৬.২১	৯৩৭.২৬	৯৮	(%)	২,৭৯২.৩২	২,৫৯৪.৪৫	২,৬২৯.৬৪	২,৩৫৪.৯৫	৯০	%

P-3


 তাছবিমা আক্তার
 সহকারী ব্যবস্থাপক (হিসাব)
 বিএফআইডিসি, সদর দপ্তর, ঢাকা




নভেম্বর-২০২৩

খ) বিক্রয় সারাংশ (পরিমাণ) :

(হাজার অংকে)

ক্রমিক নং	উৎপাদিত দ্রব্যের নাম	একক	নভেম্বর মাসে বিক্রয়						জুলাই হতে নভেম্বর মাস পর্যন্ত বিক্রয় (ক্রমপুঞ্জিত)					
			২০২২-২৩		২০২৩-২৪			২০২২-২৩		২০২৩-২৪				
			লক্ষ্যমাত্রা	প্রকৃত	লক্ষ্যমাত্রা	প্রকৃত	অর্জন (%)	লক্ষ্যমাত্রা	প্রকৃত	লক্ষ্যমাত্রা	প্রকৃত	অর্জন (%)		
ক)	কাঠ আহরণ গ্রুপঃ													
	১। কাঠ	ঘনফুট	১৪.৪২	২৮.১১	১১.৪৯	৭.১৯	৬৩	(%)	৬৫.৩৮	৭২.৬৫	৫৭.৪৮	১৭.৬৪	৩১	(%)
	২। জ্বালানী কাঠ	ঘনফুট	-	-	-	-	-	-	-	-	-	-	-	-
	উপ-মোট =	ঘনফুট	১৪.৪২	২৮.১১	১১.৪৯	৭.১৯	৬৩	(%)	৬৫.৩৮	৭২.৬৫	৫৭.৪৮	১৭.৬৪	৩১	(%)
খ)	কাঠজাত দ্রব্যাদি গ্রুপঃ													
	১। কাঠ চিড়ানো	ঘনফুট	০.৬৭	-	০.৬৬	-	-	(%)	৩.৩৩	-	৩.৩৩	০.৬৯	২১	(%)
	২। দরজা ও জানালা	ঘনফুট	০.০৯	০.০৬	০.০৮	০.০৪	৫০	(%)	০.৪২	০.০৭	০.৪২	০.২৬	৬২	(%)
	৩। আসবাবপত্র	ঘনফুট	১৯.৪৫	১৩.৭৫	৯.৩৪	১৬.৭৯	১৮০	(%)	৯৭.৬০	১১৫.৬১	৭৬.১৮	৬০.০৯	৭৯	(%)
	উপ-মোট =	ঘনফুট	২০.২১	১৩.৮১	১০.০৮	১৬.৮৩	১৬৭	(%)	১০১.৩৫	১১৫.৬৮	৭৯.৯৩	৬১.০৪	৭৬	(%)
গ)	কাঠ সংরক্ষণ গ্রুপঃ রাবার কাঠ, স্পিয়ার ও ক্যাবল	ঘনফুট	১১.১৫	৭.১৯	৯.১২	৬.০০	৬৬	(%)	৫৬.১৫	৩৭.৫৩	৪৫.৫৪	১৪.৩৩	৩১	(%)
	মোট: (ক+খ+গ):	ঘনফুট	৪৫.৭৮	৪৯.১১	৩০.৬৯	৩০.০২	৯৮	(%)	২২২.৮৮	২২৫.৮৬	১৮২.৯৫	৯৩.০১	৫১	(%)
ঘ)	কাঁচা রাবার	কিলোগ্রাম	১,০১৯.৪৫	৯৭.৮০	৯৫৬.২১	৪৬৫.৬২	৪৯	(%)	২,৭৯২.৩২	১,৩৩৮.০৮	২,৬২৯.৬৪	৩,০০৬.৯০	১১৪	(%)

P-4


 অফিসিয়ার
 সরকারী ব্যবস্থাপক (হিসাব)
 বাংলাদেশ ইন্ডাস্ট্রিয়াল, সলার মন্ত্রণালয়, ঢাকা




নভেম্বর-২০২৩

(গ) বিক্রয় সারাংশ (মূল্য) : টাকায়

(হাজার অংকে/টাকায়)

ক্রমিক নং	উৎপাদিত প্রবণের নাম	নভেম্বর মাসে বিক্রয়					জুলাই হতে নভেম্বর মাস পর্যন্ত বিক্রয় (ক্রমপঞ্জিত)					
		২০২২-২৩		২০২৩-২৪		অর্জন (%)	২০২২-২৩		২০২৩-২৪		অর্জন (%)	
		লক্ষ্যমাত্রা	প্রকৃত	লক্ষ্যমাত্রা	প্রকৃত		লক্ষ্যমাত্রা	প্রকৃত	লক্ষ্যমাত্রা	প্রকৃত		
ক)	কাঠ আহরণ গ্রুপঃ											
	১। কাঠ	৫,৫০৬.৩৪	১২,২৭০.৪৪	৬,২১৪.২০	১১,০৯৭.২২	১৭৯ (%)	২৬,০৫৭.৬৭	৪১,৬০৩.৯৪	৩১,১০৮.৪০	১৮,৬৮২.১০	৬০ %	
	২। জ্বালানী কাঠ	-	-	-	-	- (%)	-	-	-	-		
	উপমোট =	৫,৫০৬.৩৪	১২,২৭০.৪৪	৬,২১৪.২০	১১,০৯৭.২২	১৭৯ (%)	২৬,০৫৭.৬৭	৪১,৬০৩.৯৪	৩১,১০৮.৪০	১৮,৬৮২.১০	৬০ %	
খ)	কাঠজাত প্রব্যাদি গ্রুপঃ											
	১। কাঠ চিড়ানো	১,৫৪৪.০০	-	১,৫৫৪.৩৩	-	- (%)	৭,৭১৯.৯৮	-	৭,৭৭১.১৮	১,৩৭০.৭৮	১৮ %	
	২। দরজা ও জানালা	৩৪১.৫০	১২৯.২১	৩০৩.৬৭	১৯৩.৬৩	৬৪ (%)	১,৭০৭.৫০	১৬৫.৮৭	১,৫১৭.৮৫	১,৩৫৫.৭১	৯০ %	
	৩। আসবাবপত্র	৫৭,৯৭৬.৩০	৭২,৯৪৩.৮৫	৬৫,৪৪০.২৪	৮১,২৪১.৬৮	১২৪ (%)	৩১২,৬৬৮.৪৩	৩৮১,১১০.৫৩	৩০০,৯৪২.৮৭	৩২০,১১৮.৩৬	১০৬ %	
	উপমোট =	৫৯,৮৬১.৮০	৭৩,০৭৩.০৬	৬৭,২৯৮.২৪	৮১,৪৩৫.৩১	১২১ (%)	৩২২,০৯৫.৯১	৩৮১,২৭৬.৪০	৩১০,২৩১.৯০	৩২২,৮৫৪.৮৫	১০৪ %	
গ)	কাঠ সংরক্ষণ গ্রুপঃ রবার কাঠ, প্রিপার ও কাবল	১৪,৩৪৯.১০	৩,৭৪১.০৩	১৩,৯২৫.৬৩	৪,৯০৫.৮২	৩৫ (%)	৬৬,৭০৯.৭৫	৩৫,২০৮.৩৩	৫৬,৮৩২.৫৫	১৫,৩৫০.৪০	২৭ %	
ঘ)	কাঁচা রবার	১৭৩,৯৯৭.৫০	১৩,৬৫৪.৬০	১৪৮,৮৪৬.৭৩	৭৪,৩১৫.২৬	৫০ (%)	৪৭৪,৫৩৪.৪৩	২৪১,৭০০.৫৩	৪০৫,১২০.২৯	৪৬০,৪৭৩.১৬	১১৪ %	
	মোট: (ক+খ+গ+ঘ):	২৫৩,৭১৪.৭৪	১০২,৭৩৯.১৩	২৩৬,২৮৪.৮০	১৭১,৭৫৩.৬১	৭৩ (%)	৮৮৯,৩৯৭.৭৬	৬৯৯,৭৮৯.২০	৮০৩,২৯৩.১৪	৮১৭,৩৬০.৫১	১০২ %	
	বিবিধ আয়ঃ	২,৯৩৩.৩১	৩,৫৩৩.৯৮	১২,৯৩৩.৩৫	৩,১০৩.৬৬	২৪ (%)	১৪,৬৬৬.৫৮	২১,৫০৯.৭৭	২৩,৮৩৩.২৯	৮,৭৩৯.৪৫	৩৭ %	
	সর্বমোট =	২৫৬,৬৪৮.০৫	১০৬,২৭৩.১১	২৪৯,২১৮.১৫	১৭৪,৮৫৭.২৭	৭০ (%)	৯০৪,০৬৪.৩৪	৭২১,২৯৮.৯৭	৮২৭,১২৬.৪৩	৮২৬,০৯৯.৯৬	১০০ %	

P-5


 গাজীমা আক্তার
 হকারী ব্যবস্থাপক (হিসাব)
 লক্ষ্যবিন্দু সিমেন্ট মিল, ঢাকা



নভেম্বর-২০২৩

(হাজার অংকে/ ঘনকুট)

ঘ) ইউনিট ওয়ারী উৎপাদন বিবরণী (পরিমাণ):

ক্রমিক নং	ইউনিটের নাম	উৎপাদিত দ্রব্যের নাম	একক	নভেম্বর মাসে উৎপাদন						জুলাই হতে নভেম্বর মাস পর্যন্ত উৎপাদন (ক্রমপঞ্জিত)					
				২০২২-২৩		২০২৩-২৪			২০২২-২৩		২০২৩-২৪				
				লক্ষ্যমাত্রা	প্রকৃত	লক্ষ্যমাত্রা	প্রকৃত	অর্জন (%)	লক্ষ্যমাত্রা	প্রকৃত	লক্ষ্যমাত্রা	প্রকৃত	অর্জন (%)		
১।	সাংগামাতামুহুরী কাঠ আহরণ ইউনিট, চট্টগ্রাম	১। চিড়াইকাঠ(রন্ধা)	ঘনকুট	-	-	-	-	-	(%)	-	-	-	-	-	(%)
		২। গোল কাঠ/ রাবার	-এ-	৭.৫০	৮.১১	৫.৬৬	৩.৮৫	৬৮	(%)	৩০.৮০	২৮.৫৬	২৮.৩২	১৪.৩৬	৫১	(%)
		৩। জ্বালানী কাঠ	-এ-	-	-	-	-	০	(%)	-	-	-	-	০	(%)
		৪। আসবাবপত্র/ ডানেজ	-এ-	০.৬৯	১.১৬	১.১৪	১.৭২	১৫১	(%)	৩.৮৮	৯.১৬	৫.৬৭	৬.৩৬	১১২	(%)
		উপমোট=	-এ-	৮.১৯	৯.২৭	৬.৮০	৫.৫৭	৮২	(%)	৩৪.৬৮	৩৭.৭২	৩৩.৯৯	২০.৭২	৬১	(%)
২।	লাম্বার প্রসেসিং কমপ্লেক্স, কাপ্তাই	১। কাঠ চিড়ানো	-এ-	০.৫৮	১.৬৯	০.৫৮	০.৪৬	৭৯	(%)	২.৯১	৫.০৩	২.৯১	৬.৬২	২২৭	(%)
		২। কাঠ সংরক্ষণ	-এ-	২.৯২	২.৩৭	২.৩৩	১.৫২	৬৫	(%)	১৪.৫৮	১১.৫২	১১.৬৬	১.৫২	১৩	(%)
		৩। গোল কাঠ	-এ-	৬.৯১	৮.০০	৫.৮৩	৬.৮৩	১১৭	(%)	৩৪.৫৮	৪৪.২১	২৯.১৬	১৩.৭৮	৪৭	(%)
		৪। আসবাবপত্র/ ডানেজ	-এ-	২.০৮	১.৩৮	-	১.৮৯	০	(%)	১০.৪১	১৪.১৯	৭.০৮	৭.৮৯	১১১	(%)
		উপমোট=	-এ-	১২.৪৯	১৩.৪৪	৮.৭৪	১০.৭০	১২২	(%)	৬২.৪৮	৭৪.৯৫	৫০.৮১	২৯.৮১	৫৯	(%)
৩।	কাঠ সংরক্ষণ প্লান্ট, চট্টগ্রাম	১। কাঠ সংরক্ষণ	-এ-	৪.০৮	৭.৬৯	৩.১৮	৪.৩৪	১৩৬	(%)	২০.৪২	২৪.৯২	১৫.৮৩	১১.৩৯	৭২	(%)
		৩। গোল কাঠ	-এ-	-	-	-	-	০	(%)	-	-	-	-	-	(%)
		২। আসবাবপত্র	-এ-	০.৯২	০.০১	১.০০	-	০	(%)	৪.৫৮	৭.৮৫	৫.০০	৫.২৮	১০৬	(%)
		উপমোট=	-এ-	৫.০০	৭.৭০	৪.১৮	৪.৩৪	১০৬	(%)	২৫.০০	৩২.৭৭	২০.৮৩	১৬.৬৭	৮০	(%)
		১। দরজা ও জানালা	-এ-	-	-	-	-	০	(%)	-	-	-	-	-	(%)
৪।	কেবিনেট ম্যানুফেকচারিং প্লান্ট, চট্টগ্রাম	২। আসবাবপত্র	-এ-	২.৯২	২.৩৪	০.৯২	২.৫৬	২৭৮	(%)	১৪.৫৮	১৬.২৬	১০.৮৩	৭.৯৩	৭৩	(%)
		৩। কাঠ চিড়ানো	-এ-	-	-	-	-	০	(%)	-	-	-	-	০	(%)
		উপমোট=	-এ-	২.৯২	২.৩৪	০.৯২	২.৫৬	২৭৮	(%)	১৪.৫৮	১৬.২৬	১০.৮৩	৭.৯৩	৭৩	(%)
		১। দরজা ও জানালা	-এ-	০.০৬	০.০৫	০.০৮	০.০২	২৫	(%)	০.৪২	০.০৬	০.৪২	০.২৫	৬০	(%)
		উপমোট=	-এ-	৪.৫০	৫.৪৫	৩.৩৩	২.০৮	৬২	(%)	২২.৫০	২৩.৪৮	১৬.৬৫	৮.৩৩	৫০	(%)
৫।	কেবিনেট ম্যানুফেকচারিং প্লান্ট, ঢাকা	২। আসবাবপত্র	-এ-	৪.৫০	৫.৪৫	৩.৩৩	২.০৮	৬২	(%)	২২.৫০	২৩.৪৮	১৬.৬৫	৮.৩৩	৫০	(%)
		৩। কাঠ চিড়ানো	-এ-	০.০৯	-	০.০৮	-	০	(%)	০.৪২	-	০.৪২	০.০১	২	(%)
		উপমোট=	-এ-	৪.৬৫	৫.৫০	৩.৪৯	২.১০	৬০	(%)	২৩.৩৪	২৩.৫৪	১৭.৪৯	৮.৫৯	৪৯	(%)
		১। আসবাবপত্র	-এ-	৩.১৬	৪.৪২	১.৯৭	২.৩৩	১১৮	(%)	১৫.৮৩	২১.৮৮	১৩.৩৩	১০.১৫	৭৬	(%)
		উপমোট=	-এ-	৩.১৬	৪.৪২	১.৯৭	২.৩৩	১১৮	(%)	১৫.৮৩	২১.৮৮	১৩.৩৩	১০.১৫	৭৬	(%)
৬।	ফিডকো ফার্নিচার	১। আসবাবপত্র	-এ-	৩.১৬	৪.৪২	১.৯৭	২.৩৩	১১৮	(%)	১৫.৮৩	২১.৮৮	১৩.৩৩	১০.১৫	৭৬	(%)
		উপমোট=	-এ-	৩.১৬	৪.৪২	১.৯৭	২.৩৩	১১৮	(%)	১৫.৮৩	২১.৮৮	১৩.৩৩	১০.১৫	৭৬	(%)
		১। আসবাবপত্র	-এ-	৪.০০	৩.৩৩	-	২.১২	০	(%)	২০.০০	১৯.৪৯	১২.৭২	১১.৫২	৯১	(%)
		উপমোট=	-এ-	৪.০০	৩.৩৩	-	২.১২	০	(%)	২০.০০	১৯.৪৯	১২.৭২	১১.৫২	৯১	(%)
		১। রাবার সাইজ কাঠ	-এ-	৪.২৫	১.৯৮	৩.৬১	১.৫৯	৪৪	(%)	২১.২৫	১৯.৮০	১৮.০৫	৮.১০	৪৫	(%)
৭।	ইস্টার্ন উড ওয়ার্কস, রাবার কাঠ স্পেশাল ড্রিমেন্ট প্লান্ট, শ্রীমঙ্গল	২। আসবাবপত্র/ডানেজ	-এ-	১.১৬	-	০.৯৮	১.৫৩	১৫৬	(%)	৫.৮০	১.৪৩	৪.৯০	৩.১২	৬৪	(%)
		উপমোট=	-এ-	৫.৪১	১.৯৮	৪.৫৯	৩.১২	৬৮	(%)	২৭.০৫	২১.২৩	২২.৯৫	১১.২২	৪৯	(%)
		উপমোট=	-এ-	৫.৪১	১.৯৮	৪.৫৯	৩.১২	৬৮	(%)	২৭.০৫	২১.২৩	২২.৯৫	১১.২২	৪৯	(%)
		(১+২+৩+৪+৫+৬+৭+৮) মোট =	-এ-	৪৫.৮২	৪৭.৯৮	৩০.৬৯	৩২.৮৪	১০৭	(%)	২২২.৯৬	২৪৭.৮৪	১৮৯.৯৫	১১৬.৬১	৬৪	(%)

শাহলিমা আক্তার
কার্যকরী ব্যবস্থাপক (হিসাব)
ক্রমপঞ্জি সিস্টেম সবার দপ্তর, ঢাকা

P-8

নভেম্বর-২০২৩

১। বাগান ওয়ারী রাবার উৎপাদন বিবরণী :

(হাজার অংকে/কেজি)

ক্রমিক নং	বাগানের নাম	উৎপাদিত পণ্যের নাম	একক	নভেম্বর মাসে উৎপাদন					জুলাই হতে নভেম্বর মাস পর্যন্ত উৎপাদন (ক্রমপঞ্জিত)				
				২০২২-২৩		২০২৩-২৪		অর্জন(%)	২০২২-২৩		২০২৩-২৪		অর্জন(%)
				লক্ষ্যমাত্রা	প্রকৃত	লক্ষ্যমাত্রা	প্রকৃত		লক্ষ্যমাত্রা	প্রকৃত	লক্ষ্যমাত্রা	প্রকৃত	
	চট্টগ্রাম জোন												
১।	রামু রাবার বাগান, কক্সবাজার	কাঁচা রাবার	কেজি	৫২.৫০	৩৮.৯৭	৪৩.৫০	৩৪.৮১	৮০ (%)	১১৬.৫৫	৮৮.৩২	৯৯.০০	৭১.৭৯	৭৩ (%)
২।	দার্তমারা রাবার বাগান, চট্টগ্রাম	কাঁচা রাবার	কেজি	১১৩.৫০	১১৮.৫৭	১২৫.৫০	৮৯.৯৮	৭২ (%)	৩২৪.০০	৩৫৫.৪০	৩৬৬.৫৫	২৭৫.৯৮	৭৫ (%)
৩।	রাউজান রাবার বাগান, চট্টগ্রাম	কাঁচা রাবার	কেজি	৩৩.৫০	৩৫.৬৯	৩৪.৬০	৩৬.৮২	১০৬ (%)	৮৬.৪০	৯৪.৪২	৯০.৩০	৯২.৬০	১০৩ (%)
৪।	ডাবুয়া রাবার বাগান, চট্টগ্রাম	কাঁচা রাবার	কেজি	৫২.০০	৫২.০০	৫২.০০	৫৩.০৮	১০২ (%)	১৪৩.৫০	১৪০.৮২	১৪৬.৫০	১৩৪.২৮	৯২ (%)
৫।	হলুদিয়া রাবার বাগান, চট্টগ্রাম	কাঁচা রাবার	কেজি	৭৩.০০	৭৪.১৫	৭৩.০০	৭১.৪৭	৯৮ (%)	১৮৬.৩৫	২০০.৭৩	১৮৫.৭০	১৬৬.৫৭	৯০ (%)
৬।	কাঞ্চন নগর রাবার বাগান, চট্টগ্রাম	কাঁচা রাবার	কেজি	৩৪.৬০	৩৭.৪৭	৩৪.৫০	৩১.২৪	৯১ (%)	১০০.৭০	১০৩.৬৯	৯৫.১৪	৮১.৭৫	৮৬ (%)
৭।	ভারতবো রাবার বাগান, চট্টগ্রাম	কাঁচা রাবার	কেজি	৮৩.৫০	৬১.৩৪	৬৮.৭৫	৫৯.৪৩	৮৬ (%)	২০৮.০০	২০০.৫৮	২০৪.৭৫	১৭২.৭১	৮৪ (%)
৮।	রাস্জামাটিয়া রাবার বাগান, চট্টগ্রাম	কাঁচা রাবার	কেজি	২৯.১০	৩১.৪৪	৩২.৫১	২৮.৪৯	৮৮ (%)	৭৬.৫৫	৭৭.৪৯	৭৭.৫২	৭৪.৬৭	৯৬ (%)
৯।	রাউজান-রাস্জুনিয়া বাগান, চট্টগ্রাম	কাঁচা রাবার	কেজি	২.১৫	৫.৪১	৫.৮৫	৮.৩৯	১৪৩ (%)	৭.৭২	১২.৭৫	১৮.৩৩	১৯.৬৪	১০৭ (%)
	উপমোট=	কাঁচা রাবার	কেজি	৪৭৩.৮৫	৪৫৫.০৪	৪৭০.২১	৪১৩.৭১	৮৮ (%)	১,২৪৯.৭৭	১,২৭৪.২০	১,২৮৩.৭৯	১,০৮৯.৯৯	৮৫ (%)
	সিলেট জোন												
১০।	সাতগাঁও রাবার বাগান,	কাঁচা রাবার	কেজি	২৫.৪০	২১.৪৪	২৬.২০	২২.৩৩	৮৫ (%)	৭৯.৬০	৭৩.৭৪	৮২.৭০	৬৯.১৫	৮৪ (%)
১১।	ভাটেরা রাবার বাগান,	কাঁচা রাবার	কেজি	২৫.০০	২৫.৮৫	২২.৯০	২২.৯৩	১০০ (%)	৮৭.০০	৭১.২৪	৭৬.৪০	৫৮.৮৬	৭৭ (%)
১২।	শাহজীবাজার রাবার বাগান, হবিগঞ্জ	কাঁচা রাবার	কেজি	৫৫.৯	৭৩.৪০	৭৯.৫০	৬৪.২৩	৮৬ (%)	২০৯.৭০	১৯৮.০৭	১৯৭.৬০	১৮২.২৭	৯২ (%)
১৩।	রূপাইছড়া রাবার বাগান, হবিগঞ্জ	কাঁচা রাবার	কেজি	৪৫.০০	৩৭.২৮	৩৫.০০	২৯.০৭	৮৩ (%)	১৪০.০০	১০৯.৮৭	১১৭.০০	৯০.৮৭	৭৮ (%)
	উপমোট=	কাঁচা রাবার	কেজি	১৬৮.৮০	১৬১.৬৬	১৫৮.৬০	১৩৮.৫৬	৮৭ (%)	৫১৬.৩০	৪৫২.৯২	৪৭৩.৭০	৪০১.১৫	৮৫ (%)
	টাংগাইল-শেরপুর জোন												
১৪।	পীরগাছা রাবার বাগান, মধুপুর	কাঁচা রাবার	কেজি	১৫০.০০	১৫৭.৯২	১২১.০০	১৬৪.৩৪	১৩৬ (%)	৪৪১.৫০	৩৬৪.৩৬	৩৬১.৫০	৩৭৩.০৩	১০৩ (%)
১৫।	চাঁদপুর রাবার বাগান, মধুপুর	কাঁচা রাবার	কেজি	১০৮.০০	১০৮.৭৭	৯৮.০০	১০৭.৬৭	১১০ (%)	২৬২.৫০	২৩০.৩৪	২২৯.০০	২২১.৬১	৯৭ (%)
১৬।	কর্নঝোড়া রাবার বাগান, শেরপুর	কাঁচা রাবার	কেজি	২৯.৫০	২৭.৬৫	২৯.৫০	২৭.৮৪	৯৪ (%)	৭৫.৪৫	৬৩.১৫	৬৫.৪৫	৫৭.৩৯	৮৮ (%)
১৭।	সন্তোষপুর রাবার বাগান, মধুপুর	কাঁচা রাবার	কেজি	৩১.০০	২৪.৩২	২৩.৫০	২৪.২০	১১০ (%)	৮৮.২০	৬১.০৮	৬৯.৬০	৬৪.৬৪	৯৩ (%)
১৮।	কমলাপুর রাবার বাগান, মধুপুর	কাঁচা রাবার	কেজি	৫৮.৩০	৬১.৮৩	৫৫.৪০	৬০.৯৪	১১৮ (%)	১৫৮.৬০	১৪৮.৪১	১৪৬.৬০	১৪৭.১৪	১০০ (%)
	উপমোট =	কাঁচা রাবার	কেজি	৩৭৬.৮০	৩৮০.৪৯	৩২৭.৪০	৩৮৪.৯৯	১১৮ (%)	১,০২৬.২৫	৮৬৭.৩৪	৮৭২.১৫	৮৬৩.৮১	৯৯ (%)
	সর্বমোট =	কাঁচা রাবার	কেজি	১,০১৯.৪৫	৯৯৭.১৯	৯৫৬.২১	৯৩৭.২৬	৯৮ (%)	২,৭৯২.৩২	২,৫৯৪.৪৬	২,৬২৯.৬৪	২,৩৫৪.৯৫	৯০ (%)

P-7

স্বাক্ষর
সিনিয়র অফিসার
হকারী ব্যবস্থাপক (হিসাব)
গম্ভাজিডিসি সদর দপ্তর, ঢাকা

স্বাক্ষর

নভেম্বর-২০২৩

ক্রমিক নং	ইউনিটের নাম	উৎপাদিত দ্রব্যের নাম	একক	নভেম্বর মাসে বিক্রয়					জুলাই হতে নভেম্বর মাস পর্যন্ত বিক্রয় (ক্রমপঞ্জিত)					
				২০২২-২৩		২০২৩-২৪			২০২২-২৩		২০২৩-২৪			
				লক্ষ্যমাত্রা	প্রকৃত	লক্ষ্যমাত্রা	প্রকৃত	অর্জন (%)	লক্ষ্যমাত্রা	প্রকৃত	লক্ষ্যমাত্রা	প্রকৃত	অর্জন (%)	
১।	সাংগুমাভামুহুরী কাঠ আহরণ ইউনিট, চট্টগ্রাম	১। চিড়াইকাঠ(রুদা)	ঘনফুট	-	-	-	-	০ (%)	-	-	-	-	০ (%)	
		২। গোল কাঠ	-এ-	৭.৫০	১৪.৬৮	৫.৬৬	০.৩৭	৭ (%)	৩০.৮০	৩০.৭০	২৮.৩২	৮.৫৭	৩০ (%)	
		৩। জ্বালানী কাঠ	-এ-	-	-	-	-	০ (%)	-	-	-	-	০ (%)	
		৪। আসবাবপত্র/ ডানেজ	-এ-	০.৬৯	১.১৯	১.১৪	১.০৯	৯৬ (%)	৩.৮৮	৯.১৯	৫.৬৭	৫.২৩	৯২ (%)	
		উপমোট:	-এ-	৮.১৯	১৫.৮৭	৬.৮০	১.৪৬	২১ (%)	৩৪.৬৮	৩৯.৮৯	৩৩.৯৯	১৩.৮০	৪১ (%)	
২।	লাম্বার প্রসেসিং কমপ্লেক্স, কাণ্ডাই	১। কাঠ চিড়ানো	-এ-	০.৫৮	-	০.৫৮	-	০ (%)	২.৯১	-	২.৯১	০.৬৮	২৩ (%)	
		২। কাঠ সংরক্ষণ	-এ-	২.৯২	০.৬৩	২.৩৩	-	০ (%)	১৪.৫৮	৬.৮৬	১১.৬৬	-	০ (%)	
		৩। গোল কাঠ	-এ-	৬.৯২	১৩.৪৩	৫.৮৩	৬.৮২	১১৭ (%)	৩৪.৫৮	৪১.৯৫	২৯.১৬	৯.০৭	৩১ (%)	
		৪। আসবাবপত্র/ডানেজ	-এ-	২.০৮	১.৩৯	-	১.৮৯	০ (%)	১০.৪১	১৪.১১	৭.০৮	৭.৯১	১১২ (%)	
		উপমোট:	-এ-	১২.৫০	১৫.৪৫	৮.৭৪	৮.৭১	১০০ (%)	৬২.৪৮	৬২.৯২	৫০.৮১	১৭.৬৬	৩৫ (%)	
৩।	কাঠ সংরক্ষণ প্লান্ট, চট্টগ্রাম	১। কাঠ সংরক্ষণ	-এ-	৪.০৮	৫.৯৫	৩.১৮	৬.০০	১৮৯ (%)	২০.৪২	১৭.১৯	১৫.৮৩	৬.৯৫	৪৪ (%)	
		৩। গোল কাঠ	-এ-	-	-	-	-	০ (%)	-	-	-	-	০ (%)	
		২। আসবাবপত্র	-এ-	০.৯২	০.০১	১.০০	-	০ (%)	৪.৫৮	৭.৮৫	৫.০০	৫.২৮	১০৬ (%)	
		উপমোট:	-এ-	৫.০০	৫.৯৬	৪.১৮	৬.০০	১৪৪ (%)	২৫.০০	২৫.০৪	২০.৮৩	১২.২৩	৫৯ (%)	
	কেবিনেট	১। দরজা ও জানালা	-এ-	-	-	-	-	০ (%)	-	-	-	-	০ (%)	
		ম্যানুফেকচারিং প্লান্ট, চট্টগ্রাম	২। আসবাবপত্র	-এ-	২.৯২	০.৯৫	০.৯২	১.২৭	১৩৮ (%)	১৪.৫৮	১৭.৬৭	১০.৮৩	৮.৪৬	৭৮ (%)
			৩। কাঠ চিড়ানো	-এ-	-	-	-	-	০ (%)	-	-	-	-	০ (%)
		উপমোট:	-এ-	২.৯২	০.৯৫	০.৯২	১.২৭	১৩৮ (%)	১৪.৫৮	১৭.৬৭	১০.৮৩	৮.৪৬	৭৮ (%)	
৫।	কেবিনেট ম্যানুফেকচারিং প্লান্ট, ঢাকা	১। দরজা ও জানালা	-এ-	০.০৯	০.০৬	০.০৮	০.০৪	৫০ (%)	০.৪২	০.০৭	০.৪২	০.২৬	৬২ (%)	
		২। আসবাবপত্র	-এ-	৪.৫০	৫.৪৩	৩.৩৩	৪.০৫	১২২ (%)	২২.৫০	২৪.০২	১৬.৬৫	৮.২৮	৫০ (%)	
		৩। কাঠ চিড়ানো	-এ-	০.০৯	-	০.০৮	-	০ (%)	০.৪২	-	০.৪২	০.০১	২ (%)	
		উপমোট:	-এ-	৪.৬৮	৫.৪৯	৩.৪৯	৪.০৯	১১৭ (%)	২৩.৩৪	২৪.০৯	১৭.৪৯	৮.৫৫	৪৯ (%)	
৬।	ফিডকো ফার্নিচার	১। আসবাবপত্র	-এ-	৩.১৮	২.৬৬	১.৯৭	৩.৬৪	১৮৫ (%)	১৫.৮৫	২১.৪৭	১৩.৩৩	১০.০৫	৭৫ (%)	
৭।	ইষ্টার্ন উড ওয়ার্কস, ঢাকা	১। আসবাবপত্র	-এ-	৪.০০	১.৭১	-	৩.৩২	০ (%)	২০.০০	১৯.৮৭	১২.৭২	১২.৪২	৯৮ (%)	
৮।	রাবার কাঠ খেসার ট্রিটমেন্ট প্লান্ট, শ্রীমঙ্গল	১। রাবার সাইজ কাঠ (সংরক্ষণ)	-এ-	৪.১৫	০.৬১	৩.৬১	-	০ (%)	২১.১৫	১৩.৪৮	১৮.০৫	৭.৩৮	৪১ (%)	
		২। আসবাবপত্র	-এ-	১.১৬	০.৪১	০.৯৮	১.৫৩	১৫৬ (%)	৫.৮০	১.৪৩	৪.৯০	২.৪৬	৫০ (%)	
		উপমোট:	-এ-	৫.৩১	১.০২	৪.৫৯	১.৫৩	৩৩ (%)	২৬.৯৫	১৪.৯১	২২.৯৫	৯.৮৪	৪৩ (%)	
		(১+২+৩+৪+৫+৬+৭)	মোট:	-এ-	৪৫.৭৮	৪৯.১১	৩০.৬৯	৩০.০২	৯৮ (%)	২২২.৮৮	২২৫.৮৬	১৮২.৯৫	৯৩.০১	৫১ (%)
৯।	রাবার বাগান সমূহ	কাঁচা রাবার	কিলোগ্রাম	১,০১৯.৪৫	৯৭.৮০	৯৫৬.২১	৪৬৫.৬২	৪৯ (%)	২,৭৯২.৩২	১,৩৩৮.০৮	২,৬২৯.৬৪	৩,০০৬.৯০	১১৪ (%)	


স্বাক্ষরিত
রাষ্ট্রপতি
রাষ্ট্রপতির কার্যালয়
কেন্দ্রীয় কার্যালয় (ঢাকা)
১৯৯৯ সাল


স্বাক্ষরিত
রাষ্ট্রপতির কার্যালয়
কেন্দ্রীয় কার্যালয় (ঢাকা)
১৯৯৯ সাল

নভেম্বর-২০২৩

৪) ইউনিট ওয়ারী মজুদ বিবরণী :

ক্রমিক নং	ইউনিটের নাম	উৎপাদিত দ্রব্যের নাম	একক	০১-০৭-২০২৩ তারিখে মজুদ		৩০-১১-২০২৩ তারিখে মজুদ		অর্থ সমাপ্ত মাসের মজুদ ৩০-১১-২০২৩		প্রাপ্তব্য বিল
				পরিমাণ	মূল্য	পরিমাণ	মূল্য	পরিমাণ	মূল্য	
১।	সাংস্কৃতিকমহলী কাঠ আহরণ ইউনিট, চট্টগ্রাম	১। চিড়াইকাঠ(রন্ধা)	ঘনফুট	-	-	-	-	-	-	-
		২। গোল কাঠ	ছ-	০.৪১	২৭৮.১৯	২.৭৮	৩,৫৩৭.০৮	-	-	-
		৩। ছালানী কাঠ	ছ-	-	-	-	-	-	-	-
		৪। আসবাব পত্র/ভানেজ	ছ-	-	-	-	-	-	-	-
		মোট :		০.৪১	২৭৮.১৯	২.৭৮	৩,৫৩৭.০৮	-	-	-
২।	লাবার প্রসেসিং কমপ্লেক্স, কাণ্ডাই	১। কাঠ চিড়ানো	ছ-	৩.৫১	৮,৩৮৭.৮৮	৪.০০	৮,২০৮.৬৯	-	-	-
		২। কাঠ সংরক্ষণ	ছ-	১১.৬৬	১৬,১০০.৪৬	১১.৬৭	১৬,১০০.৪৬	-	-	-
		৩। ছালানী কাঠ	ছ-	-	-	-	-	-	-	-
		৪। গোল কাঠ	ছ-	১০.৯৮	১৩,৯১৮.৭৫	৭.০৩	৭,০০৬.৩৩	-	-	-
		৫। আসবাবপত্র	ছ-	০.১০	৩১৯.৫৯	০.০৮	৪৭১.৯৬	-	-	-
				মোট :		২৬.২৫	৩৮,৭২৬.৬৮	২২.৭৮	৩১,৭৮৭.৪৪	-
৩।	কাঠ সংরক্ষণ প্লান্ট, চট্টগ্রাম	১। কাঠ চিড়ানো	ছ-	৮.২১	২২০.২০	৩.৫৯	১,০৭০.৭১	-	-	-
		২। আসবাবপত্র	ছ-	২৫.৩৩	৩৫,২১০.০৯	২৮.০০	৩৯,৭১৬.০০	-	-	-
				মোট :		৩৩.৫৪	৩৫,৪৩০.২৯	৩১.৫৯	৪০,৭৮৬.৭১	-
৪।	কেবিনেট ম্যানুফেকচারিং প্লান্ট, চট্টগ্রাম	১। দরজা ও জানালা	ছ-	-	-	-	-	-	-	-
		২। আসবাবপত্র	ছ-	৪.২৭	১৮,৩২৪.৯০	৩.৭৩	১৪,৮৬২.০০	-	-	-
		৩। কাঠ চিড়ানো	ছ-	-	-	-	-	-	-	-
				মোট :		৪.২৭	১৮,৩২৪.৯০	৩.৭৩	১৪,৮৬২.০০	-
৫।	কেবিনেট ম্যানুফেকচারিং প্লান্ট, ঢাকা	১। দরজা ও জানালা	ছ-	০.০৫	২২৭.৭৮	০.০৫	২১১.১৫	-	-	-
		২। আসবাবপত্র	ছ-	৪.০০	১৮,০৪০.০৯	৪.০০	১৫,৮৩৫.০০	-	-	-
		৩। কাঠ চিড়ানো	ছ-	-	-	-	-	-	-	-
				মোট :		৪.০৫	১৮,২৬৭.৮৭	৪.০৫	১৬,০৪৬.১৫	-
৬।	ফিডকো ফার্নিচার	১। আসবাবপত্র	ছ-	১.০৯	১,৫৪৯.২৬	১.১৯	৩,৫৫৬.০০	-	-	-
৭।	ইন্টার্ন উড ওয়ার্কস, ঢাকা	১। আসবাবপত্র	ছ-	৮.২৮	৩৬,৮৪২.৭৫	৬.৭১	৩১,০০৪.১১	-	-	-
৮।	আরপিটিপি, শ্রীমঙ্গল	১। রাবার চিড়াই কাঠ (সংরক্ষণ)	ছ-	১৪.৬৬	২০,২৩০.৮০	১৫.২০	২০,৯৭৬.০০	-	-	১২,৫২৬.২৭
৮।	১+২+৩+৪+৫+৬+৭+৮=	মোট =		৭৭.৪৮	১৬৯,৬৫০.৭৪	৭০.০৫	১৬২,৫৫৫.৪৯	-	-	২৫,৮৫৫.৬৮
৯।	রাবার বাগান সমূহ	কাঁচা রাবার	কিলোগ্রাম	২,৭২৮.৩৫	৪১৪,৮৯৩.৪৬	১,৭৫৮.৫৩	২০৯,২৮৪.০৭	-	-	৭৫,৮৫৫.৬৮
	(৮+৯) মোটঃ		টাকায়	-	৫৮৪,৫৪৪.২০	-	৩৭১,৮৩৯.৫৬	-	-	-


গাজুলিমা আক্তার
অফিসীয় ব্যবস্থাপক (হিসাব)
গেজটেকনিক্যালিস সেন্টার, ঢাকা



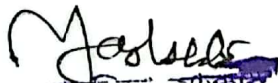
নভেম্বর-২০২৩

৩০/১১/২০২৩ তারিখ পর্যন্ত রাবার উৎপাদন, বিক্রয় ও মজুদ বিবরণী :

(হাজার অংকে)

বিবরণ	০১-০৭-২০২৩খ্রি: তারিখের মজুদ(কেজি)	০১-০৭-২০২৩ইং তারিখ হতে ৩০-১১-২৩ খ্রি: পর্যন্ত উৎপাদন (কেজি)	মোট (কেজি)	০১-০৭-২০২৩ইং তারিখ হতে ৩০-১১-২৩ খ্রি: পর্যন্ত বিক্রয় (কেজি)	৩০-১১-২০২৩ খ্রি: তারিখে মোট মজুদ(কেজি)	দর (প্রতি কেজি)	মোট মূল্য (টাকার)
১) সিলেট অঞ্চল :							
আর,এস,এস,	৪০৯.২৪	৩৮৩.০৩	৭৯২.২৭	৪৫২.০০	৩৪০.২৭	১৫৫.৮৮	৫৩,০৪১.২৯
ট্রিলেস/কাপলাম্প	৯.১৭	১৮.১২	২৭.২৯	১০.০০	১৭.২৯	৬৭.০০	১১৫৮.৪৩
উপ- মোট	৪১৮.৪১	৪০১.১৫	৮১৯.৫৬	৪৬২.০০	৩৫৭.৫৬	১৫১.৫৮	৫৪,১৯৯.৭২
২) চট্টগ্রাম অঞ্চল :							
আর,এস,এস,	১,২২৭.৪৫	১,০২৩.৫৫	২,২৫১.০০	১,৪৮২.০০	৭৬৯.০০	১২৯.০০	৯৯,২০১.০০
ট্রিলেস/কাপলাম্প	৪৫.৯৮	৬৬.৪৪	১১২.৪২	৫৫.৯০	৫৬.৫২	৬৭.০০	৩,৭৮৬.৮৪
উপ- মোট	১,২৭৩.৪৩	১,০৮৯.৯৯	২,৩৬৩.৪২	১,৫৩৭.৯০	৮২৫.৫২	১২৪.৭৬	১০২,৯৮৭.৮৪
৩) টাংগাইল -শেরপুর অঞ্চলঃ							
আর,এস,এস,	৬৮৯.৯৭	৮২২.৬১	১,৫১২.৫৮	৯৮৩.০০	৫২৯.৫৮	৯২.৫৭	৪৯,০২৩.২২
ট্রিলেস/কাপলাম্প	২৮.৬৭	৪১.২০	৬৯.৮৭	২৪.০০	৪৫.৮৭	৬৭.০০	৩,০৭৩.২৯
উপ- মোট	৭১৮.৬৪	৮৬৩.৮১	১,৫৮২.৪৫	১,০০৭.০০	৫৭৫.৪৫	৯০.৫৩	৫২,০৯৬.৫১
সর্ব মোট : (১+২+৩)	২,৪১০.৪৮	২,৩৫৪.৯৫	৪,৭৬৫.৪৩	৩,০০৬.৯০	১,৭৫৮.৫৩	১১৯.০১	২০৯,২৮৪.০৭
আর,এস,এস,	২,৩২৬.৬৬	২,২২৯.১৯	৪,৫৫৫.৮৫	২,৯১৭.০০	১,৬৩৮.৮৫	১২২.৮১	২০১,২৬৫.৫১
ট্রিলেস/কাপলাম্প	৮৩.৮২	১২৫.৭৬	২০৯.৫৮	৮৯.৯০	১১৯.৬৮	৬৭.০০	৮,০১৮.৫৬
সর্ব মোট	২,৪১০.৪৮	২,৩৫৪.৯৫	৪,৭৬৫.৪৩	৩,০০৬.৯০	১,৭৫৮.৫৩	১১৯.০১	২০৯,২৮৪.০৭

৮-১১


 সিনিয়র হিসাবরক্ষক
 মুন্সিংগা জেলা আঞ্চলিক
 বিক্রয় অফিস (হিসাব)
 মুন্সিংগা জেলা সদর দপ্তর, ঢাকা



নভেম্বর-২০২৩ জনবল, বেতন-ভাতাদি ও মজুরী

(ব্যয়= টাকায় হাজার অংকে)

ক্রমিক নং	ইউনিটের নাম	জুন/২২ এ জনবল ও ব্যয়	কর্মকর্তা		কর্মচারী		শ্রমিক		মোট	বিগত মাস পর্যন্ত ব্যয়	চলতি মাস পর্যন্ত ক্রমপূর্ণকৃত
			নিয়মিত	চুক্তিভিত্তিক	নিয়মিত	অনিয়মিত	নিয়মিত	অনিয়মিত			
১	গাজ মাতামুহুরী কাঠ আহরণী ইউনিট, চট্টগ্রাম	১৩	চলতি মাসের জনবল	১	-	৪	-	-	১১	১৩	
		৩৩২.৩৩	চলতি মাসে ব্যয়	৫৯.২৪	-	১০৫.০৪	-	-	১৬৪.২৮	৩৪৯.৬১	১,২০৯.৯৯
			গত মাসের জনবল	১	-	৪	-	-	১১		
			গত মাসের ব্যয়	৫৯.২৪	-	১০৫.০৪	-	-	১৬৪.২৮		
২	এলপিসি, কাপ্তাই	৭১	চলতি মাসের জনবল	৩	০	৯	১১	৩	২৬	৭২	
		১,২০৭.২১	চলতি মাসে ব্যয়	১০১.৫২	০.০০	২৭৩.৩১	১২৪.০৭	৩৬.৬২	২৩৫.২১	৭৯৫.৭৩	৪,৯৯৮.২২
			গত মাসের জনবল	৩	০	৯	১১	৩	২৬		
			গত মাসের ব্যয়	১৪৩.০৫	০.০০	২৭৩.৩১	১৩৮.৪২	৩৬.০৪	৪৪৭.৮৫		
৩	কাঠ সংরক্ষণ ইউনিট, চট্টগ্রাম	৮২	চলতি মাসের জনবল	২	-	১৪	-	২	১৬	৮৪	
		৭,৯৯.৩০	চলতি মাসে ব্যয়	১০৭.৯৭	-	৩২১.০৭	-	৫৯.১৭	৩৯০.২১	১,১৪৯.৭১	৩,৯৩৮.৬২
			গত মাসের জনবল	২	-	১৪	-	২	১৬		
			গত মাসের ব্যয়	১০৭.৯৭	-	৩২১.০৫	-	৫৯.০০	৪৮৮.০২		
৪	কেবিনেট ম্যানুফেকচারিং প্লান্ট, চট্টগ্রাম	৫৮	চলতি মাসের জনবল	২	-	৭	৭	১১	২৬	৫৯	
		১,২৫০.৯১	চলতি মাসে ব্যয়	১০১.০৮	-	১৯১.৫২	১০৭.৩০	৩৪৭.১১	৬৪৬.৯১	১,১০৮.২০	৪,৫৮১.৯৯
			গত মাসের জনবল	২	-	৭	৭	১১	২৬		
			গত মাসের ব্যয়	১০১.০৮	-	২৭৮.৫০	১০২.৬০	৩৪৭.১১	৬০৫.১৯		
৫	কেবিনেট ম্যানুফেকচারিং প্লান্ট, মিরপুর, ঢাকা।	৩০	চলতি মাসের জনবল	৪	-	১৮	-	৬	-	২৮	
		১,৬৬৭.৫০	চলতি মাসে ব্যয়	২১৩.২৫	-	৬৫৮.৯৩	-	২৬৪.৪৭	-	১,১৩৬.৬৫	৪,৯৯৩.১৩
			গত মাসের জনবল	৪	-	১৮	-	৬	-		
			গত মাসের ব্যয়	১৯৭.০০	-	৬৩৪.৪৮	-	৪৬৬.৬৭	-		
৬	ফিডকো ফার্টিচার কমপ্লেক্স, চট্টগ্রাম	৬৪	চলতি মাসের জনবল	৪	-	৯	-	১১	৪৪.০০	৬৮	
		১,৫১৫.০০	চলতি মাসে ব্যয়	১৮৯.৪৫	-	২৯৯.২৬	-	৩৩৩.৭৩	৫৫৯.৯৮	১,৩৮২.৪২	৫,৮২২.১১
			গত মাসের জনবল	৪	-	৯	-	১১	৪৪.০০		
			গত মাসের ব্যয়	১৮৯.৪৫	-	২৯৯.২৬	-	৩৩৮.০৯	৫২৭.৭২		
৭	ইস্টার্ন উড ওয়ার্কস, তেজগাঁও, ঢাকা	৯১	চলতি মাসের জনবল	৪	-	২৬	-	৭	৫০.০০	৮৭	
		২,৯১৪.৬৩	চলতি মাসে ব্যয়	২০৪.০৩	-	৭৪৯.০৬	-	৩৬৪.০০	৭৯৭.০৯	২,১০৮.৬১	৭,৯১১.৬৬
			গত মাসের জনবল	৩	-	২৬	-	৭	৫৪.০০		
			গত মাসের ব্যয়	১৬৩.৭১	-	৭৪৭.৬১	-	৩৫২.৮৫	৭৮৪.৪২		
৮	রাবার কাঠ প্রেসার ট্রিটমেন্ট প্লান্ট, শ্রীমঙ্গল	২৮	চলতি মাসের জনবল	২	-	২	৯	২	১৩.০০	২৮	
		৪৮৪.৮৪	চলতি মাসে ব্যয়	১১১.১৭	-	৫০.১২	১৪৩.০৯	৫১.৭১	১৪৫.০৭	৫০১.১৬	১,৯৫৯.১৬
			গত মাসের জনবল	২	-	২	৯	২	১৩.০০		
			গত মাসের ব্যয়	১১১.১৭	-	৫০.১২	১৪৩.০৯	৫১.৭১	১৪৫.০৭		
৯	সিলেট, চট্টগ্রাম ও টাংগাইল-শেরপুর রাবার জোন	৪০২৩	চলতি মাসের জনবল	৪১	-	১৮৯	২৫৬	১,৩৬৭	১,৭৭৩	৩,৬২৯	
		৫৮,৩৭৪.৫৬	চলতি মাসে ব্যয়	১৮৯	-	১৮৯	২৫৬	১,৩৬৭	১,৭৭৩	৭৩,৯১৩.৬৯	২৫১,৬৯১.১৯
			গত মাসের জনবল	৪১	-	১৮৯	২৫৬	১,৩৬৭	১,৭৭৩		
			গত মাসের ব্যয়	১৮৯	-	১৮৯	২৫৬	১,৩৬৭	১,৭৭৩		
১০	বিশিউক, সদর দপ্তর, ঢাকা।	১১০	চলতি মাসের জনবল	২৫	৩	৭২	৪	২	১০৭		
		৪,৩১৯.৪০	চলতি মাসে ব্যয়	১৯৬৫.৪৬	৫২.৯২	১৯৬৩.৯৪	৬২.৮৭	৩৮.৯৮	১,৭৬৮	৪১০১.৫৫	১৫,৭৫৭.১৪
			গত মাসের জনবল	২৬	৩	৭২	৪	২	১০৭		
			গত মাসের ব্যয়	১৯৪৫.০৭	৫২.৯২	১৯৪১.৭০	৬০.৯৭	৪১.০১	১,৭৬৮		
মোট ব্যয়ঃ									৮৬,৫৪৭.২০		৩৮৮,২৪৩.৪০

সহকারী ব্যবস্থাপক (হিসাব)
ইপ্রফআইডিসি, সদর দপ্তর, ঢাকা

(Signature)

