

রাবার কাঠ শক্ত, টেকসই ও উন্নতমানের।
আপনিও রাবার কাঠ ব্যবহার করুন।


বাংলাদেশ বনশিল্প উন্নয়ন কর্পোরেশন


এম. আই. এস. রিপোর্ট

মে-২০২৩

সূচীপত্র

ক্রমিক নং	বিবরণ	পৃষ্ঠা নং
১	কার্যক্রম পর্যালোচনা	১
২	এক নজরে উৎপাদন ও বিক্রয় কার্যক্রম	২
৩	উৎপাদন সারাংশ (পরিমাণ)	৩
৪	বিক্রয় সারাংশ(পরিমাণ)	৪
৫	বিক্রয় সারাংশ (মূল্য)	৫
৬	ইউনিটওয়ারী আসবাবপত্র উৎপাদন বিবরণী	৬
৭	বাগানওয়ারী রাবার উৎপাদন বিবরণী	৭
৮	ইউনিটওয়ারী বিক্রয় বিবরণী (পরিমাণ)	৮
৯	ইউনিটওয়ারী বিক্রয় বিবরণী (মূল্য)	৯
১০	ইউনিটওয়ারী মজুদ বিবরণী	১০
১১	রাবার উৎপাদন, বিক্রয় ও মজুদ বিবরণী	১১
১২	জনশক্তি এবং বেতন-ভাতা ও মজুরী	১২


মাসুম
সহকারী ব্যবস্থাপক (হিসাব)
এম.আই.এসি. সদর দপ্তর, ঢাকা।


(ফৌজিয়া জাফরীন)
ব্যবস্থাপক (হিসাব)
এম.আই.এস শাখা
বশিউক, সদর দপ্তর, ঢাকা।

বাংলাদেশ বনশিল্প উন্নয়ন কর্পোরেশন

BANGLADESH FOREST INDUSTRIES DEVELOPMENT CORPORATION

বনশিল্প ভবন, ৭৩, মতিঝিল বা/এ, ঢাকা-১০০০, ফোন : ০২-২২৩৩৮০০৮৫-৮৮, ফ্যাক্স : ৯৫৬ ৩০৩৫, email: bfidc.bd@gmail.com

ওয়েবসাইটঃ www.bfidc.gov.bd

মে-২০২৩ মাসের কার্যক্রম পর্যালোচনা

১। ভূমিকা :

বাংলাদেশ বনশিল্প উন্নয়ন কর্পোরেশন পরিবেশ, বন ও জলবায়ু পরিবর্তন মন্ত্রণালয়ের নিয়ন্ত্রণাধীন একটি স্বায়ত্বশাসিত সরকারী প্রতিষ্ঠান। এ প্রতিষ্ঠানের কার্যক্রম ২ টি সেক্টরে বিভক্ত, যথা : কৃষি ও শিল্প সেক্টর।

ক) কৃষি সেক্টরঃ এ সেক্টরের অধীনে ৩ টি রাবার জোন আছে। যথাঃ চট্টগ্রাম জোন, সিলেট জোন ও শেরপুর, টাংগাইল জোন। চট্টগ্রাম জোনে ৯ টি, সিলেট জোনে ৪ টি, এবং শেরপুর, টাংগাইল জোনে ৫ টি সহ সর্বমোট ১৮ টি রাবার বাগান আছে। তাছাড়া চট্টগ্রামের দাঁতমারা রাবার বাগান সংলগ্ন রাবার ট্রেনিং সেন্টার (আর টি সি) নামে একটি রাবার প্রশিক্ষণ কেন্দ্র রয়েছে। উক্ত ১৮ টি রাবার বাগান হতে বাণিজ্যিক ভিত্তিতে কাঁচা রাবার উৎপাদন ও বিক্রয় করা হচ্ছে।

খ) শিল্প সেক্টর :

১) এ সেক্টরের অধীনে ১৪টি শিল্প ইউনিট ছিল। তার মধ্যে কালুরঘাট, চট্টগ্রাম এবং দোহাজারী, চট্টগ্রাম এ ২টি, কাণ্ডাই রাস্তামাটি-এ ১টি এবং খুলনায় ৩টি সহ সর্বমোট ৬টি ইউনিট লোকসানী হওয়ায় সরকারের বেসরকারীকরণ নীতিমালার আওতায় পরিবেশ ও বন মন্ত্রণালয়ের সহযোগিতা ও সার্বিক তত্ত্বাবধানে ৩১-০৩-২০০৩ তারিখ থেকে পে-অফ করা হয়েছিল। অপরদিকে ৩১-০৩-২০০৫ তারিখ হতে কর্ণফুলী কাঠ আহরণ ইউনিট, কাণ্ডাই এর জনবল পে-অফ ঘোষণা করে কার্যক্রম বন্ধ করা হয়েছিল। দীর্ঘদিন এ প্রতিষ্ঠান বন্ধ থাকার পরে অর্থনৈতিক বিষয় সংক্রান্ত মন্ত্রীসভায় এ প্রতিষ্ঠান টি বেসরকারীকরণ আওতা হতে পুনরায় ফেরৎ প্রদানের সিদ্ধান্ত গৃহীত হয়েছে।

২) অবশিষ্ট ৭ টি শিল্প ইউনিটের মধ্যে ঢাকায় ২টি, চট্টগ্রামে ৪টি এবং কাণ্ডাই-এ ১টি শিল্প ইউনিট চালু রয়েছে। সম্প্রতি সিলেট অঞ্চলের শ্রীমঙ্গলে নিজস্ব অর্থায়নে রাবার কাঠ প্রেসার ট্রিটমেন্ট প্লান্ট নামে একটি নতুন শিল্প স্থাপন করা হয়েছে। বর্তমানে কর্পোরেশনের শিল্প ইউনিটের সংখ্যা ০৮ টি।

২। উৎপাদন : মে-২০২৩ মাসে কর্পোরেশনের নিয়ন্ত্রণাধীন কৃষি ও শিল্প ইউনিট কর্তৃক পন্য সামগ্রী উৎপাদনে ১২৫৩.২৬ লক্ষ টাকা ব্যয় হয়েছে। অপরদিকে গত অর্থ বছরের একই সময়ে ১৬৭৩.২৭ লক্ষ টাকা ব্যয় হয়েছিল। আলোচ্য মাসে বিগত বছরের একই সময়ের তুলনায় ৪২০.০১ লক্ষ টাকা উৎপাদন ব্যয় কম হয়েছে।

৩। বিক্রয়ঃ কর্পোরেশনের নিয়ন্ত্রণাধীন প্রতিষ্ঠান সমূহ কর্তৃক মে-২০২৩ মাসে ২৪৪৯.৮০ লক্ষ টাকার পন্য সামগ্রী বিক্রয় করা হয়েছে। অপরদিকে গত অর্থ বছরের একই সময়ে ১৭০৫.৪০ লক্ষ টাকার পন্য সামগ্রী বিক্রয় করা হয়েছিল। আলোচ্য মাসে বিগত বছরের একই সময়ের তুলনায় ৭৪৪.৪০ লক্ষ টাকা বিক্রয় বেশি হয়েছে।


৪। মজুদমালাঃ কর্পোরেশনের বিভিন্ন রাবার বাগান ও শিল্প ইউনিটের মে-২০২৩ এবং গত অর্থ বছরের একই সময়ে মজুদ মালের বিবরণ (টাকায়) নিম্নরূপ ছিলঃ

৩১ শে মে-২০২৩


৩১ শে মে-২০২২

৬৩৬৭.১৪ লক্ষ টাকা

৩১১৬.১২ লক্ষ টাকা



তাহমিনা আক্তার
সহকারী ব্যবস্থাপক (হিসাব)
ই-গ্রন্থআইডিএস সদর দপ্তর, ঢাকা



(ফৌজিয়া জাফরীন)

ব্যবস্থাপক (হিসাব)
এম.আই.এস শাখা
বশিউক, সদর দপ্তর, ঢাকা


বাংলাদেশ বনশিল্প উন্নয়ন কর্পোরেশন


এক নজরে উৎপাদন ও বিক্রয় কার্যক্রম

মে-২০২৩

(লক্ষ টাকায়)

মাস	উৎপাদন ব্যয়	বিক্রয়	মজুদ মূল্য (টাকা)	প্রাপ্তব্য বিল (টাকা)
	(টাকা)	(টাকা)		
জুলাই-২০২২	১,১৬০.৮১	১,৪১৯.২৩	৩,১৫৬.২৪	১,৬৬৬.১৩
আগস্ট-২০২২	১,৬১৭.৪৩	১,৫৫২.০৭	৩,৫৭০.৪৭	১,৯৫০.২৭
সেপ্টেম্বর-২০২২	১,৭২৬.৫৭	২,০৬১.২১	৩,৩৪৯.৪৯	১,৩৯৬.২৩
অক্টোবর-২০২২	২,০২২.৪৯	১,১৮৯.৭৭	৪,০৪২.৪০	১,৪৯২.২৩
নভেম্বর-২০২২	১,৫৭৫.৪৪	১,০৬২.৭৩	৪,৯০২.৬৫	১,৭০৩.৯৯
ডিসেম্বর-২০২২	১,৭৫২.২৯	১,১০০.৮৫	৫,৩২৭.৬৬	১,৭২০.০২
জানুয়ারী-২০২৩	১,২১৫.০৪	৯২৬.৫০	৫,৭৭৯.৯৭	১,৫৪৭.৯২
ফেব্রুয়ারী-২০২৩	১,১৫৬.১৪	৫৬৩.০৬	৬,৩৯১.৫২	১,৫৯০.১১
মার্চ-২০২৩	১,২১২.০১	১,২০৫.৫৪	৬,২২০.৮৬	১,৫৯০.১১
এপ্রিল-২০২৩	১,৩৭৪.২৩	৭২৯.৯৪	৬,৯৪৯.৭৭	৮৩২.৬৭
মে-২০২৩	১,২৫৩.২৬	২,৪৪৯.৮০	৬,৩৬৭.১৪	১,২৪৮.৬৩
ক)জুলাই/২২ হতে মে/২৩	১৬,০৬৫.৭১	১৪,২৪৯.৪০	৬,৩৬৭.১৪	১,২৪৮.৬৩
খ)জুলাই/২১ হতে মে/২২	১৪,৮৩২.৭৮	১৭,০০৯.২৭	৩,১১৬.১২	২,৫৮৪.৪০
শতকরা বৃদ্ধি (+)/ হ্রাস(-) (ক ও খ)	(+)৮.৩১%	(-)১৬.২২%	(+)১০৪.৪৩%	(-)৫১.৬৮%


তাহমিনা আক্তার
সহকারী ব্যবস্থাপক (হিসাব)
এফআইডিসি সদর দপ্তর, ঢাকা


ফৌজিয়া জাফরীন
ব্যবস্থাপক (হিসাব)
বাংলাদেশ বনশিল্প উন্নয়ন কর্পোরেশন
সদর দপ্তর ৭৩, মতিবিল বা/এ ঢাকা-১০০

মে-২০২৩

(ক) উৎপাদন সারাংশ(পরিমান)

ক্রমিক নং	উৎপাদিত দ্রব্যের নাম	একক	মে মাসে উৎপাদন						জুলাই হতে মে মাস পর্যন্ত উৎপাদন (ক্রমপঞ্জিভূত)					
			২০২১-২২		২০২২-২৩		অর্জন (%)	প্রকৃত	২০২১-২২		২০২২-২৩		অর্জন (%)	প্রকৃত
			লক্ষ্যমাত্রা	প্রকৃত	লক্ষ্যমাত্রা	প্রকৃত			লক্ষ্যমাত্রা	প্রকৃত	লক্ষ্যমাত্রা	প্রকৃত		
ক)	কাঠ আহরণ গ্রুপঃ	ঘনফুট	১৯.৮৭	৬.১০	১৩.৮৬	২.২৯	১৭	১৮৯.০০	২০২.৩৬	১৪৯.১৩	১৩৯.৮১	৯৪		
			-	-	-	-	-	-	-	-	-	-		
			১৯.৮৭	৬.১০	১৩.৮৬	২.২৯	১৭	১৮৯.০০	২০২.৩৬	১৪৯.১৩	১৩৯.৮১	৯৪		
খ)	কাঠজাত দ্রব্যাদি গ্রুপঃ	ঘনফুট	৪.৯৯	৪.৯৯	৪.৯৯	২.৮৭	৫২	৫২.৪৭	৪৭.২৪	৫৪.০৭	৩৮.৬০	৭১		
			০.০২	-	০.০০	০.১০	১২	০.৩০	০.০৩	০.৯১	০.৯১	০.৭৮		
			১৮.৩৯	৩৬.৩৫	৫৯.২৬	১৮.২২	৩১	২০২.৩৭	১৭২.৭৬	২৫৪.৬৫	১৮০.০৫	৭১		
গ)	কাঠ সংরক্ষণ গ্রুপঃ রাবার কাঠ, স্লিপার ও ক্যাবল মোট (ক+খ+গ):	ঘনফুট	২৩.১৮	৪১.৩৪	৬৪.২৫	২১.১৯	৩৩	২৫৫.১৫	২২০.০৩	৩০৯.৬৩	২১৯.৩৬	৭১		
			৪.৫৬	৮.৩৬	৭.০০	১.৩৯	২০	৬০.৫১	৭৩.৭৬	৭৭.০০	৬৫.৮৭	৮৬		
			৪৭.৬১	৫৫.৮০	৮৫.১১	২৪.৮৭	২৯	৫০৪.৬৬	৫০০.৭৭	৫৩৫.৭৬	৪২৫.০৪	৭৯		
ঘ)	কাঁচা রাবার	কিলোগ্রাম	৩৬৭.৫২	১৮৫.৩৫	৩২৩.৩১	২৭৯.৯৮	৮৭	৬,৬১৮.৮৯	৪,৯৭৮.৯৭	৬,১০৩.১৩	৫,৫৬২.৭৯	৯১		

(হাজার অংকে)

Jaylster

শেফা জিয়া জাহাঙ্গীরান
ব্যবস্থাপক (হিসাব)
বাংলাদেশ বনশিল্প উন্নয়ন কর্পোরেশন
১২৯ দক্ষিণ ৭৩ মতিঝিল বাড ঢাকা

P-3

মে-২০২৩

খ) বিক্রয় সারাংশ (পরিমাণ) :

(হাজার অংকে)

ক্রমিক নং	উৎপাদিত দ্রব্যের নাম	একক	মে মাসে বিক্রয়						জুলাই হতে মে মাস পর্যন্ত বিক্রয় (ক্রমপঞ্জিভূত)					
			২০২১-২২			২০২২-২৩			২০২১-২২			২০২২-২৩		
			লক্ষ্যমাত্রা	প্রকৃত	অর্জন (%)	লক্ষ্যমাত্রা	প্রকৃত	অর্জন (%)	লক্ষ্যমাত্রা	প্রকৃত	অর্জন (%)	লক্ষ্যমাত্রা	প্রকৃত	অর্জন (%)
ক)	কাঠ আহরণ গ্রুপঃ	ঘনফুট	১৯.৮৮	৮.৩২		১৩.৮৭	৩.২৩	২৩ (%)	১৮৯.০০	১৪৪.৮৫	১৪৯.১৩	১২২.০৯	৮২ (%)	
			-	-	-	-	-	-	-	-	-	-	-	
			১৯.৮৮	৮.৩২		১৩.৮৭	৩.২৩	২৩ (%)	১৮৯.০০	১৪৪.৮৫	১৪৯.১৩	১২২.০৯	৮২ (%)	
খ)	কাঠজাত দ্রব্যাদি গ্রুপঃ	ঘনফুট	০.৬০	০.১৫		৮.৯১	৩.৩১	৬৭ (%)	৬.৭১	০.৩৩	৫৪.০৭	২৬.০৪	৪৮ (%)	
			০.০২	-		০.০৮	০.০১	১৩ (%)	০.৩০	০.০৪	০.৯১	০.২৮	৩১ (%)	
			১৯.৮৩	৮৩.০৩		১৯.৭৭	২৬.৫৭	১৩৪ (%)	২০২.৩৭	১৬৪.১০	২১৫.১৬	১৬৯.৮৬	৭৯ (%)	
			২০.০৫	৮৩.১৮		২৪.৭৬	২৯.৮৯	১২১ (%)	২০৯.৩৮	১৬৪.৪৭	২৭০.১৪	১৯৬.১৮	৭৩ (%)	
গ)	কাঠ সংরক্ষণ গ্রুপঃ রাবার কাঠ, ত্রিপার ও কাবল মোট: (ক+খ+গ):	ঘনফুট	৮.৭২	৪		৭.০১	১.৩০	১৯ (%)	১০৬.২৬	৮১.৮৩	৭৭.০০	৩৫.৯৮	৪৭ (%)	
			৪৮.৬৫	৫২.৪৮		৪৫.৬৪	৩৪.৪২	৭৫ (%)	৫০৪.৬৪	৩৯১.১৫	৪৯৬.২৭	৩৫৪.২৫	৭১ (%)	
			৩৬৭.৫২	১৮৫.৯২		৩২৩.৩১	৬৮৫.৬৯	২১২ (%)	৬,৬১৮.৮৯	৬,২৪২.৫০	৬,১০৩.১৩	৪,০০৫.৫৪	৬৬ (%)	
ঘ)	কাঁচা রাবার	কিলোগ্রাম												

Y. J. Khan

গাহনিমা আক্তার
স্বাক্ষরী ব্যবস্থাপক (হিসাব)
প্রকল্প পরিচালিকা, সফল মন্ত্র, ঢাকা

J. Khan

ফাহিম জাহাঙ্গীর
ব্যবস্থাপক (হিসাব)
বাংলাদেশ বনশিল্প উন্নয়ন কর্পোরেশন
৭৩ মতিঝিল বা/এ, ঢাকা-১০০

মে-২০২৩

(গ) বিক্রয় সারাংশ (মূল্য) : টাকায়

(হাজার অংকে টাকায়)

ক্রমিক ক নং	উৎপাদিত দ্রব্যের নাম	মে মাসে বিক্রয়				জুলাই হতে মে মাস পর্যন্ত বিক্রয় (ক্রমপঞ্জিত)			
		২০২১-২২	২০২২-২৩	২০২১-২২	২০২২-২৩	২০২১-২২	২০২২-২৩	২০২১-২২	২০২২-২৩
		লক্ষমাত্রা	প্রকৃত	অর্জন (%)	লক্ষমাত্রা	প্রকৃত	লক্ষমাত্রা	প্রকৃত	অর্জন (%)
ক)	কাঠ আহরণ গ্রুপঃ								
	১। কাঠ	৬,৭৫০.২৬	১,৪৯৭.৮১	১১ (%)	৭৩,৭৯৫.৩৩	৪৭,২৪৪.৭১	৬৮,৫৮৫.৩৭	৫৪,৮৯৫.৭৬	৮০ %
	২। ছালানী কাঠ	-	-	- (%)	-	-	-	-	- %
	উপমোট =	৬,৭৫০.২৬	১,৪৯৭.৮১	১১ (%)	৭৩,৭৯৫.৩৩	৪৭,২৪৪.৭১	৬৮,৫৮৫.৩৭	৫৪,৮৯৫.৭৬	৮০ %
খ)	কাঠজাত দ্রব্যাদি গ্রুপঃ								
	১। কাঠ চিড়ানো	১,৩৪১.৩৩	৫৬৭.০২	১২ (%)	১৪,৭৫১.৮৮	১,০৭৭.৩৭	১৭,৩২০.৭৮	৪৬১.৯৬	৩ %
	২। দরজা ও জানালা	১০৩.৮৪	-	৪ (%)	৩২৩.৯৫	১৭২.৯৫	৩,৫৬৩.৪৫	১,০৭৮.৬৮	৩০ %
	৩। আসবাবপত্র	৬১,৯৭৭.১৪	১১৮,৬৮৬.৪৩	২০৪ (%)	৬৫,৬৭৪.২৪	১৩৩,৭২৭.২৩	৭১৬,১৬১.২১	৬২৭,০৬৯.০৯	৮৫ %
	উপমোট =	৬৩,৪২২.৩১	১১৯,২৫৩.৪৫	১৯৮ (%)	৬৭,৫৭২.৮০	১৩৩,৯২৪.৭২	৭৩৭,০৪৫.৪৪	৬২৮,৬০৯.৭৩	৮৫ %
গ)	কাঠ সংরক্ষণ গ্রুপঃ রাবার কাঠ, স্পিয়ার ও কাবল	১০,৩১৫.৯১	৪,৪৫৯.৮০	৪০ (%)	১৩,৩৪৮.৮০	৫,৩৫৮.৫৪	১৪৬,৮৩৬.৮০	৬২,৪৩৪.৮৬	৪৩ %
ঘ)	কাঁচা রাবার	৫৩,৬২৬.৯১	৩৪,০৭৬.৯৩	১৮৯ (%)	৫৪,৭০৪.৬৬	১০৩,১৫৪.৩৫	১,০৩৮,০৩১.২১	৬৪৮,২৯৭.৮১	৬২ %
	মোট: (ক+খ+গ+ঘ):	১৩৪,১১৫.৬৯	১৫৯,২৮৭.৯৯	১৭০ (%)	১৪৩,০৩০.৫৪	২৪৩,২৬৮.২১	১,৯৯০,৪৯৮.৮২	১,৩৯৪,২৩৮.১৬	৭০ %
	বিবিধ আয়ঃ	২,৯৩৩.৩৫	১১,২৫২.২৮	২৭ (%)	৬,৪৩৩.৩২	১,৭১১.৮০	৭০,৭৬৬.৫৯	৩০,৭০২.৪৭	৪৩ %
	সর্বমোট =	১৩৭,০৪৮.৭৪	১৭০,৫৪০.২৭	১৬৪ (%)	১৪৯,৪৬৩.৮৬	২৪৪,৯৮০.০১	২,০৬১,২৬৫.৪১	১,৪২৪,৯৪০.৬৩	৬৯ %

Yasir Hossain

তাহলিমা আক্তার
সহকারী ব্যবস্থাপক (ফিন্যান্স)
ইকনোমাইজিসি. সফর মন্ত্রণ. ঢাকা.

Faruk

ফৌজিয়া জাফরীয়া
ব্যবস্থাপক (ফিন্যান্স)
গণপ্রজাতন্ত্রী উন্নয়ন কর্পোরেশন
সফর ৭৩ সড়িক বাণী ঢাকা-১৩০০

মে-২০২৩

ঘ) ইউনিট ওয়ারী উৎপাদন বিবরণী (পরিমাণ):

(হাজার অংকে/ ঘনফুট)

ক্রমিক নং	ইউনিটের নাম	উৎপাদিত দ্রবের নাম	একক	মে মাসে উৎপাদন				জুলাই হতে মে মাস পর্যন্ত উৎপাদন (ক্রমপুঞ্জিত)					
				২০২১-২২		২০২২-২৩		২০২১-২২		২০২২-২৩			
				প্রকৃত	লক্ষ্যমাত্রা	প্রকৃত	অর্জন (%)	প্রকৃত	লক্ষ্যমাত্রা	প্রকৃত	অর্জন (%)		
১।	সাণ্ডমাতামুকুরী কাঠ আহরণ ইউনিট, চট্টগ্রাম	১। চিড়াইকাঠ(রদ)	ঘনফুট	-	-	-	-	-	-	-	-	-	-
		২। গোল কাঠ/ রাবার	-ঐ-	-	৬.৯৫	২.২৯	৩৩	৬১.১২	৭৩.০৫	৬৫.৭২	৯০	৯০	
		৩। জ্বালানী কাঠ	-ঐ-	-	-	-	০	-	-	-	০	০	
২।	লাম্বার প্রসেসিং কমপ্লেক্স, কাগুই	৪। আসবাবপত্র/ ডানেজ	-ঐ-	৬.৭৮	১.২৪	১.৫৫	১২৬	১০.৭৬	১২.৭৭	১১৯	১১৯		
		উপমোট=	-ঐ-	৬.৭৮	৮.৭৮	৩.৭২	১২৪	৮.৭৮	১২.২০	১১.২০	৯৪	৯৪	
		১। কাঠ চিড়ানো	-ঐ-	০.৪৯	০.৫৮	০	০	৬.৪১	১১.৬২	১১.৬২	১৭৫	১৭৫	
৩।	কাঠ সংরক্ষণ চট্টগ্রাম	২। কাঠ সংরক্ষণ	-ঐ-	৫.৩৮	২.৯১	-	০	৩২	৩২	৩২	৬৭	৬৭	
		৩। গোল কাঠ	-ঐ-	৪.১৮	৬.৯১	-	০	৩৫.৭৫	৩৫.৭৫	৩৫.৭৫	৯৭	৯৭	
		৪। আসবাবপত্র/ ডানেজ	-ঐ-	৪.৪৯	৪.০২	১.৫২	৭৩	১৭.৬৩	২২.৯১	১৮.১৭	৭৯	৭৯	
৪।	কাঠ সংরক্ষণ প্লান্ট, চট্টগ্রাম	উপমোট=	-ঐ-	১৪.৫৫	১২.৪১	২.২২	৭১	৪৪.৫৫	৪৪.৫৫	৪৪.৫৫	৯১	৯১	
		১। কাঠ সংরক্ষণ	-ঐ-	২.৯৭	০.৯৯	১.৩৯	৩৪	৩৬.৯২	৩৬.৯২	৩৬.৯২	৯৯	৯৯	
		৩। গোল কাঠ	-ঐ-	১.৯২	-	-	০	৪৫.৪৯	-	-	-	-	
৫।	কেবিনেট ম্যানুফেকচারিং প্লান্ট, চট্টগ্রাম	২। আসবাবপত্র	-ঐ-	১.৯২	০.৯১	১.২৩	১৩৬	১০.৯১	১০.৯১	১০.৯১	৯২	৯২	
		উপমোট=	-ঐ-	৬.৮২	৫.০০	২.৬৩	৫৩	৫৫.০০	৫৫.০০	৫৩.৭২	৯৮	৯৮	
		১। দরজা ও জানালা	-ঐ-	৫.৬২	২.৯১	-	০	২৪.০২	২৪.০২	২৬.২৬	৮২	৮২	
৬।	ফিডকো ফ্যানিচার	২। আসবাবপত্র	-ঐ-	-	-	-	০	-	-	-	০	০	
		৩। কাঠ চিড়ানো	-ঐ-	-	-	-	০	-	-	-	-	-	
		উপমোট=	-ঐ-	৫.৬২	২.৯১	২.০৫	৭০	২৪.০২	২৪.০২	২৬.২৬	৮২	৮২	
৭।	কেবিনেট ম্যানুফেকচারিং প্লান্ট, ঢাকা	১। দরজা ও জানালা	-ঐ-	-	৪.০০	০.১০	১২৫	০.১০	০.১০	০.১০	৭৮	৭৮	
		২। আসবাবপত্র	-ঐ-	৫.৮২	৪.৩৪	৩.১১	৬২	৩৫.৭৮	৩৫.৭৮	৩৪.০৯	৭১	৭১	
		উপমোট=	-ঐ-	৫.৮২	৪.৩৪	৩.১১	০	৩৫.৭৮	৩৫.৭৮	৩৪.০৯	৭১	৭১	
৮।	ইস্টার্ন উড ওয়ার্কস, রাবার কাঠ কোয়ার্টার প্লান্ট, ব্রাহ্মণ	১। আসবাবপত্র	-ঐ-	৫.৮২	৪.৫০	৩.২৪	৭২	৩৬.০১	৩৬.০১	৩৬.০১	৭০	৭০	
		উপমোট=	-ঐ-	৫.৮২	৩.১৩	৩.১৩	১০১	৩৬.০১	৩৬.০১	৩৬.০১	১০৪	১০৪	
		১। আসবাবপত্র	-ঐ-	৬.৪৬	৪.০০	৪.১০	১০৩	৩৩.২৭	৩৩.২৭	৩৩.২৭	৯২	৯২	
৮।	রাবার কাঠ কোয়ার্টার প্লান্ট, ব্রাহ্মণ	২। রাবার সাইজ কাঠ	-ঐ-	৪.৫০	৪.২৫	২.১২	৫০	৪৬.১৭	৪৬.১৭	৪৬.১৭	৫৮	৫৮	
		উপমোট=	-ঐ-	৪.৫০	৪.২৫	১.৪৫	৪	৪৬.১৭	৪৬.১৭	৪৬.১৭	৫৮	৫৮	
		১। আসবাবপত্র/ডানেজ	-ঐ-	৪.৫০	৪.২৫	১.৪৫	৪	৪৬.১৭	৪৬.১৭	৪৬.১৭	৫৮	৫৮	
		(১+২+৩+৪+৫+৬+৭+৮) মোট =	-ঐ-	৫৫.৮০	৮৫.১১	২৪.৪৪	২৯	৫০০.৭৬	৫৩৫.৭৬	৪২৫.০৪	৭৯	৭৯	

P-6

Jasmin

শ্ৰীমতী জাহ্নবী
ব্যবস্থাপক (হিসাব)
বাংলাদেশ বনশিল্প উন্নয়ন কর্পোরেশন
১৩৩ ৭৩, মতিঝিল বা/এ ঢাকা-১০০৫

শ্ৰীমতী আক্তার
হিসাবী ব্যবস্থাপক (হিসাব)
১৩৩ ৭৩, মতিঝিল সড়ক মঞ্জুর, ঢাকা

মে-২০২৩

১। বাগান ওয়ারী রাবার উৎপাদন বিবরণী :

ক্রমিক নং	বাগানের নাম	উৎপাদিত পণ্যের নাম	একক	মে মাসে উৎপাদন				জুলাই হতে মে মাস পর্যন্ত উৎপাদন (ক্রমপঞ্জিত)			
				২০২১-২২		২০২২-২৩		২০২১-২২		২০২২-২৩	
				প্রকৃত	লক্ষ্যমাত্রা	প্রকৃত	অর্জন(%)	প্রকৃত	অর্জন(%)	প্রকৃত	অর্জন(%)
১।	চট্টগ্রাম জোন রামু রাবার বাগান, কক্সবাজার	কাঁচা রাবার	কেজি	১.৫২	৯.৪০	৪.৩৯	৪৭ (%)	১৭৯.৬৭	২৪৯.৭০	১৯৬.৫০	৭৯ (%)
২।	দার্তমারা রাবার বাগান, চট্টগ্রাম	কাঁচা রাবার	কেজি	২৪.৩৭	৪৫.০০	৪১.৭৩	৯৩ (%)	৫২৩.৬৩	৭২৬.০০	৭৩০.৬৩	১০১ (%)
৩।	রাউজান রাবার বাগান, চট্টগ্রাম	কাঁচা রাবার	কেজি	৫.৩৩	৮.৯৫	১০.০৩	১১২ (%)	১৭০.১৩	১৯০.৬৫	২০০.৮৭	১০৫ (%)
৪।	ডাবুয়া রাবার বাগান, চট্টগ্রাম	কাঁচা রাবার	কেজি	১২.৬৮	১৭.০০	১৭.০২	১০০ (%)	২৬৭.৫৩	৩২৮.০০	৩৩১.৪৬	১০১ (%)
৫।	হলুদিয়া রাবার বাগান, চট্টগ্রাম	কাঁচা রাবার	কেজি	১৩.২০	১৫.৪০	১১.৭০	৭৬ (%)	২৯২.১৯	৩৯২.০০	৪১২.১৭	১০৫ (%)
৬।	কাঞ্চন নগর রাবার বাগান, চট্টগ্রাম	কাঁচা রাবার	কেজি	৭.৯৬	১৪.৬৮	১০.৬৩	৭২ (%)	১৭১.৮৩	২২৩.৩৭	২১৮.১৯	৯৭ (%)
৭।	তারাইখো রাবার বাগান, চট্টগ্রাম	কাঁচা রাবার	কেজি	১৬.০৭	৩৪.০০	২৬.৮২	৭৯ (%)	৩২৮.৭৩	৪৮৬.০০	৪১৯.৪৪	৮৫ (%)
৮।	রাসমাটিয়া রাবার বাগান, চট্টগ্রাম	কাঁচা রাবার	কেজি	৫.২১	৭.৪৮	১০.৮৮	১৪৫ (%)	১৩২.১৮	১৬১.৫৩	১৭০.৬৭	১০৬ (%)
৯।	রাউজান-রাসুনিয়া বাগান, চট্টগ্রাম	৩৭৮	কেজি	০.৮৬	০.৮৬	১.০৯	১২৭ (%)	১৭.৮৬	১৪.১৩	২৮.৮৫	২০৪ (%)
	উপমোট=	কাঁচা রাবার	কেজি	৮৭.২০	১৫২.৭৭	১৩৪.২৯	৮৮ (%)	২,০৮৩.৭৫	২,৭৭১.৩৮	২,৭০৯.১৪	৯৭ (%)
	সিলেট জোন										
১০।	সান্তাগাও রাবার বাগান,	কাঁচা রাবার	কেজি	১১.৭০	৮.৬০	১৩.০৮	১৫২ (%)	১৪৪.২৭	১৭০.৯০	১৬৯.৭২	৯৯ (%)
১১।	ভাটেরা রাবার বাগান,	কাঁচা রাবার	কেজি	৭.৮৪	১০.৫০	১১.০২	১০৫ (%)	১৪৭.৩১	১৮৮.৫০	১৬৪.৬৪	৮৭ (%)
১২।	শাহজীবাজার রাবার বাগান, হবিগঞ্জ	কাঁচা রাবার	৫৫৯	২১.৯২	২৬.২০	২৯.৪৮	১১৩ (%)	৪০৯.২৭	৪৬৯.৫০	৪৩৬.০৮	৯৩ (%)
১৩।	রুপাইছড়া রাবার বাগান, হবিগঞ্জ	কাঁচা রাবার	কেজি	১১.৭০	১৮.০০	১৭.৭৬	৯৯ (%)	২৫৫.৫৬	৩১২.০০	২৫২.৬১	৮১ (%)
	উপমোট=	কাঁচা রাবার	কেজি	৫৩.১৬	৬৩.৩০	৭১.৩৪	১১৩ (%)	৯৫৬.৪১	১,১৪০.৯০	১,০২২.৭৭	৯০ (%)
	টাংগাইল- শেরপুর জোন										
১৪।	পীরগাছা রাবার বাগান, মধুপুর	কাঁচা রাবার	কেজি	১৭.৪০	৩৬.৫০	২৪.০৯	৬৬ (%)	৭৫৩.৭৪	৮৯৭.৫০	৭২৭.৭৬	৮১ (%)
১৫।	চাঁদপুর রাবার বাগান, মধুপুর	কাঁচা রাবার	কেজি	৮.৬৫	৩৪.৫০	১৯.৪১	৫৬ (%)	৪৭৭.৪৪	৬২৪.৫০	৫২০.৭৯	৮৩ (%)
১৬।	কনখোড়া রাবার বাগান, শেরপুর	কাঁচা রাবার	কেজি	৪.৯৯	৮.২৫	৭.৬৮	৯৩ (%)	১২৯.৭৮	১৬২.৮৫	১৫১.৮৫	৯৩ (%)
১৭।	সন্তোষপুর রাবার বাগান, মধুপুর	কাঁচা রাবার	কেজি	৫.০৩	৯.৬০	৭.০৯	৮৭ (%)	১৩৭.২৬	১৮৫.৪০	১২৯.৯১	৭০ (%)
১৮।	কমলাপুর রাবার বাগান, মধুপুর	কাঁচা রাবার	কেজি	৮.৯২	১৮.৪০	১৬.০৮	৬৯ (%)	২৫৫.২৪	৩২০.৬০	৩০০.৫৫	৯৪ (%)
	উপমোট =	কাঁচা রাবার	কেজি	৪৪.৯৯	১০৭.২৫	৭৪.৩৫	৬৯ (%)	১,৭০৩.৪৬	২,১৯০.৮৫	১,৭৮০.৮৫	৮৭ (%)
	সর্বমোট =		কেজি	১৮৫.৩৫	৩২৩.৩২	২৭৪.৯১	৮৫ (%)	৪,৭৯৩.৬২	৬,১০৩.১৩	৫,৫৬২.৭৯	৯১ (%)

P-7

Yashwan

ফজিয়া জাকরীন

হাবলিমা আক্তার
স্বাক্ষরী ব্যবস্থাপক (হিসাব)
বাংলাদেশ বন্যায় উন্নয়ন কর্পোরেশন
১৬৫/১৬৫/১৬৫, ৭৩, মাজিদি কাও, ঢাকা-১০০০

ফজিয়া জাকরীন
ব্যবস্থাপক (হিসাব)
বাংলাদেশ বন্যায় উন্নয়ন কর্পোরেশন
১৬৫/১৬৫/১৬৫, ৭৩, মাজিদি কাও, ঢাকা-১০০০

মে-২০২৩

ঘ) ইউনিট ওয়ারী বিক্রয় বিবরণী (পরিমাণ):

ক্রমিক নং	ইউনিটের নাম	উৎপাদিত দ্রব্যের নাম	একক	মে মাসে বিক্রয়				জুলাই হতে মে মাস পর্যন্ত বিক্রয় (ক্রমপঞ্জীভূত)			
				২০২১-২২		২০২২-২৩		২০২১-২২		২০২২-২৩	
				প্রকৃত	লক্ষ্যমাত্রা	প্রকৃত	অর্জন (%)	প্রকৃত	অর্জন (%)	প্রকৃত	অর্জন (%)
১।	সাংগুমাভামুহুরী কাঠ আহরণ ইউনিট, চট্টগ্রাম	১। চিড়াইকাঠ(রদা)	ঘনফুট	-	-	-	০	-	-	০	
		২। গোল কাঠ	-ঐ-	০.৩২	৬.৯৫	৩.২৩	৪৬	৪৮.৮৮	৭৩.০৫	৮৫	
		৩। জ্বালানী কাঠ	-ঐ-	-	-	-	০	-	-	০	
		৪। আসবাবপত্র/ডানেজ	-ঐ-	৬.৭৮	১.২৪	১.৭৮	১২৭	১৪.৯৩	১০.৭৬	১০৮	
২।	লাম্বার প্রসেসিং কমপ্লেক্স, কাগুই	উপমোট:	-ঐ-	৭.১০	৮.১৯	৮.৮৪	৫৯	৬৩.৭১	৮৮		
		১। কাঠ চিড়ানো	-ঐ-	০.১৫	০.৫৮	-	০	০.১৯	৬.৪১	০	
		২। কাঠ সংরক্ষণ	-ঐ-	০.৬৯	২.৯২	০.৯৬	৩৩	১২.৪৫	৩২.৬৫	৩৯	
		৩। গোল কাঠ	-ঐ-	৪.০০	৬.৯২	-	০	৯৫.৯৭	৭৬.৭৩	৭৯	
৩।	কাঠ সংরক্ষণ প্লান্ট, চট্টগ্রাম	৪। আসবাবপত্র/ডানেজ	-ঐ-	৬.৯০	২.০৮	৩.৪৪	১৬৫	২০.৭০	২২.৯১	৭৭	
		উপমোট:	-ঐ-	১১.৭৪	৮.০৯	৪.৪০	৩৫	১২৯.৩১	৪৪.৯২	৬৬	
		১। কাঠ সংরক্ষণ	-ঐ-	১.৬৯	৪.০৯	০.৩৩	৭	২৯.২৩	২৩.৩৩	৫২	
		৩। গোল কাঠ	-ঐ-	-	-	-	০	-	-	০	
	কেবিনেট	২। আসবাবপত্র	-ঐ-	২.৭২	০.৯১	১.২৪	১৩৬	১০.৪১	১০.৪১	৯২	
		উপমোট:	-ঐ-	৪.৪১	৫.০০	১.৭৭	৩২	৩৯.৬৪	৫৫.০০	৫৯	
		১। দরজা ও জানালা	-ঐ-	-	-	-	০	-	-	০	
		২। আসবাবপত্র	-ঐ-	৭.৩৭	২.৯১	৩.৫৬	১২২	২৪.০২	৩২.৪৩	৭৬	
৫।	মানুফেকচারিং প্লান্ট, চট্টগ্রাম	৩। কাঠ চিড়ানো	-ঐ-	-	-	-	০	-	-	০	
		উপমোট:	-ঐ-	৭.৩৭	২.৯১	৩.৫৬	১২২	২৪.০২	৩২.৪৩	৭৬	
		১। দরজা ও জানালা	-ঐ-	-	-	-	০	-	-	০	
		২। আসবাবপত্র	-ঐ-	৬.৬০	৪.৩৪	৫.২৯	১২২	৩৫.০০	৪৭.৭৪	৭০	
৬।	ফিডকো ফার্নিচার	৩। কাঠ চিড়ানো	-ঐ-	-	০.০৮	০.০৩	৩৮	০.১৪	০.১২	১৩	
		উপমোট:	-ঐ-	৭.৩৭	২.৯১	৩.৫৬	১২২	২৪.০২	৩২.৪৩	৭৬	
		১। দরজা ও জানালা	-ঐ-	-	০.০৮	০.০১	১৩	০.০৪	০.১১	৩১	
		২। আসবাবপত্র	-ঐ-	৬.৬০	৪.৩৪	৫.২৯	১২২	৩৫.০০	৪৭.৭৪	৭০	
৭।	ইস্পর্গ উড ওয়াক্স, ঢাকা	উপমোট:	-ঐ-	৬.৬০	৪.৫০	৫.৩৩	১১৭	৩৫.১৮	৪৯.৫৬	৬৮	
		১। আসবাবপত্র	-ঐ-	৭.১৪	৩.১৩	৪.১০	১৩১	৩০.০৪	৩৪.৮৩	৯৪	
		১। রবার কাঠ প্রেসার ট্রিটমেন্ট (সংরক্ষণ)	-ঐ-	৫.৫২	৪.০০	৫.৯১	১৪৮	২৯.০০	৪৪.০০	৮৬	
		২। আসবাবপত্র	-ঐ-	২.৬০	৪.২৫	৩.২৭	৭৭	৪০.১৫	৪৬.৭৫	৫৫	
৮।	প্রাট, শ্রীমঙ্গল	উপমোট:	-ঐ-	২.৬০	১.১৬	১.৪৫	১২৫	-	১২.৭৬	২৩	
		১। আসবাবপত্র	-ঐ-	২.৬০	৫.৪১	৪.৭৩	৮৭	৪০.১৫	৫৯.৫১	৪৮	
		১। রবার কাঠ প্রেসার ট্রিটমেন্ট (সংরক্ষণ)	-ঐ-	৫.২৪৮	৪৫.৬৪	৩৪.৪২	৭৫	৩৯১.১৫	৪৯৬.২৭	৭১	
		মেটি:	-ঐ-	১৮৫.৯২	৩২৩.৩১	৬৪৫.৬৯	২১২	৬,২৪২.৫০	৬,১০৩.১৩	৬৬	
৯।	রবার বাগান সমূহ	কাঁচা রবার	কিলোগ্রাম								

P-8

তাজিমিয়া আক্তার
ব্যবস্থাপক (হিসাব)
বাংলাদেশ বন্যপ্রাণী উন্নয়ন কর্পোরেশন
১৯৯৯ সাল ৩১ ডিসেম্বর কাঁচা টাটা-১০০০

তাজিমিয়া জাহাঙ্গীর
ব্যবস্থাপক (হিসাব)
বাংলাদেশ বন্যপ্রাণী উন্নয়ন কর্পোরেশন
১৯৯৯ সাল ৩১ ডিসেম্বর কাঁচা টাটা-১০০০

৩) ইউনিট ওয়ারী বিক্রয় বিবরণী (মূল্য) ৪ টাকায়

(হাজার অংকে/ টাকায়)

ক্রমিক নং	ইউনিটের নাম	উৎপাদিত প্রবাহের নাম	মে মাসে বিক্রয়				জুলাই হতে মে মাস পর্যন্ত বিক্রয়			
			২০২১-২২		২০২২-২৩		২০২১-২২		২০২২-২৩	
			প্রকৃত	লক্ষ্যমাত্রা	প্রকৃত	অর্জন (%)	প্রকৃত	লক্ষ্যমাত্রা	প্রকৃত	অর্জন (%)
১।	সাগুমাডামুহুরী কাঠ আহরণ ইউনিট, চট্টগ্রাম	১। চিড়াইকাঠ(রদা)	-	-	-	- (%)	-	-	-	০ (%)
		২। গোল কাঠ	৫৯.৩৭	৫,০৬৫.৯৪	৮৩০.৬০	১৬ (%)	১১,১৩৪.৪৭	৪২,৮৬৩.৭০	১৫,৪২৬.৭১	৩৬ (%)
		৩। জ্বালানী কাঠ	-	-	-	- (%)	-	-	-	- (%)
		৪। আসবাবপত্র	১২,২০৭.৯১	২,৬৯৩.২৮	১০,০৪৯.৮৬	৪৮৫ (%)	৩৯,১৪৩.৯৬	২৩,৩৭০.৭২	৪৯,৭৩০.৫৯	২১৩ (%)
		উপ মোটঃ	১২,২৬৭.২৮	৭,৭৫৯.২২	১০,৮৮০.৪৬	১৭৯ (%)	৫০,২৭৮.৪৩	৬৬,২৩৪.৪২	৬৫,১৫৭.৩০	৯৮ (%)
২।	সাধারণ প্রসেসিং কমপ্লেক্স, কাগজাই	১। কাঠ চিড়ানো	৫৬৭.০২	১,২৫০.৬৬	-	- (%)	৬৯৫.২৬	১৩,৭৫৭.৩৩	-	- (%)
		২। কাঠ সংরক্ষণ	৮৩০.৪০	৩,৫০০.০০	৮৩২.১৪	২৪ (%)	১৫,০২২.৩৮	৩৮,৫০০.০০	১৫,৫৭৭.৮২	৪০ (%)
		৩। গোল কাঠ	১,৪৩৮.৪৪	২,৩৩৮.৩৪	-	- (%)	৩৬,১১০.২৪	২৫,৭২১.৬৭	৩৯,৪৬৯.০৫	১৫৩ (%)
		৪। আসবাবপত্র	১৮,৩৬১.৯৮	৪,৪০২.০৯	১৯,২২৭.৬৪	৪৩৭ (%)	৬৫,৬২২.৬৬	৪৮,৪২২.৯২	৫৫,৪৭৭.৭২	১১৫ (%)
		উপ মোটঃ	২১,১৯৭.৮৪	১১,৪৯১.০৯	২০,০৫৯.৭৮	১৭৫ (%)	১১৭,৪৫০.৫৪	১২৬,৪০১.৯২	১১০,৫২৪.৫৯	৮৭ (%)
৩।	কাঠ সংরক্ষণ প্রস্ট, চট্টগ্রাম	১। কাঠ সংরক্ষণ	৫০৯.৪০	৪,৭৪৮.৮০	-	- (%)	১২,২১২.৩২	৫২,২৩৮.৮০	১৩,৭০১.৮৪	২৬ (%)
		২। গোল কাঠ	-	-	-	- (%)	-	-	-	- (%)
		৩। আসবাবপত্র	৭,২০৩.২০	৩,০৬৩.১০	১০,৫৩৩.৯৫	৩৪৪ (%)	২৭,৪৬৬.৭৪	৩৩,৬৯৪.১০	৩১,৬৪১.১৩	৯৪ (%)
		৪। অন্যান্য	২৩৯.৭৭	-	১৪৮.২২	- (%)	১,৬০৪.৯২	-	৩,৩২৪.৪৯	- (%)
		উপ মোটঃ	৭,৯৫২.৩৭	৭,৮১১.৯০	১০,৬৮২.১৭	১৩৭ (%)	৪১,২৮৩.৯৮	৮৫,৯৩৩.৯০	৪৮,৬৬৭.৪৬	৫৭ (%)
৪।	কেবিনেট ম্যানুফেকচারিং প্রস্ট, চট্টগ্রাম	১। দরজা ও জানালা	-	-	-	- (%)	-	-	-	- (%)
		২। আসবাবপত্র	২১,৮০১.৭০	৯,০০৭.৫০	২১,৩৩১.৩০	- (%)	৭৩,৬০৬.১১	৯৯,০৮২.৫০	৮৮,৯৮৫.১১	৯০ (%)
		৩। কাঠ চিড়ানো	-	-	-	- (%)	-	-	-	- (%)
		৪। বিবিধ আয়	১,২০৮.১০	৪১৬.৬৬	১,৫২৮.২০	৩৬৭ (%)	৬,২৭৪.৭১	৪,৫৮৩.৩৩	৭,৬৬২.৬১	১৬৭ (%)
		উপ মোটঃ	২৩,০০৯.৮০	৯,৪২৪.১৬	২২,৮৫৯.৫০	২৪৩ (%)	৭৯,৮৮০.৮২	১০৩,৬৬৫.৮৩	৯৬,৬৪৭.৭২	৯৩ (%)
৫।	কেবিনেট ম্যানুফেকচারিং প্রস্ট, ঢাকা	১। দরজা ও জানালা	-	৩২৩.৯৫	১৪.১৪	৪ (%)	১৭২.৯৫	৩,৫৬৩.৪৫	১,০৭৮.৮৮	৩০ (%)
		২। আসবাবপত্র	২৫,৪০৯.৬১	১৬,৯৩৯.০২	১৭,৭৬৮.৬২	১০৫ (%)	১৪৭,৫৬৪.৯০	১৮৬,৩২৯.২২	১৬১,১৩৬.২৪	৮৬ (%)
		৩। কাঠ চিড়ানো	-	৩২৩.৯৫	১৮৩.৩৫	৫৭ (%)	৩৮২.১১	৩,৫৬৩.৪৫	৪৬১.৯৬	১৩ (%)
		৪। বিবিধ আয়	৮,০৩২.৬৩	২,২৫০.০০	৩৫.৩৮	২ (%)	১৫,৭৬৯.০০	২৪,৭৫০.০০	১০,৮৩৬.১৭	৪৪ (%)
		উপ মোটঃ	৩৩,৪৪২.২৪	১৯,৮৩৬.৯২	১৮,০০১.৪৯	৯১ (%)	১৬৩,৮৮৮.৯৬	২১৮,২৩৬.১২	১৭৩,৫৬৩.০৫	৮০ (%)
৬।	ফিডকো ফার্নিচার কমপ্লেক্স, চট্টগ্রাম	১। আসবাবপত্র	১৬,৮৯৬.৬৯	১০,১৭৪.০০	২১,০৯০.২৮	২০৭ (%)	৯৯,৮৭৪.৯৮	১১১,৯১৪.০০	৯৫,৯১৩.৭৬	৮৬ (%)
		২। বিবিধ আয়	৪৫৫.৩৫	২৫০.০০	-	- (%)	৪,২৭২.৩১	২,৭৫০.০০	২,৩৬৯.৩৬	৮৬ (%)
		উপ মোটঃ	১৭,৩৫২.০৪	১০,৪২৪.০০	২১,০৯০.২৮	২০২ (%)	১০৪,১৪৭.২৯	১১৪,৬৬৪.০০	৯৮,২৮৩.১২	৮৬ (%)
৭।	ইষ্টার্ন ওয়ার্কস, তেজগাঁও ঢাকা	১। আসবাবপত্র	১৬,৮০৫.৩৪	১৭,৮২৯.২৫	১৬,৯০৬.৪৮	৯৫ (%)	৯৯,৮৯৮.৭৫	১৯৬,১২১.৭৫	১২৮,২২০.৪৪	৬৫ (%)
		২। বিবিধ আয়	১,২৮০.৮৩	৩,৫০০.০০	-	- (%)	১৪,৫৫৮.৯৬	৩৮,৫০০.০০	৬,১৪৪.১৪	১৬ (%)
		উপ মোটঃ	১৮,০৮৬.১৭	২১,৩২৯.২৫	১৬,৯০৬.৪৮	৭৯ (%)	১১৪,৪৫৭.৭১	২৩৪,৬২১.৭৫	১৩৪,৩৬৪.৫৮	৫৭ (%)
৮।	রাবার কাঠ প্রেসার ট্রিটমেন্ট প্রস্ট, শ্রীমঙ্গল	১। রাবার চিড়াই কাঠ(সংরক্ষণ) আসবাবপত্র	৩,১২০.০০	৫,১০০.০০	৪,৫২৬.৪০	৮৯ (%)	৪৮,১৮০.০০	৫৬,১০০.০০	৩৩,১৫৫.২০	৫৯ (%)
		২। বিবিধ আয়	৩৫.৬০	১৬.৬৬	-	- (%)	৫৩৭.৪১	১৮৩.২৬	৩৬৫.৭০	২০০ (%)
		উপ মোটঃ	৩,১৫৫.৬০	৫,১১৬.৬৬	৪,৫২৬.৪০	৮৯ (%)	৪৮,৭১৭.৪১	৫৬,২৮৩.২৬	৩৩,৫২১.১০	৬৭ (%)
৯।	(১-৮)	মোট	১৩৬,৪৬৩.৩৪	৯৪,৭৫৯.২০	১৪১,৮২৫.৬৬	১৫০ (%)	৭২০,১০৫.১৪	১,০২৩,২৩৪.২০	৭৭৬,৬৪২.৮২	৭৬ (%)
১০।	রাবার বাগান সমূহ	কাচা রাবার	৩৪,০৭৬.৯৩	৫৪,৭০৪.৬৬	১০৩,১৫৪.৩৫	১৮৯ (%)	৯৮১,৬৪৩.৪২	১,০৩৮,০৩১.২১	৬৪৮,২৯৭.৮১	৬২ (%)
		সর্বমোটঃ	১৭০,৫৪০.২৭	১৪৯,৪৬৩.৮৬	২৪৪,৯৮০.০১	১৬৪ (%)	১,৭০১,৭৪৮.৫৬	২,০৬১,২৬৫.৪১	১,৪২৪,৯৪০.৬৩	৬৯ (%)

তাহসিনা আক্তার
সদকারী ব্যবস্থাপক (হিসাব)
এফআইটিসি সদর মন্ডল, ঢাকা

ফাজিয়া জাফরীন
ব্যবস্থাপক (হিসাব)
এলাদেশ বনশিল্প উন্নয়ন কর্পোরেশন
প্লট নং ৭৩ মতিঝিল বা/এ ঢাকা-১০০০

মে-২০২৩
৩১/০৫/২০২৩ তারিখ পর্যন্ত রাবার উৎপাদন, বিক্রয় ও মজুদ বিবরণী :

বিবরণ	০১-০৭-২০২২খ্রি: তারিখের মজুদ(কেজি)	০১-০৭-২০২২ইং তারিখ হতে ৩১-০৫-২৩ খ্রি: পর্যন্ত উৎপাদন (কেজি)	মোট (কেজি)	০১-০৭-২০২২ইং তারিখ হতে ৩১-০৫-২৩ খ্রি: পর্যন্ত বিক্রয় (কেজি)	৩১-০৫-২০২৩ খ্রি: তারিখে মোট মজুদ(কেজি)	দর (প্রতি কেজি)	মোট মূল্য (টাকায়)
১) সিলেট অঞ্চল :							
আর, এস, এস,	৯৭.৭১	৯৭৭.০২	১,০৭৪.৭৩	৬৫০.৩৫	৪২৪.৩৮	২৫৩.০১	১০৭,৩৭৫.৪০
ট্রিলেস/কাপলান্স	৮.৯৭	৪৫.৭৫	৫৪.৭২	৪১.৭৯	১২.৯৩	৫৫.২৬	৭১৪.৫১
উপ- মোট	১০৬.৬৮	১,০২২.৭৭	১,১২৯.৪৫	৬৯২.১৪	৪৩৭.৩১	২৪৭.১৭	১০৮,০৮৯.৯১
২) চট্টগ্রাম অঞ্চল :							
আর, এস, এস,	৭১৯.১৮	২,৫৫৬.৯১	৩,২৭৬.০৯	১,৭৫২.৫০	১,৫২৩.৫৯	১৫৪.২৪	২৩৪,৯৯৯.৪৫
ট্রিলেস/কাপলান্স	৫৪.৭৩	১৫২.২৩	২০৬.৯৬	১৩৪.১৭	৭২.৭৮	৭০.০০	৫০৯৪.৬০
উপ- মোট	৭৭৩.৯১	২,৭০৯.১৪	৩,৪৮৩.০৫	১,৮৮৬.৬৮	১,৫৯৬.৩৭	১৫০.৪০	২৪০,০৯৪.০৫
৩) টাংগাইল -শেরপুর অঞ্চলঃ							
আর, এস, এস,	৩৬৯.৮১	১,৭৫৫.৩০	২,১২৫.১১	১,৩৬৬.৭২	৭৫৮.৩৯	১৪৪.১৮	১০৯,৩৪৩.৪৫
ট্রিলেস/কাপলান্স	১৩.৯৫	৭৫.৫৮	৮৯.৫৩	৬০.০০	২৯.৫৩	৭৮.০৫	২,৩০৪.৮২
উপ- মোট	৩৮৩.৭৬	১,৮৩০.৮৮	২,২১৪.৬৪	১,৪২৬.৭২	৭৮৭.৯২	১৪১.৭০	১১১,৬৪৮.২৬
সর্ব মোট : (১+২+৩)	১,২৬৪.৩৫	৫,২৮৯.২৩	৬,৫৫৩.৫৮	৩,৭৬৯.৫৭	২,৯০৬.৩৬	১৬২.৯৭	৪৫৯,৮৩২.২২
আর, এস, এস,	১,১৮৬.৭০	৫,২৮৯.২৩	৬,৪৭৫.৯৩	৩,৭৬৯.৫৭	২,৭০৬.৩৬	১৬৬.৯১	৪৫১,৭১৮.৩০
ট্রিলেস/কাপলান্স	৭৭.৬৫	২৭৩.৫৬	৩৫১.২১	২৩৫.৯৭	১১৫.২৪	৭০.৪১	৮,১১৩.৯২
সর্ব মোট	১,২৬৪.৩৫	৫,৫৬২.৭৯	৬,৮২৭.১৪	৪,০০৫.৫৪	২,৮২১.৬০	১৬২.৯৭	৪৫৯,৮৩২.২২

৮-১১

(Signature)

তাহসিনা আক্তার
স্বাক্ষরিত (হিসাব)
প্রকৌশলী, সার মঞ্জ, ঢাকা.

(Signature)

শেখাভিহা জাকারী
ব্যবস্থাপক (হিসাব)
বাংলাদেশ বনশিল্প উন্নয়ন কর্পোরেশন
৯৩ চপ্পন ৭৩ হাটিকিল বা/এ ঢাকা-১২১০

(বায়= টাকায় হাজার অংকে)

মে-২০২৩ জনবল, বেতন-ভাতাদি ও মজুরী

ক্রমিক নং	ইউনিটের নাম	জুন/২২ এ জনবল ও বায়	কর্মকর্তা নয়ামত	কর্মচারী		শ্রমিক নয়ামত	আনয়ামত	মোট	বিগত মাস পর্যন্ত ব্যয়	চলতি মাস পর্যন্ত ক্রমপঞ্জিভূত
				নয়ামত	আনয়ামত					
১	সাত মাতামুহুরী কাঠ আহরণী ইউনিট, চট্টগ্রাম	১৬ চলাত মাসের জনবল ৩৪১.৪২	২	৫	-	-	১১	১৮	৩,৪১৯.৫৪	৩,৮০৯.৪৩
			১১২.৮৯	৯৫.০০	-	-	১১	১৮	৩,৪১৯.৫৪	৩,৮০৯.৪৩
			৫৫.৮৯	৯৫.০০	-	-	১১	১৮	৩,৪১৯.৫৪	৩,৮০৯.৪৩
			৫১.১১	৯৫.০০	-	-	১১	১৮	৩,৪১৯.৫৪	৩,৮০৯.৪৩
২	এলাপিসি, কাপ্তাই	১১ চলাত মাসের জনবল ১,২৫৩.৪০	২	৯	১১	৪৬	৬৬	১৩২.২৫	১,৩৮৫.৬৫	১,২৫৩.৪০
			১৩৫.৪০	২৩৮.০০	১১	৪৬	৬৬	১৩২.২৫	১,৩৮৫.৬৫	১,২৫৩.৪০
			১৩৫.৪০	২৩৮.০০	১১	৪৬	৬৬	১৩২.২৫	১,৩৮৫.৬৫	১,২৫৩.৪০
			১৩৫.৪০	২৩৮.০০	১১	৪৬	৬৬	১৩২.২৫	১,৩৮৫.৬৫	১,২৫৩.৪০
৩	কাঠ সংরক্ষণ ইউনিট, চট্টগ্রাম	৩১ চলাত মাসের জনবল ২,০৩৫.১৮	২	১২	-	৩৩	৪৫	১০৩.৫৫	২,১৩৮.৭৩	২,০৩৫.১৮
			১০৩.৫৫	৩৪১.০৫	-	৩৩	৪৫	১০৩.৫৫	২,১৩৮.৭৩	২,০৩৫.১৮
			১০৩.৫৫	৩৪১.০৫	-	৩৩	৪৫	১০৩.৫৫	২,১৩৮.৭৩	২,০৩৫.১৮
			১০৩.৫৫	৩৪১.০৫	-	৩৩	৪৫	১০৩.৫৫	২,১৩৮.৭৩	২,০৩৫.১৮
৪	কোবনেট ম্যানুফেকচারিং প্লান্ট, চট্টগ্রাম	৫৬ চলাত মাসের জনবল ১,২১০.৪৮	২	৯	৯	১১	২৫	৫৫	১২,৫৫৪.০৮	১২,৫৫৪.০৮
			১১২.৮৯	২৩৮.০০	১১	২৫	৫৫	১১২.৮৯	১২,৫৫৪.০৮	১২,৫৫৪.০৮
			১১২.৮৯	২৩৮.০০	১১	২৫	৫৫	১১২.৮৯	১২,৫৫৪.০৮	১২,৫৫৪.০৮
			১১২.৮৯	২৩৮.০০	১১	২৫	৫৫	১১২.৮৯	১২,৫৫৪.০৮	১২,৫৫৪.০৮
৫	কোবনেট ম্যানুফেকচারিং প্লান্ট, মিরপুর, ঢাকা।	২৫ চলাত মাসের জনবল ১,০২২.০২	৪	১৮	-	৮	২৬	১০৩.৫৫	১,১২৫.৫৭	১,১২৫.৫৭
			১৮৫.৫৫	১৮৫.৫৫	-	৮	২৬	১০৩.৫৫	১,১২৫.৫৭	১,১২৫.৫৭
			১৮৫.৫৫	১৮৫.৫৫	-	৮	২৬	১০৩.৫৫	১,১২৫.৫৭	১,১২৫.৫৭
			১৮৫.৫৫	১৮৫.৫৫	-	৮	২৬	১০৩.৫৫	১,১২৫.৫৭	১,১২৫.৫৭
৬	ফিডকো ফার্টিচার কমপ্লেক্স, চট্টগ্রাম	৩৬ চলাত মাসের জনবল ১,৩০৪.০০	৩	৯	-	১১	২০	১০৩.৫৫	১,৪১৬.৫৫	১,৪১৬.৫৫
			১০৩.৫৫	১০৩.৫৫	-	১১	২০	১০৩.৫৫	১,৪১৬.৫৫	১,৪১৬.৫৫
			১০৩.৫৫	১০৩.৫৫	-	১১	২০	১০৩.৫৫	১,৪১৬.৫৫	১,৪১৬.৫৫
			১০৩.৫৫	১০৩.৫৫	-	১১	২০	১০৩.৫৫	১,৪১৬.৫৫	১,৪১৬.৫৫
৭	ইস্টন উড ওয়ার্কস, তেজগাঁও, ঢাকা	৮২ চলাত মাসের জনবল ১,৩২৩.৫৯	৫	২৬	-	৫	৩১	১০৩.৫৫	১,৪২৬.১৪	১,৪২৬.১৪
			১০৩.৫৫	১০৩.৫৫	-	৫	৩১	১০৩.৫৫	১,৪২৬.১৪	১,৪২৬.১৪
			১০৩.৫৫	১০৩.৫৫	-	৫	৩১	১০৩.৫৫	১,৪২৬.১৪	১,৪২৬.১৪
			১০৩.৫৫	১০৩.৫৫	-	৫	৩১	১০৩.৫৫	১,৪২৬.১৪	১,৪২৬.১৪
৮	রাবার কাঠ প্রেসার ক্রিটিকেল প্লান্ট, শ্রীমঙ্গল	২৮ চলাত মাসের জনবল ৪৫৩.৮২	২	৯	-	২	১১	১০৩.৫৫	৫৫৩.৩৭	৫৫৩.৩৭
			১০৩.৫৫	১০৩.৫৫	-	২	১১	১০৩.৫৫	৫৫৩.৩৭	৫৫৩.৩৭
			১০৩.৫৫	১০৩.৫৫	-	২	১১	১০৩.৫৫	৫৫৩.৩৭	৫৫৩.৩৭
			১০৩.৫৫	১০৩.৫৫	-	২	১১	১০৩.৫৫	৫৫৩.৩৭	৫৫৩.৩৭
৯	সিলেট, চট্টগ্রাম ও টাংগাইল-শেরপুর রাবার জোন	৪০১৬ চলাত মাসের জনবল ৫১,১৩৯.৫৫	৩৮	২০৫	৩১৩	২,২৫৫	২,৮৯৩	৫৫,৩৬৬.৫৫	৯৬,৯৬৬.৫৫	৯৬,৯৬৬.৫৫
			৩৮	২০৫	৩১৩	২,২৫৫	২,৮৯৩	৫৫,৩৬৬.৫৫	৯৬,৯৬৬.৫৫	৯৬,৯৬৬.৫৫
			৩৮	২০৫	৩১৩	২,২৫৫	২,৮৯৩	৫৫,৩৬৬.৫৫	৯৬,৯৬৬.৫৫	৯৬,৯৬৬.৫৫
			৩৮	২০৫	৩১৩	২,২৫৫	২,৮৯৩	৫৫,৩৬৬.৫৫	৯৬,৯৬৬.৫৫	৯৬,৯৬৬.৫৫
১০	বিশিষ্ট, সদর পল্লয়, ঢাকা।	১০৫ চলাত মাসের জনবল ৩,৫৩১.২৮	২৪	৫৮	৫	২	৬৯	১০৩.৫৫	৩,৬৩৪.৮৩	৩,৬৩৪.৮৩
			১০৩.৫৫	১০৩.৫৫	৫	২	৬৯	১০৩.৫৫	৩,৬৩৪.৮৩	৩,৬৩৪.৮৩
			১০৩.৫৫	১০৩.৫৫	৫	২	৬৯	১০৩.৫৫	৩,৬৩৪.৮৩	৩,৬৩৪.৮৩
			১০৩.৫৫	১০৩.৫৫	৫	২	৬৯	১০৩.৫৫	৩,৬৩৪.৮৩	৩,৬৩৪.৮৩

Signature
ফাজিরা জাহরীন
 ব্যবস্থাপক (হিসাব)
 বাংলাদেশ বনশিল্প উন্নয়ন কর্পোরেশন
 ১৯৯ নং মতিঝিল বাইপাস, ঢাকা-১০০

Signature
তাহসিনা আক্তার
 সহকারী ব্যবস্থাপক (হিসাব)
 বাংলাদেশ বনশিল্প উন্নয়ন কর্পোরেশন