

রাবার কাঠ শক্ত, টেকসই ও উন্নতমানের।  
আপনিও রাবার কাঠ ব্যবহার করুন।


# বাংলাদেশ বনশিল্প উন্নয়ন কর্পোরেশন


এম. আই. এস. রিপোর্ট

মার্চ-২০২৩

সূচীপত্র

ক্রমিক নং	বিবরণ	পৃষ্ঠা নং
১	কার্যক্রম পর্যালোচনা	১
২	এক নজরে উৎপাদন ও বিক্রয় কার্যক্রম	২
৩	উৎপাদন সারাংশ (পরিমাণ)	৩
৪	বিক্রয় সারাংশ(পরিমাণ)	৪
৫	বিক্রয় সারাংশ (মূল্য)	৫
৬	ইউনিটওয়ারী আসবাবপত্র উৎপাদন বিবরণী	৬
৭	বাগানওয়ারী রাবার উৎপাদন বিবরণী	৭
৮	ইউনিটওয়ারী বিক্রয় বিবরণী (পরিমাণ)	৮
৯	ইউনিটওয়ারী বিক্রয় বিবরণী (মূল্য)	৯
১০	ইউনিটওয়ারী মজুদ বিবরণী	১০
১১	রাবার উৎপাদন, বিক্রয় ও মজুদ বিবরণী	১১
১২	জনশক্তি এবং বেতন-ভাতা ও মজুরী	১২

  
তাহমিনা আক্তার  
সংস্কারী ব্যবস্থাপক (হিসাব)  
এফআইএসি সদর দপ্তর, ঢাকা

  
(ফৌজিয়া জাফরীন)  
ব্যবস্থাপক (হিসাব)  
এম. আই. এস. শাখা  
বশিউক, সদর দপ্তর, ঢাকা।

# বাংলাদেশ বনশিল্প উন্নয়ন কর্পোরেশন

BANGLADESH FOREST INDUSTRIES DEVELOPMENT CORPORATION

বনশিল্প ভবন, ৭৩, মতিঝিল বা/এ, ঢাকা-১০০০, ফোন : ০২-২২৩৩৮০০৮৫-৮৮, ফ্যাক্স : ৯৫৬ ৩০৩৫, email: [bfidc.bd@gmail.com](mailto:bfidc.bd@gmail.com)

ওয়েবসাইটঃ [www.bfidc.gov.bd](http://www.bfidc.gov.bd)

## মার্চ-২০২৩ মাসের কার্যক্রম পর্যালোচনা

### ১। ভূমিকা :

বাংলাদেশ বনশিল্প উন্নয়ন কর্পোরেশন পরিবেশ, বন ও জলবায়ু পরিবর্তন মন্ত্রণালয়ের নিয়ন্ত্রণাধীন একটি স্বায়ত্বশাসিত সরকারী প্রতিষ্ঠান। এ প্রতিষ্ঠানের কার্যক্রম ২ টি সেক্টরে বিভক্ত, যথা : কৃষি ও শিল্প সেক্টর।

ক) কৃষি সেক্টরঃ এ সেক্টরের অধীনে ৩ টি রাবার জোন আছে। যথাঃ চট্টগ্রাম জোন, সিলেট জোন ও শেরপুর, টাংগাইল জোন। চট্টগ্রাম জোনে ৯ টি, সিলেট জোনে ৪ টি, এবং শেরপুর, টাংগাইল জোনে ৫ টি সহ সর্বমোট ১৮ টি রাবার বাগান আছে। তাছাড়া চট্টগ্রামের দাঁতমারা রাবার বাগান সংলগ্ন রাবার ট্রেনিং সেন্টার (আর টি সি) নামে একটি রাবার প্রশিক্ষণ কেন্দ্র রয়েছে। উক্ত ১৮ টি রাবার বাগান হতে বাণিজ্যিক ভিত্তিতে কাঁচা রাবার উৎপাদন ও বিক্রয় করা হচ্ছে।

### খ) শিল্প সেক্টর :

১) এ সেক্টরের অধীনে ১৪টি শিল্প ইউনিট ছিল। তার মধ্যে কালুরঘাট, চট্টগ্রাম এবং দোহাজারী, চট্টগ্রাম এ ২টি, কাপ্তাই রাঙ্গামাটি-এ ১টি এবং খুলনায় ৩টি সহ সর্বমোট ৬টি ইউনিট লোকসানী হওয়ায় সরকারের বেসরকারীকরণ নীতিমালার আওতায় পরিবেশ ও বন মন্ত্রণালয়ের সহযোগিতা ও সার্বিক তত্ত্বাবধানে ৩১-০৩-২০০৩ তারিখ থেকে পে-অফ করা হয়েছিল। অপরদিকে ৩১-০৩-২০০৫ তারিখ হতে কর্ণফুলী কাঠ আহরণ ইউনিট, কাপ্তাই এর জনবল পে-অফ ঘোষণা করে কার্যক্রম বন্ধ করা হয়েছিল। দীর্ঘদিন এ প্রতিষ্ঠান বন্ধ থাকার পরে অর্থনৈতিক বিষয় সংক্রান্ত মন্ত্রীসভায় এ প্রতিষ্ঠান টি বেসরকারীকরণ আওতা হতে পুনরায় ফেরৎ প্রদানের সিদ্ধান্ত গৃহীত হয়েছে।

২) অবশিষ্ট ৭ টি শিল্প ইউনিটের মধ্যে ঢাকায় ২টি, চট্টগ্রামে ৪টি এবং কাপ্তাই-এ ১টি শিল্প ইউনিট চালু রয়েছে। সম্প্রতি সিলেট অঞ্চলের শ্রীমঙ্গলে নিজস্ব অর্থায়নে রাবার কাঠ প্রেসার ট্রিটমেন্ট প্লান্ট নামে একটি নতুন শিল্প স্থাপন করা হয়েছে। বর্তমানে কর্পোরেশনের শিল্প ইউনিটের সংখ্যা ০৮ টি।

২। উৎপাদন : মার্চ-২০২৩ মাসে কর্পোরেশনের নিয়ন্ত্রণাধীন কৃষি ও শিল্প ইউনিট কর্তৃক পণ্য সামগ্রী উৎপাদনে ১২১২.০১ লক্ষ টাকা ব্যয় হয়েছে। অপরদিকে গত অর্থ বছরের একই সময়ে ১৩৭৪.৪৫ লক্ষ টাকা ব্যয় হয়েছিল। আলোচ্য মাসে বিগত বছরের একই সময়ের তুলনায় ১৬২.৪৪ লক্ষ টাকা উৎপাদন ব্যয় কম হয়েছে।

৩। বিক্রয়ঃ কর্পোরেশনের নিয়ন্ত্রণাধীন প্রতিষ্ঠান সমূহ কর্তৃক মার্চ-২০২৩ মাসে ১২০৫.৫৪ লক্ষ টাকার পণ্য সামগ্রী বিক্রয় করা হয়েছে। অপরদিকে গত অর্থ বছরের একই সময়ে ১৫২৭.৫৬ লক্ষ টাকার পণ্য সামগ্রী বিক্রয় করা হয়েছিল। আলোচ্য মাসে বিগত বছরের একই সময়ের তুলনায় ৩২২.০২ লক্ষ টাকা বিক্রয় কম হয়েছে।


৪। মজুদমালঃ কর্পোরেশনের বিভিন্ন রাবার বাগান ও শিল্প ইউনিটের মার্চ-২০২৩ এবং গত অর্থ বছরের একই সময়ে মজুদ মালের বিবরণ (টাকায়) নিম্নরূপ ছিলঃ


৩১ শে মার্চ-২০২৩

৩১ শে মার্চ-২০২২

৬২২০.৮৬ লক্ষ টাকা

৩৫৫৭.৬০ লক্ষ টাকা

  
গাজিয়া আক্তার  
বিক্রয়ী ব্যবস্থাপক (হিসাব)  
এফআইডিসি সদর দপ্তর, ঢাকা।

  
(ফৌজিয়া জাফরীন)  
ব্যবস্থাপক (হিসাব)  
এম.আই.এস শাখা  
বিশিউক, সদর দপ্তর, ঢাকা

# বাংলাদেশ বনশিল্প উন্নয়ন কর্পোরেশন

## এক নজরে উৎপাদন ও বিক্রয় কার্যক্রম

মার্চ-২০২৩

(লক্ষ টাকায়)

মাস	উৎপাদন ব্যয়	বিক্রয়	মজুদ মূল্য (টাকা)	প্রাপ্তব্য বিল (টাকা)
	(টাকা)	(টাকা)		
জুলাই-২০২২	১,১৬০.৮১	১,৪১৯.২৩	৩,১৫৬.২৪	১,৬৬৬.১৩
আগস্ট-২০২২	১,৬১৭.৪৩	১,৫৫২.০৭	৩,৫৭০.৪৭	১,৯৫০.২৭
সেপ্টেম্বর-২০২২	১,৭২৬.৫৭	২,০৬১.২১	৩,৩৪৯.৪৯	১,৩৯৬.২৩
অক্টোবর-২০২২	২,০২২.৪৯	১,১৮৯.৭৭	৪,০৪২.৪০	১,৪৯২.২৩
নভেম্বর-২০২২	১,৫৭৫.৪৪	১,০৬২.৭৩	৪,৯০২.৬৫	১,৭০৩.৯৯
ডিসেম্বর-২০২২	১,৭৫২.২৯	১,১০০.৮৫	৫,৩২৭.৬৬	১,৭২০.০২
জানুয়ারী-২০২৩	১,২১৫.০৪	৯২৬.৫০	৫,৭৭৯.৯৭	১,৫৪৭.৯২
ফেব্রুয়ারী-২০২৩	১,১৫৬.১৪	৫৬৩.০৬	৬,৩৯১.৫২	১,৫৯০.১১
মার্চ-২০২৩	১,২১২.০১	১,২০৫.৫৪	৬,২২০.৮৬	১,৫৯০.১১
ক)জুলাই/২২ হতে মার্চ/২৩	১৩,৪৩৮.২২	১১,০৬২.৮৬	৬,২২০.৮৬	১,৫৯০.১১
খ)জুলাই/২১ হতে মার্চ/২২	১১,৫৭৯.৯৫	১৩,৫৪৪.৬৪	৩,৫৫৭.৬০	২,২০৮.৮০
শতকরা বৃদ্ধি (+)/ হ্রাস(-) (ক ও খ)	(+)১৬.০৪%	(-)১৮.৩২%	(+)৭৪.৮৬%	(-)২৮.০১%

*Nasrin*

শাহলিমা আক্তার  
সহকারী ব্যবস্থাপক (হিসাব)  
প্রকৌশলী সদর দপ্তর, ঢাকা

*Amir*

ফৌজিয়া জাফরীন  
ব্যবস্থাপক (হিসাব)  
বাংলাদেশ বনশিল্প উন্নয়ন কর্পোরেশন  
সদর দপ্তর, ৭৩, মতিঝিল বা/এ. ঢাকা-১০০০

মার্চ-২০২৩

(ক) উৎপাদন সারাংশ(পরিমান)

ক্রমিক নং	উৎপাদিত দ্রব্যের নাম	একক	মার্চ মাসে উৎপাদন						জুলাই হতে মার্চ মাস পর্যন্ত উৎপাদন (ক্রমপঞ্জিত)						
			২০২১-২২		২০২২-২৩		অর্জন (%)	প্রকৃত	২০২১-২২		২০২২-২৩		অর্জন (%)	প্রকৃত	
			লক্ষ্যমাত্রা	প্রকৃত	লক্ষ্যমাত্রা	প্রকৃত			লক্ষ্যমাত্রা	প্রকৃত					
ক)	কাঠ আহরণ গ্রুপঃ														
	১। কাঠ	ঘনফুট	২৩.৮৩	২৫.৪৩	১৩.৮৬	৬.২৫	৪৫			১৪১.১৯	১৭০.৩০	১৩২.৯০	১৩২.৯২		১০৯
	২। জ্বালানী কাঠ	ঘনফুট		-	-	-	-								
	উপ-মোট =	ঘনফুট	২৩.৮৩	২৫.৪৩	১৩.৮৬	৬.২৫	৪৫			১৪১.১৯	১৭০.৩০	১৩২.৯০	১৩২.৯২		১০৯
খ)	কাঠজাত দ্রব্যাদি গ্রুপঃ														
	১। কাঠ চিড়ানো	ঘনফুট	৪.৭৭	৬.৩৬	৪.৯২	২.৫২	৫১			৪২.৯৪	৩৯.০৭	৪৪.২৪	৩৩.০৯		৭৫
	২। দরজা ও জানালা	ঘনফুট	০.০৩	-	০.০৮	০.০৬	৭৫			০.২৫	০.০৩	০.৭৪	০.১৯		২৬
	৩। আসবাবপত্র	ঘনফুট	১৮.০২	১৩.১৪	১৯.৮৬	৯.৫৭	৪৮			১৬৫.৮৫	১১১.৭৮	১৭৫.৫৩	১৪৬.৯৭		৮৪
	উপ-মোট =	ঘনফুট	২২.৮২	১৯.৫০	২৪.৮৬	১২.১৪	৪৯			২০৯.০৪	১৫০.৮৮	২২০.৫১	১৮০.২৫		৮২
গ)	কাঠ সংরক্ষণ গ্রুপঃ রাবার কাঠ, স্পিয়ার ও কাবল মোট (ক+খ+গ):	ঘনফুট	৪.৪০	৭.৯০	৭.০০	৪.৬৭	৬৭			৫১.১৭	৬২.৩৪	৬৩.০০	৬১.৬৮		৯৮
	কাঁচা রাবার	ঘনফুট	৫১.১০	৫২.৮৩	৪৫.৭০	২৩.০৬	৫০			৪০১.৪০	৩৮৩.৫২	৪০৪.৯১	৩৭৪.৬৫		৯৩
ঘ)	কিলাহাম	কিলাহাম	৪৬৫.৪৮	৪৪১.৬৯	৪৫৬.৬৮	৪০৩.২২	৮৮			৫,৮৫৫.৯০	৪,৫৩৭.১২	৫,৪৩৩.৪৪	৫,০০৭.৯০		৯২

Jasim

তাহসিনা আক্তার  
সংকরী ব্যবস্থাপক (হিসাব)  
ই-মেইল: tahsina@bap.gov.bd

Jasim

বেণীজিয়া জাকরীন  
ব্যবস্থাপক (হিসাব)  
বাংলাদেশ বনশিল্প উন্নয়ন কর্পোরেশন  
সদর দপ্তর, ৭৩, মতিঝিল বা/এ, ঢাকা-১০০০

মার্চ-২০২৩

খ) বিক্রয় সারাংশ (পরিমাণ) :

ক্রমিক নং	উৎপাদিত দ্রব্যের নাম	একক	মার্চ মাসে বিক্রয়			জুলাই হতে মার্চ মাস পর্যন্ত বিক্রয় (ক্রমপঞ্জিত)			(হাজার অংকে)				
			২০২১-২২		২০২২-২৩		২০২১-২২		২০২২-২৩		অর্জন (%)		
			লক্ষ্যমাত্রা	প্রকৃত	লক্ষ্যমাত্রা	প্রকৃত	লক্ষ্যমাত্রা	প্রকৃত	লক্ষ্যমাত্রা	প্রকৃত			
ক)	কাঠ আহরণ গ্রুপঃ												
	১। কাঠ	ঘনফুট	২৩.৮৭	২৪.৫৫	১৩.৮৭	২.৯৭	২১ (%)	১৪৮.০৬	১৩৪.২৬	১২১.৪০	১১৬.২৩	৯৬ (%)	
	২। জ্বালানী কাঠ	ঘনফুট	-	-	-	-	-	-	-	-	-	-	
	উপ-মোট =	ঘনফুট	২৩.৮৭	২৪.৫৫	১৩.৮৭	২.৯৭	২১ (%)	১৪৮.০৬	১৩৪.২৬	১২১.৪০	১১৬.২৩	৯৬ (%)	
খ)	কাঠজাত দ্রব্যাদি গ্রুপঃ												
	১। কাঠ চিড়ানো	ঘনফুট	৪.৭৮	৫.৯১	০.৬৭	-	- (%)	৪২.৯৪	২৬.৬৪	৫.৯৯	০.০৯	২ (%)	
	২। দরজা ও জানালা	ঘনফুট	০.০৩	-	০.০৮	০.০৬	৭৫ (%)	০.২৫	০.০৪	০.৭৪	০.২০	২৭ (%)	
	৩। আসবাবপত্র	ঘনফুট	১৮.০৩	১৩.১৮	১৯.৮৮	৩.৬১	১৮ (%)	১৬৫.৮৫	১০৪.০৪	১৭৫.৫৩	১৩৮.৪৬	৭৯ (%)	
	উপ-মোট =	ঘনফুট	২২.৮৪	১৯.০৯	২০.৬৩	৩.৬৭	১৮ (%)	২০৯.০৪	১৩০.৭২	১৮২.২৬	১৩৮.৭৫	৭৬ (%)	
গ)	কাঠ সংরক্ষণ গ্রুপঃ রাবার	ঘনফুট	৪.৪২	১.২৮	১১.২৫	৫.১৮	৪৬ (%)	৫১.৪২	৩২.৭৫	১০১.২৫	৫১.০৬	৫০ (%)	
	কাঠ, ত্রিপুর ও কাবল মোট: (ক+খ+গ):	ঘনফুট	৫১.১৩	৪৪.৯২	৪৫.৭১	১১.৮২	২৬ (%)	৪০৮.৫২	২৯৭.৭৩	৪০৪.৯১	৩০৬.০৪	৭৬ (%)	
ঘ)	কাঁচা রাবার	কিলোগ্রাম	৪৬৫.৪৮	৫০৬.৯৪	৪৫৬.৬৮	৫৬৪.৭৯	১২৪ (%)	৫,৮৫৫.৯০	৫,৫৩৪.২২	৫,৪৩৩.৪৪	৩,০৫১.৮৫	৫৬ (%)	



গাজিমা আক্তার  
রাজকীরী ব্যবস্থাপক (হিসাব)  
গেজেটাইজিসি সদর দপ্তর, ঢাকা.



শেফা জিকিমা ভাস্কিমা  
ব্যবস্থাপক (হিসাব)  
বাংলাদেশ বনশিল্প উন্নয়ন কর্পোরেশন  
সদর দপ্তর, ৭৩, মতিঝিল বা/এ ঢাকা-১০০০

মার্চ-২০২৩

(গ) বিক্রয় সারাংশ (মূল্য) : টাকায়

(হাজার অংকে টাকায়)

ক্রমিক নং	উৎপাদিত দ্রব্যের নাম	মার্চ মাসে বিক্রয়				জুলাই হতে মার্চ মাস পর্যন্ত বিক্রয় (ক্রমপুঞ্জিত)			
		২০২১-২২		২০২২-২৩		২০২১-২২		২০২২-২৩	
		লক্ষ্যমাত্রা	প্রকৃত	লক্ষ্যমাত্রা	প্রকৃত	লক্ষ্যমাত্রা	প্রকৃত	লক্ষ্যমাত্রা	প্রকৃত
ক)	কাঠ আহরণ গ্রুপঃ								
	১। কাঠ	৯,১৪৮.২৭	৮,৩২৪.৩৮	৭,৪০৪.২৭	১,৩৬৭.০১	৬০,০৩০.৮০	৪২,৯১৮.৬৭	৫৩,৭৭৬.৮২	৫২,১৪২.৩৮
	২। জ্বালানী কাঠ	-	-	-	-	-	-	-	-
	উপমোট =	৯,১৪৮.২৭	৮,৩২৪.৩৮	৭,৪০৪.২৭	১,৩৬৭.০১	৬০,০৩০.৮০	৪২,৯১৮.৬৭	৫৩,৭৭৬.৮২	৫২,১৪২.৩৮
খ)	কাঠজাত দ্রব্যাদি গ্রুপঃ								
	১। কাঠ চিড়ানো	১,৩৪১.০৮	১২৩.৭৫	১,৫৭৪.৬২	-	১২,০৬৯.৪৭	৫২০.৩৫	১৪,১৭১.৫৫	২৭৮.৬১
	২। দরজা ও জানালা	১০৩.৮৪	-	৩২৩.৯৫	২৯২.০৭	৯৩৪.৫৬	১৭২.৯৫	২,৯১৫.৫৫	৭৪৮.৭২
	৩। আসবাবপত্র	৬১,৩৪৭.২৬	৫০,৭৪০.০৫	৬৫,৬৭৭.৫৮	১৭,০৪৭.৩১	৫৫৯,১০৬.৯৪	৩৬৫,৪৬৯.০২	৫৮৪,৮৪২.৮৭	৪৭৬,০৬২.৮৭
	উপমোট =	৬২,৭৯২.১৮	৫০,৮৬৩.৮০	৬৭,৫৭৬.১৫	১৭,৩৩৯.৩৮	৫৭২,১১০.৯৭	৩৬৬,১৫২.৩২	৬০১,৯২৯.৯৭	৪৭৭,০৯০.২০
গ)	কাঠ সংরক্ষণ গ্রুপঃ রাবার কাঠ, স্পিয়ার ও কাবল	১০,২৯৬.৩১	৮,৫৬২.০০	১৩,৩৪১.০৫	৫,১৫১.৯৫	১০৮,১৩৪.০০	৪৯,৭৮৮.১০	১২০,০৭৭.৫৫	৪৯,২০২.০৪
ঘ)	কাঁচা রাবার	৬৬,৯৯১.৮০	৮১,১৫১.০৬	৭৭,৫৮৪.৪৬	৯৫,৯৫৮.৪৫	৮৩৭,৫৯৫.৬১	৮৬১,৫৯৫.৫৯	৯২৪,৬৫৬.৬২	৫০০,৯৩৮.৪৬
	মোট: (ক+খ+গ+ঘ):	১৪৯,২২৮.৫৬	১৪৮,৯০১.২৪	১৬৫,৯০৫.৯৩	১১৯,৮১৬.৭৯	১,৫৭৭,৮৭১.৩৮	১,৩২০,৪৫৪.৬৮	১,৭০০,৪৪০.৯৬	১,০৭৯,৩৭৩.০৮
	বিবিধ আয়ঃ	২,৯৩৩.৩২	৩,৮৫৫.৩০	৬,৪৩৩.৩৩	৭৩৭.৭৯	২৬,১৪৯.৮৮	২৯,১৩৪.২১	৫৭,৮৯৯.৯৪	২৬,৯১৩.১২
	সর্বমোট =	১৫২,১৬১.৮৮	১৫২,৭৫৬.৫৪	১৭২,৩৩৯.২৬	১২০,৫৫৪.৫৮	১,৬০৪,০২১.২৬	১,৩৪৯,৫৮৮.৮৯	১,৭৫৮,৩৪০.৯০	১,১০৬,২৮৬.২০

P-5



তাহলিয়া আক্তার  
সংকীর্ণ ব্যবস্থাপক (হিসাব)  
বিক্রেয় আইডি, সদর দপ্তর, ঢাকা



বৈশিষ্ট্য: ডা. জা. ক. র. স. স.  
ব্যবস্থাপক (হিসাব)  
বাংলাদেশ বনশিল্প উন্নয়ন কর্পোরেশন-  
সদর দপ্তর, ৭৩, মতিঝিল বা/এ ঢাকা, ১০০

মার্চ-২০২৩

(হাজার অংকে/ ঘনফুট)

ক্রমিক নং	ইউনিটের নাম	উৎপাদিত দ্রব্যের নাম	একক	মার্চ মাসে উৎপাদন				জুলাই হতে মার্চ মাস পর্যন্ত উৎপাদন (ক্রমপঞ্জিত)			
				২০২১-২২		২০২২-২৩		২০২১-২২		২০২২-২৩	
				প্রকৃত	লক্ষ্যমাত্রা	প্রকৃত	অর্জন (%)	প্রকৃত	লক্ষ্যমাত্রা	প্রকৃত	অর্জন (%)
১।	সাগুমাআমুহুরী কাঠ আহরণ ইউনিট, চট্টগ্রাম	১। চিড়াইকাঠ(রদা)	ঘনফুট	-	-	-	-	-	-	-	-
		২। গোল কাঠ/ রাবার	-ঐ-	৯.৯০	৬.৯৫	৪.৫৫	৬৫	৫৪.৯৪	৫৯.১৫	৫৮.৯৩	১০০
		৩। জ্বালানী কাঠ	-ঐ-	-	-	-	০	-	-	-	০
		৪। আসবাবপত্র/ ডানেজ	-ঐ-	১.৬৪	১.২৪	০.৬৭	৫৪	৮.১৫	৮.২৮	৯.৯৯	১২১
২।	লাম্বার প্রসেসিং কমপ্লেক্স, কাজাই	উপমোট=	-ঐ-	১১.৫৪	৮.১৯	৫.২২	৬৪	৬৩.০৯	৬৭.৪৩	৬৮.৯২	১০২
		১। কাঠ চিড়ানো	-ঐ-	-	০.৫৯	০.৫২	৮৮	০.৪৭	৫.২৫	৯.৪২	১৭৯
		২। কাঠ সংরক্ষণ	-ঐ-	৩.৬৯	২.৯২	০.৪০	১৪	৩৪.৮৪	২৬.২৫	২০.৬৮	৭৯
		৩। গোল কাঠ	-ঐ-	১০.৭০	৬.৯১	১.৭০	২৫	৮৬.১৩	৬২.২৫	৭৩.৭৯	১১৯
৩।	কাঠ সংরক্ষণ প্লান্ট, চট্টগ্রাম	৪। আসবাবপত্র/ ডানেজ	-ঐ-	-	২.০৯	-	০	৮.১২	১৮.৭৫	১৪.১৯	৭৬
		উপমোট=	-ঐ-	১৪.৩৯	১২.৫১	২.৬২	২১	১২৯.৫৬	১১২.৫০	১১৮.০৮	১০৫
		১। কাঠ সংরক্ষণ	-ঐ-	৪.২১	৪.০৮	৪.২৭	১০৫	২৭.৫০	৩৬.৭৫	৪১.০০	১১২
		৩। গোল কাঠ	-ঐ-	৪.৮৩	-	-	০	২৯.২৩	-	-	-
৪।	কেবিনেট ম্যানুফেকচারিং প্লান্ট, চট্টগ্রাম	২। আসবাবপত্র	-ঐ-	-	০.৯২	০.০২	২	৯.৬২	৮.২৫	৭.৯৮	৯৭
		উপমোট=	-ঐ-	৯.০৪	৫.০০	৪.২৯	৮৬	৬৬.৩৫	৪৫.০০	৪৮.৯৮	১০৯
		১। দরজা ও জানালা	-ঐ-	-	-	-	০	-	-	-	০
		২। আসবাবপত্র	-ঐ-	২.৪৬	২.৯২	১.২১	৪১	১৫.২৪	২৬.২৫	২২.২৬	৮৫
৫।	কেবিনেট ম্যানুফেকচারিং প্লান্ট, ঢাকা	৩। কাঠ চিড়ানো	-ঐ-	-	-	-	০	-	-	-	০
		উপমোট=	-ঐ-	২.৪৬	২.৯২	১.২১	৪১	১৫.২৪	২৬.২৫	২২.২৬	৮৫
		১। দরজা ও জানালা	-ঐ-	-	০.০৮	০.০৬	৭৫	০.০৩	০.৭৪	০.১৯	২৬
		২। আসবাবপত্র	-ঐ-	৫.০৫	৪.৩৪	২.০৫	৪৭	২৪.৬৭	৩৯.০৬	২৮.০২	৭২
৬।	ফিডকো ফার্নিচার	৩। কাঠ চিড়ানো	-ঐ-	-	০.০৮	-	০	০.১০	০.৭৪	০.০৯	১২
		উপমোট=	-ঐ-	৫.০৫	৪.৫০	২.১১	৪৭	২৪.৮০	৪০.৫৪	২৮.৪৮	৭০
		১। আসবাবপত্র	-ঐ-	১.৭০	৩.১৭	১.৭৮	৫৬	২২.৮৯	২৮.৫০	৩০.৪৮	১০৭
		২। আসবাবপত্র	-ঐ-	২.২৯	৪.০০	৩.৮৪	৯৬	২৩.০৯	৩৬.০০	৩২.৪৪	৯০
৭।	ইস্টার্ন উড ওয়াকস, লাম্বার কাঠ কোয়ার্টার্স প্লান্ট, শ্রীমঙ্গল	৩। রাবার সাইজ কাঠ	-ঐ-	৬.৩৬	৪.২৫	১.৯৯	৪৭	৩৮.৫০	৩৮.২৫	২৩.৫৮	৬২
		উপমোট=	-ঐ-	৬.৩৬	৫.৪১	১.৯৯	৩৭	৩৮.৫০	৪৮.৬৯	১.৪৩	১৪
		১। আসবাবপত্র/ডানেজ	-ঐ-	-	-	-	০	-	-	-	-
		২। আসবাবপত্র/ডানেজ	-ঐ-	৬.৩৬	৫.৪১	১.৯৯	৩৭	৩৮.৫০	৪৮.৬৯	২৫.০১	৫১
	(১+২+৩+৪+৫+৬+৭+৮) মোট =		-ঐ-	৫২.৮৩	৪৫.৭০	২৩.০৬	৫০	৩৮৩.৫২	৪০৪.৯১	৩৭৪.৬৫	৯৩

P-6

*Signature*

**তাহিনিয়া আক্তার**  
সর্বকারী ব্যবস্থাপক (হিসাব)  
মিক্সআইটিসি, সন্নয়ন দপ্তর, ঢাকা


**শেফা জাহান্না**  
ব্যবস্থাপক (হিসাব)  
বাংলাদেশ বনশিল্প উন্নয়ন কর্পোরেশন  
সন্নয়ন দপ্তর, ৭৩, মতিঝিল বা/এ, ঢাকা-১০০৫


মার্চ-২০২৩

১। বাগান ওয়ারী রাবার উৎপাদন বিবরণী :

ক্রমিক নং	বাগানের নাম	উৎপাদিত পণ্যের নাম	একক	মার্চ মাসে উৎপাদন			জুলাই হতে মার্চ মাস পর্যন্ত উৎপাদন (ক্রমপঞ্জিত)				
				২০২২-২৩		২০২১-২২		২০২২-২৩		২০২১-২২	
				প্রকৃত	লক্ষ্যমাত্রা	অর্জন(%)	প্রকৃত	লক্ষ্যমাত্রা	অর্জন(%)	প্রকৃত	লক্ষ্যমাত্রা
১।	চট্টগ্রাম জোন রামু রাবার বাগান, কক্সবাজার	কাঁচা রাবার	কেজি	১০.৩৭	১৫.৭৫	১৩.১১	৮৩	১৭২.৯৫	২২৮.৮০	১৮৩.৯৫	৮০
২।	দার্তমারা রাবার বাগান, চট্টগ্রাম	কাঁচা রাবার	কেজি	৫৮.৭২	৫৩.৫০	৫২.৩৫	৯৮	৪৮২.৭২	৬৩৩.০০	৬৪৭.৪৮	১০২
৩।	রাউজান রাবার বাগান, চট্টগ্রাম	কাঁচা রাবার	কেজি	১৭.০৬	১২.৬৫	১৬.২৫	১২৮	১৫৯.৮৯	১৭০.১৫	১৭৯.৫১	১০৬
৪।	ডাবুয়া রাবার বাগান, চট্টগ্রাম	কাঁচা রাবার	কেজি	২৮.৪৮	২৯.০০	৩৫.৯৭	১২৪	২৪৮.৪১	২৯০.০০	২৯৩.৪৩	১০১
৫।	হলুদিয়া রাবার বাগান, চট্টগ্রাম	কাঁচা রাবার	কেজি	২৪.৪১	২৬.০০	৩৩.৩৯	১২৮	২৭৬.১০	৩৫৮.৬০	৩৮৩.৬৬	১০৭
৬।	কাঞ্চন নগর রাবার বাগান, চট্টগ্রাম	কাঁচা রাবার	কেজি	১৬.৩০	১৬.৭৮	১৫.২৫	৯১	৭৮.৯৭	১৯৪.০১	১৯৬.১০	১০১
৭।	তারাকো রাবার বাগান, চট্টগ্রাম	কাঁচা রাবার	কেজি	৩০.৫৭	৩৯.০০	২৮.৬৩	৭৩	৩০৫.২২	৪১৭.০০	৩৬৮.৩৫	৮৮
৮।	রাসমাটিয়া রাবার বাগান, চট্টগ্রাম	কাঁচা রাবার	কেজি	১২.৮৪	১৩.০৫	১৪.৩৬	১১০	১২৩.৭২	১৪৪.৫০	১৪৮.৯৭	১০৩
৯।	রাউজান-রাঙ্গুনিয়া বাগান, চট্টগ্রাম	৩৭৮	কেজি	১.৬১	০.৭৫	১.৭৯	২৩৯	১৬.৪১	১২.৫৩	২৬.৩০	২১০
	উপমোট=	কাঁচা রাবার	কেজি	২০০.৩৬	২০৬.৭৪	২১২.১০	১০২	১,৯৪৪.৪৯	২,৪৪৮.৫৯	২,৪২৭.৭৫	৯৯
	সিলেট জোন										
১০।	সান্তাপাও রাবার বাগান,	কাঁচা রাবার	কেজি	১৭.৩১	১৫.৮০	১৪.৭২	৯৩	১৩১.৬৫	১৫৩.৭০	১৪৪.৭৪	৯৪
১১।	ভাটেরা রাবার বাগান,	কাঁচা রাবার	কেজি	১৪.৬৪	১২.৬০	১১.৮৬	৯৪	১৩৮.৭৬	১৬৭.৫০	১৪৪.২৯	৮৬
১২।	শাহজীবাজার রাবার বাগান, হবিগঞ্জ	কাঁচা রাবার	৫৫৯	৩২.৪৪	৩৫.০০	২৬.৯৪	৭৭	৩৮২.৮২	৪১৪.৮০	৩৮২.৫৪	৯২
১৩।	রূপাইছড়া রাবার বাগান, হবিগঞ্জ	কাঁচা রাবার	কেজি	২৫.৪৯	২৭.৫০	১৫.৭৭	৫৭	২৪১.৩৫	২৭৬.০০	২১৯.৩৬	৭৯
	উপমোট=	কাঁচা রাবার	কেজি	৮৯.৮৮	৯০.৯০	৬৯.২৯	৭৬	৮৯৪.৫৭	১,০১২.০০	৮৯০.৯৩	৮৮
	টাংগাইল-শেরপুর জোন										
১৪।	পীরগাছা রাবার বাগান, মধুপুর	কাঁচা রাবার	কেজি	৫৬.১৪	৬৫.০০	৪৩.৭৯	৬৭	৭৩৬.৭৬	৮২৪.৫০	৬৮৩.২২	৮৩
১৫।	চাঁদপুর রাবার বাগান, মধুপুর	কাঁচা রাবার	কেজি	৫০.৩৩	৪৮.০০	৩৭.৮৭	৭৯	৪৫৮.৭৬	৫৫৪.০০	৪৮২.৩৬	৮৭
১৬।	কনকোড়া রাবার বাগান, শেরপুর	কাঁচা রাবার	কেজি	১০.৭৩	১১.৩০	১১.৭০	১০৪	১২৫.০৭	১৪৭.৩৫	১৩৫.৯৭	৯২
১৭।	সন্তোষপুর রাবার বাগান, মধুপুর	কাঁচা রাবার	কেজি	১০.৫০	১৩.৭০	৯.১৪	৯৫	১৩১.২০	১৬৩.২০	১১৬.৮৭	৭২
১৮।	কমলাপুর রাবার বাগান, মধুপুর	কাঁচা রাবার	কেজি	২৩.৭২	২১.৩০	২০.৩২	৭৭	২৪৪.১১	২৮৩.৮০	২৭০.৮০	৯৫
	উপমোট =	কাঁচা রাবার	কেজি	১৫১.৪২	১৫৯.৩০	১২২.৮৩	৭৭	১,৬৯৮.০৫	১,৯৭২.৮৫	১,৬৮৯.২২	৮৬
	সর্বমোট =		কেজি	৪৪১.৬৬	৪৫৬.৬৮	৫৫৮.৭৪	১২২	৪,৫৩৭.১২	৫,৪৩৩.৪৪	৫,০০৭.৯০	৯২

P-7

  
**মোঃ জাফর**  
 ব্যবস্থাপক (হিসাব)  
 বোম্বাইয়া জাহাঙ্গীরন  
 বাংলাদেশ বন্যপ্রাণী উন্নয়ন কর্পোরেশন  
 সদর দপ্তর, ৭৩, মতিঝিল বা/এ, ঢাকা-১০০০

  
**মোঃ জাফর**  
 সচিব (হিসাব)  
 সচিব কার্যালয় (হিসাব)  
 বাংলাদেশ বন্যপ্রাণী উন্নয়ন কর্পোরেশন  
 সদর দপ্তর, ৭৩, মতিঝিল বা/এ, ঢাকা-১০০০



মার্চ-২০২৩

ঘ) ইউনিট ওয়ারী বিক্রয় বিবরণী (পরিমাণ):

ক্রমিক নং	ইউনিটের নাম	উৎপাদিত দ্রব্যের নাম	একক	মার্চ মাসে বিক্রয়				জুলাই হতে মার্চ মাস পর্যন্ত বিক্রয় (ক্রমপঞ্জিত)			
				২০২১-২২		২০২২-২৩		২০২১-২২		২০২২-২৩	
				প্রকৃত	লক্ষ্যমাত্রা	প্রকৃত	অর্জন (%)	প্রকৃত	অর্জন (%)	প্রকৃত	অর্জন (%)
১।	সাংগুতামুহুরী কাঠ আহরণ ইউনিট, চট্টগ্রাম	১। চিড়াইকাঠ(রাদা)	ঘনফুট	-	-	-	০ (%)	-	-	-	০ (%)
		২। গোল কাঠ	-এ-	৯.৭৬	৬.৯৫	১.২৬	১৮ (%)	৪৮.৫৬	৫৯.১৫	৫৭.৯৩	৯৮ (%)
		৩। জ্বালানী কাঠ	-এ-	-	-	-	০ (%)	-	-	-	০ (%)
		৪। আসবাবপত্র/ডানেজ	-এ-	১.৬৪	১.২৪	-	০ (%)	৮.১৫	৮.২৮	৯.৯৯	১২১ (%)
২।	লাম্বার প্রসেসিং কমপ্লেক্স, কাগুই	উপমোট:	-এ-	১১.৪০	৮.১৯	১.২৬	১৫ (%)	৫৬.৭১	৬৭.৪৩	৬৭.৯২	১০১ (%)
		১। কাঠ চিড়ানো	-এ-	-	০.৫৯	-	০ (%)	০.০৪	৫.২৫	-	০ (%)
		২। কাঠ সংরক্ষণ	-এ-	১.২৮	২.৯২	১.২০	৪১ (%)	৫.২১	২৬.২৫	৯.২৯	৩৫ (%)
		৩। গোল কাঠ	-এ-	১৪.৭৯	৬.৯২	১.৭১	২৫ (%)	৮৫.৭০	৬২.২৫	৫৮.৩০	৯৪ (%)
৩।	কাঠ সংরক্ষণ প্লান্ট, চট্টগ্রাম	৪। আসবাবপত্র/ডানেজ	-এ-	০.৪৬	২.০৯	-	০ (%)	১১.১২	১৮.৭৫	১৪.১১	৭৫ (%)
		উপমোট:	-এ-	১৬.৫৩	১২.৫২	২.৯১	২৩ (%)	১০২.০৭	১১২.৫০	৮১.৭০	৭৩ (%)
		১। কাঠ সংরক্ষণ	-এ-	-	৪.০৮	১.৯৯	৪৯ (%)	২৭.৫৪	৩৬.৭৫	২২.৪৪	৬১ (%)
		৩। গোল কাঠ	-এ-	-	-	-	০ (%)	-	-	-	০ (%)
৫।	কোবিনেট ম্যানুফেকচারিং প্লান্ট, চট্টগ্রাম	২। আসবাবপত্র	-এ-	০.৯২	০.০২	০.০২	২ (%)	৫.৬৭	৮.২৫	৭.৯৮	৯৭ (%)
		উপমোট:	-এ-	৫.০০	২.০১	২.০১	৪০ (%)	৩৩.২১	৪৫.০০	৩০.৪২	৬৮ (%)
		১। দরজা ও জানালা	-এ-	-	-	-	০ (%)	-	-	-	০ (%)
		২। আসবাবপত্র	-এ-	২.৪৬	২.৯২	০.২৪	৮ (%)	১৫.২৪	২৬.২৫	১৯.৯০	৭৬ (%)
৬।	কোবিনেট ম্যানুফেকচারিং প্লান্ট, ঢাকা	৩। কাঠ চিড়ানো	-এ-	-	-	-	০ (%)	-	-	-	০ (%)
		উপমোট:	-এ-	২.৪৬	২.৯২	০.২৪	৮ (%)	১৫.২৪	২৬.২৫	১৯.৯০	৭৬ (%)
		১। দরজা ও জানালা	-এ-	-	০.০৮	০.০৬	৭৫ (%)	০.০৪	০.৭৪	০.২০	২৭ (%)
		২। আসবাবপত্র	-এ-	৪.৭৯	৪.৩৪	০.১২	৩ (%)	২৩.১৯	৩৯.০৬	২৬.৯০	৬৯ (%)
৭।	ফিডকো ফার্ণিচার ইন্টার্ন উড ওয়াক্স, ঢাকা	৩। কাঠ চিড়ানো	-এ-	০.০৫	০.০৮	-	০ (%)	০.১৪	০.৭৪	০.০৯	১২ (%)
		উপমোট:	-এ-	৪.১৮	৪.৫০	০.১৮	৪ (%)	২৩.৩৭	৪০.৫৪	২৭.১৯	৬৭ (%)
		১। আসবাবপত্র	-এ-	১.০১	৩.১৭	১.৪৮	৪৭ (%)	২০.১৮	২৮.৫০	২৭.৫৬	৯৭ (%)
		২। আসবাবপত্র	-এ-	২.৮২	৪.০০	১.৭৫	৪৪ (%)	২০.৪৯	৩৬.০০	৩০.৫৯	৮৫ (%)
৮।	রাবার কাঠ গেসার ট্রেটমেন্ট প্লান্ট, শ্রীমঙ্গল	১। রাবার সাইজ কাঠ (সংরক্ষণ)	-এ-	৫.৮৬	৪.২৫	১.৯৯	৪৭ (%)	২৬.৪৬	৩৮.২৫	১৯.৩৩	৫১ (%)
		২। আসবাবপত্র	-এ-	-	১.১৬	-	০ (%)	-	১০.৪৪	১.৪৩	১৪ (%)
		উপমোট:	-এ-	৫.৮৬	৫.৪১	১.৯৯	৩৭ (%)	২৬.৪৬	৪৮.৬৯	২০.৭৬	৪৩ (%)
		(১+২+৩+৪+৫+৬+৭)	-এ-	৪৪.৯২	৪৫.৭১	১১.৮২	২৬ (%)	২৯৭.৭৩	৪০৪.৯১	৩০৬.০৪	৭৬ (%)
৯।	রাবার বাগান সমূহ	কিলোগ্রাম	৫০৬.৯৪	৪৫৬.৬৮	৫৬৪.৭৯	১২৪ (%)	৫,৫৩৪.২২	৫,৪৩৩.৪৪	৩,০৫১.৮৫	৫৬ (%)	

P-8

স্বাক্ষর

স্বাক্ষর

শেফালিয়া জাফরী  
ব্যবস্থাপক (হিসাব)  
বাংলাদেশ বাণিজ্য উন্নয়ন কর্পোরেশন  
সদর দপ্তর ৭৩ সিলিটিক ১১৩৩ ঢাকা

স্বাক্ষর  
শাহলিমা আক্তার  
স্বাক্ষরী ব্যবস্থাপক (হিসাব)  
ইকোজাইটিং, স্মার লব্ধ, ঢাকা

মার্চ-২০২৩

৩) ইউনিট ওয়ারী বিক্রয় বিবরণী (মূল্য) : টাকায়

(হাজার অংকে/ টাকায়)

ক্রমিক নং	ইউনিটের নাম	উৎপাদিত দ্রব্যের নাম	মার্চ মাসে বিক্রয়				জুলাই হতে মার্চ মাস পর্যন্ত বিক্রয়					
			২০২১-২২		২০২২-২৩		২০২১-২২		২০২২-২৩			
			প্রকৃত	লক্ষ্যমাত্রা	প্রকৃত	অর্জন (%)	প্রকৃত	লক্ষ্যমাত্রা	প্রকৃত	অর্জন (%)		
১। সাংগমাতামুহুরী কাঠ আহরণ ইউনিট, চট্টগ্রাম	১। চিড়াইকাঠ(সদা)		-	-	-	(%)	-	-	-	০	(%)	
		২। গোল কাঠ	১,৮০৩.৮১	৫,০৬৫.৯৪	৯৫৮.৫৩	১৯	(%)	৯,৯৩০.৯৬	৩২,৭৩১.৮২	১৩,৭১৮.৩৬	৪২	(%)
		৩। জ্বালানী কাঠ	-	-	-	-	(%)	-	-	-	-	(%)
		৪। আসবাবপত্র	১,০১৩.৮২	২,৬৯৩.২৮	২,১৭৫.০৪	৮১	(%)	২০,৩২৬.৫৯	১৭,৯৮৪.১৬	৩৬,৬৮০.৭৩	২০৪	(%)
	উপ মোটঃ	২,৮১৭.৬৩	৭,৭৫৯.২২	৩,১৩৩.৫৭	৪০	(%)	৩০,২৫৭.৫৫	৫০,৭১৫.৯৮	৫০,৩৯৯.০৯	৯৯	(%)	
২। লাখার প্রসেসিং কমপ্লেক্স, কাঙাই	১। কাঠ চিড়ানো		-	১,২৫০.৬৭	-	-	(%)	১২৮.২৪	১১,২৫৬.০০	-	-	(%)
		২। কাঠ সংরক্ষণ	১,৫৩০.০০	৩,৫০০.০০	১,৬২২.৭০	৪৬	(%)	৬,৩৩৩.১৮	৩১,৫০০.০০	১১,৪৩৯.২০	৩৬	(%)
		৩। গোল কাঠ	৬,৫২০.৫৭	২,৩৩৮.৩৩	৪০৮.৪৮	১৭	(%)	৩২,৯৮৭.৭১	২১,০৪৫.০০	৩৮,৪২৪.০২	১৮৩	(%)
		৪। আসবাবপত্র	২,৫১১.৬০	৪,৪০২.০৮	-	-	(%)	৩৭,৮২০.০৪	৩৯,৬১৮.৭৫	৩৫,৩৬৪.৯১	৮৯	(%)
	উপ মোটঃ	১০,৫৬২.১৭	১১,৪৯১.০৮	২,০৩১.১৮	১৮	(%)	৭৭,২৬৯.১৭	১০৩,৪১৯.৭৫	৮৫,২২৮.১৩	৮২	(%)	
৩। কাঠ সংরক্ষণ প্রাক্ট, চট্টগ্রাম	১। কাঠ সংরক্ষণ		-	৪,৭৪১.০৫	৭৮৩.৪৫	১৭	(%)	১১,৭০২.৯২	৪২,৬৭৭.৫৫	১৩,৭০১.৮৪	৩২	(%)
		২। গোল কাঠ	-	-	-	-	(%)	-	-	-	-	(%)
		৩। আসবাবপত্র	-	৩,০৬৬.৪৫	৯৮.০০	৩	(%)	১৪,৯৫১.২০	২৭,৫৯৮.০৩	২১,০৯৮.২০	৭৬	(%)
		৪। অন্যান্য	-	-	২০০.৫১	-	(%)	১,৩৬৫.১৫	-	৩,০০৯.৭০	-	(%)
	উপ মোটঃ	-	৭,৮০৭.৫০	১,০৮১.৯৬	১৪	(%)	২৮,০১৯.২৭	৭০,২৭৫.৫৮	৩৭,৮০৯.৭৪	৫৪	(%)	
৪। কেবিনেট ম্যানুফেকচারিং প্রাক্ট, চট্টগ্রাম	১। দরজা ও জানালা		-	-	-	(%)	-	-	-	-	(%)	
		২। আসবাবপত্র	৭,৩১২.৬৬	৯,০০৭.৫০	৯৪১.১১	-	(%)	৪৭,৫৬১.২৭	৮১,০৬৭.৫০	৬৪,১৯৮.৫১	৭৯	(%)
		৩। কাঠ চিড়ানো	-	-	-	-	(%)	-	-	-	-	(%)
		৪। বিবিধ আয়	৫৯৭.৩৬	৪১৬.৬৭	৪৬৫.৭০	১১২	(%)	৩,৩৩১.৬১	৩,৭৫০.০০	৪,৯৯৯.২১	১৩৩	(%)
	উপ মোটঃ	৭,৯১০.০২	৯,৪২৪.১৭	১,৪০৬.৮১	১৫	(%)	৫০,৮৯২.৮৮	৮৪,৮১৭.৫০	৬৯,১৯৭.৭২	৮২	(%)	
৫। কেবিনেট ম্যানুফেকচারিং প্রাক্ট, ঢাকা	১। দরজা ও জানালা		-	৩২৩.৯৫	২৯২.০৭	৯০	(%)	১৭২.৯৫	২,৯১৫.৫৫	৭৪৮.৭২	২৬	(%)
		২। আসবাবপত্র	২০,০২৯.৪১	১৬,৯৩৯.০২	৯১৩.২৫	৫	(%)	১০০,৬০৮.৫৭	১৫২,৪৫১.১৮	১৩৮,৪২৭.৩৭	৯১	(%)
		৩। কাঠ চিড়ানো	১২৩.৭৫	৩২৩.৯৫	-	-	(%)	৩৮২.১১	২,৯১৫.৫৫	২৭৮.৬১	১০	(%)
		৪। বিবিধ আয়	২৮.৩৩	২,২৫০.০০	৭০.৯৬	৩	(%)	৭,৭০৬.১৫	২০,২৫০.০০	১০,৭৫০.১১	৫৩	(%)
	উপ মোটঃ	২০,১৮১.৪৯	১৯,৮৩৬.৯২	১,২৭৬.২৮	৬	(%)	১০৮,৮৬৯.৭৮	১৭৮,৫৩২.২৮	১৫০,২০৮.৮১	৮৪	(%)	
৬। ফিডকো ফার্নিচার কমপ্লেক্স, চট্টগ্রাম	১। আসবাবপত্র		৪,৪৬৩.৬৮	১০,১৭৪.০০	৪,১২৮.৪২	৪১	(%)	৭০,৯৩১.৭৮	৯১,৫৬৬.০০	৭১,৬১২.৮৪	৭৮	(%)
		২। বিবিধ আয়	৩৪০.৭৮	২৫০.০০	-	-	(%)	৩,১৪৩.৭৪	২,২৫০.০০	১,৬৮৯.৭৭	৭৫	(%)
		উপ মোটঃ	৪,৮০৪.৪৬	১০,৪২৪.০০	৪,১২৮.৪২	৪০	(%)	৭৪,০৭৫.৫২	৯৩,৮১৬.০০	৭৩,৩০২.৬১	৭৮	(%)
৭। ইষ্টার্ন ওয়ার্কস, তেজগাঁও ঢাকা	১। আসবাবপত্র		১৫,৪০৮.৮৮	১৭,৮২৯.২৫	৮,৭৯১.৪৯	৪৯	(%)	৭৩,২৬৯.৫৭	১৬০,৪৬৩.২৫	১০৬,৫৩৫.৩১	৬৬	(%)
		২। বিবিধ আয়	২,৭৮৯.০২	৩,৫০০.০০	-	-	(%)	১৩,১১৮.১৩	৩১,৫০০.০০	৬,১৪৪.১৪	২০	(%)
		উপ মোটঃ	১৮,১৯৭.৯০	২১,৩২৯.২৫	৮,৭৯১.৪৯	৪১	(%)	৮৬,৩৮৭.৭০	১৯১,৯৬৩.২৫	১১২,৬৭৯.৪৫	৬৯	(%)
৮। রাবার কাঠ প্রেসার ট্রিটমেন্ট প্রাক্ট, শ্রীমঙ্গল	১। রাবার চিড়াই কাঠ(সংরক্ষণ) আসবাবপত্র		৭,০৩২.০০	৫,১০০.০০	২,৭৪৫.৮০	৫৪	(%)	৩১,৭৫২.০০	৪৫,৯০০.০০	২৪,০৬১.০০	৫২	(%)
			-	১,৫৬৬.০০	-	-	(%)	-	১৪,০৯৪.০০	২,১৪৫.০০	১৫	(%)
		২। বিবিধ আয়	৯৯.৮১	১৬.৬৬	০.৬২	৪	(%)	৪৬৯.৪৩	১৪৯.৯৪	৩২০.১৯	২১৪	(%)
	উপ মোটঃ	৭,১৩১.৮১	৬,৬৮২.৬৬	২,৭৪৬.৪২	৪১	(%)	৩২,২২১.৪৩	৬০,১৪৩.৯৪	২৬,৫২৬.১৯	৪৪	(%)	
৯। (১-৮)	মোট	৭১,৬০৫.৪৮	৯৪,৭৫৪.৮০	২৪,৫৯৩.১৩	২৬	(%)	৪৮৭,৯৯৩.৩০	৮৩৩,৬৮৪.২৮	৬০৫,৩৪৭.৭৪	৭৩	(%)	
১০। রাবার বাপান সমূহ	কাঁচ রাবার	৮১,১৫১.০৬	৭৭,৫৮৪.৪৬	৯৫,৯৫৮.৪৫	১২৪	(%)	৮৬১,৫৯৫.৫৯	৯২৪,৬৫৬.৬২	৫০০,৯৩৮.৪৬	৫৪	(%)	
	সর্বমোটঃ	১৫২,৭৫৬.৫৪	১৭২,৩৩৯.২৬	১২০,৫৫৬.৫৮	৭০	(%)	১,৩৪৯,৫৮৮.৮৯	১,৭৫৮,৩৪০.৯০	১,১০৬,২৮৬.২০	৬৩	(%)	

তাহসীল আক্তার  
সহকারী ব্যবস্থাপক (হিসাব)  
এফআইটিসি সদর দপ্তর, ঢাকা

ফৌজিয়া জাহান্না  
ব্যবস্থাপক (হিসাব)  
বাংলাদেশ বনশিল্প উন্নয়ন কর্পোরেশন  
সদর দপ্তর, ৭৩, মতিঝিল বা/এ, ঢাকা-১০০০

মার্চ-২০২৩

৪) ইউনিট ওয়ারী মজুদ বিবরণী :

ক্রমিক নং	ইউনিটের নাম	উৎপাদিত দ্রব্যের নাম	একক	০১-০৭-২০২২ তারিখে মজুদ		৩১-০৩-২০২৩ তারিখে মজুদ		অর্থ সমাপ্ত মাসের মজুদ ৩১-০৩-২০২৩		প্রাপ্তব্য বিল
				পরিমাণ	মূল্য	পরিমাণ	মূল্য	পরিমাণ	মূল্য	
১।	সাত্তমাতামুহুরী কাঠ আহরণ ইউনিট, চট্টগ্রাম	১। চিড়াইকাঠ(রুদ্রা) ২। সোল কাঠ ৩। জ্বালানী কাঠ ৪। আসবাব পত্র/ডানেজ								
		মোট :								
২।	লাখার থেসেসিং কমপ্লেক্স, কাপ্তাই	১। কাঠ চিড়ানো ২। কাঠ সংরক্ষণ ৩। জ্বালানী কাঠ ৪। সোল কাঠ ৫। আসবাবপত্র								
		মোট :								
৩।	কাঠ সংরক্ষণ প্রাণ্ট, চট্টগ্রাম	১। কাঠ চিড়ানো ২। আসবাবপত্র								
		মোট :								
৪।	কেবিনেট ম্যানুফেকচারিং প্রাণ্ট, চট্টগ্রাম	১। দরজা ও জানালা ২। আসবাবপত্র ৩। কাঠ চিড়ানো								
		মোট :								
৫।	কেবিনেট ম্যানুফেকচারিং প্রাণ্ট, ঢাকা	১। দরজা ও জানালা ২। আসবাবপত্র ৩। কাঠ চিড়ানো								
		মোট :								
৬।	ফিডকো ফার্নিচার	১। আসবাবপত্র								
৭।	ইস্টার্ন উড ওয়াক্স, ঢাকা	১। আসবাবপত্র								
৮।	আরপিটিপি, শ্রীমঙ্গল	১। রাবার চিড়াই কাঠ (সংরক্ষণ)								
৮।	১+২+৩+৪+৫+৬+৭+৮=	মোট =								
৯।	রাবার বাগান সমূহ	কাঁচা রাবার								
	(৮+৯) মোটঃ									

*ফজলুর*  
**তাজুলিমা আক্তার**  
 সহকারী ব্যবস্থাপক (হিসাব)  
 বিএফআইটিসি, সঙ্গর দপ্তর, ঢাকা

*সেফান*  
**হেইজিয়া জাফরীন**  
 ব্যবস্থাপক (হিসাব)  
 বাংলাদেশ বনশিল্প উন্নয়ন কর্পোরেশন  
 সঙ্গর দপ্তর, ৭৩, মতিঝিল বা/এ, ঢাকা-১০০০

মার্চ-২০২৩

৩১/০৩/২০২৩ তারিখ পর্যন্ত রাবার উৎপাদন, বিক্রয় ও মজুদ বিবরণী :

বিবরণ	০১-০৭-২০২২খ্রি: তারিখের মজুদ(কেজি)	০১-০৭-২০২২ইং তারিখ হতে ৩১-০৩-২৩ খ্রি: পর্যন্ত উৎপাদন (কেজি)	মোট (কেজি)	০১-০৭-২০২২ইং তারিখ হতে ৩১-০৩-২৩ খ্রি: পর্যন্ত বিক্রয় (কেজি)	৩১-০৩-২০২৩ খ্রি: তারিখের মোট মজুদ(কেজি)	দর (প্রতি কেজি)	মোট মূল্য (টিকায়)
১) সিলেট অঞ্চল :							
আর, এস, এস,	৯৭.৭১	৮৫১.৬৭	৯৪৯.৩৮	৯৪৯.৩৮	৯৯৯.৫৩	২২৯.১৮	১১৪,৪৪৪.৭৪
ট্রিলেস/কাপলান্স	৮.৯৭	৩৯.২৬	৪৮.২৩	৩৯.৭৯	৪৪.৭	৪১.৩৮	৪৩৩.৩১
উপ- মোট	১০৬.৬৮	৮৯০.৯৩	৯৯৭.৬১	৯৯৭.৬১	১০৪৬.২৩	২২৬.২৩	১১৪,৯১৮.০৫
২) চট্টগ্রাম অঞ্চল :							
আর, এস, এস,	৭১৯.১৮	২,২৯০.১৯	৩,০০৯.৩৭	৩,০০৯.৩৭	১,৭১০.৭৭	১৩৯.৩০	২৩৯,৩০১.৯৯
ট্রিলেস/কাপলান্স	৫৪.৭৩	১৩৭.৫৬	১৯২.২৯	১২৪.১১	৭২.৬৬	৭০.০০	৪৯৭৭৯.৬০
উপ- মোট	৭৭৩.৯১	২,৪২৭.৭৫	৩,২০১.৬৬	৩,১৩৩.৪৮	১,৭৮৩.৪৩	১৩৭.১৯	২৪৪,০৭১.৫৯
৩) টাংগাইল -শেরপুর অঞ্চল:							
আর, এস, এস,	৩৬৯.৭১	১,৬২১.০৯	১,৯৯০.৮০	১,৯৯০.৮০	৩২২.৭০	১৩২.৬০	২৭,৭৩১.০২
ট্রিলেস/কাপলান্স	১৩.৯৫	৬৮.১৩	৮২.০৮	৬৮.১৩	১০.৮৫	৯০.৭৫	৬,১৬১.৬৬
উপ- মোট	৩৮৩.৬৬	১,৬৮৯.২২	১,৯৭২.৮৮	১,৯৭২.৮৮	৩৩৩.৫৫	১৩০.৩৫	১২১,৬১৬.০৪
সর্ব মোট : (১+২+৩)	১,২৬৪.৩৫	৫,০০৭.৯০	৬,২৭২.২৫	৬,২৭২.২৫	৩,০৫৬.৮৫	১৪৯.২৬	১৪৯,৬৬৯.৭১
আর, এস, এস,	১,১৮৬.৭০	৪,৭৬২.৯৫	৫,৯৪৯.৬৫	৫,৯৪৯.৬৫	৩,৮৩১.৩৫	১৫১.৯৬	১৪৯,৬৬৯.৭১
ট্রিলেস/কাপলান্স	৭৭.৬৫	২৪৪.৯৫	৩২২.৬০	৩২২.৬০	৭৩.৫০	৬৫.৩০	৬,১৬১.৬৬
সর্ব মোট	১,২৬৪.৩৫	৫,০০৭.৯০	৬,২৭২.২৫	৬,২৭২.২৫	৩,০৫৬.৮৫	১৪৯.২৬	১৪৯,৬৬৯.৭১

*(Signature)*

রাহিমুল আলম  
সহকারী ব্যবস্থাপক (হিসাব)  
রাবার অফিস, সারদা গঞ্জ, ঢাকা

*(Signature)*

ফৌজিয়া জাহাঙ্গীর  
ব্যবস্থাপক (হিসাব)  
বাংলাদেশ রাবার উন্নয়ন কর্পোরেশন  
ফার্ম নং ৭৩ মতিঝিল বা/এ ঢাকা-১০০০

মার্চ-২০২৩ জনবল, বেতন-ভাতাদি ও মজুরী

(বায়= টাকায় হাজার অংকে)

ক্রমিক নং	ইউনিটের নাম	জুন/২২ এ জনবল ও বায়	কর্মকর্তা		কর্মচারী		শ্রমিক	আনয়ামত	মোট	বিগত মাস পর্যন্ত বায়	চলতি মাস পর্যন্ত ক্রমপঞ্জীকৃত
			নয়ামত	আনয়ামত	নয়ামত	আনয়ামত					
১	সাপু মাতামুহুরী কাঠ আহরনী ইউনিট, চট্টগ্রাম	১৬	৫	-	-	১১	১১	১৮	২,৩৮৩.২২	৩,০৭৬.৬৫	
		৩৪.২.৪২	১৪৩.৫৫	-	-	-	১৪৩.৫৫	১৮	২,৩৮৩.২২	৩,০৭৬.৬৫	
		১২.১৩.৪০	১৪৩.৫৫	-	-	-	১৪৩.৫৫	১৮	২,৩৮৩.২২	৩,০৭৬.৬৫	
২	এলপিসি, কাগাই	১১	০	০	১১	১১	১১	১১	৮,২০০.৬২	৮,২০০.৬২	
		১,২৩.৪০	১৪৩.৫৫	১৩৭.৩৬	১৩৭.৩৬	১৩৭.৩৬	১৩৭.৩৬	১৩৭.৩৬	৮,২০০.৬২	৮,২০০.৬২	
		২,০৩.১৮	১৪৩.৫৫	১৩৭.৩৬	১৩৭.৩৬	১৩৭.৩৬	১৩৭.৩৬	১৩৭.৩৬	৮,২০০.৬২	৮,২০০.৬২	
৩	কাঠ সংরক্ষণ ইউনিট, চট্টগ্রাম	৩১	০	০	৩১	৩১	৩১	৩১	১,২৩০.৬২	১,২৩০.৬২	
		১,২৩.৪০	১৪৩.৫৫	১৩৭.৩৬	১৩৭.৩৬	১৩৭.৩৬	১৩৭.৩৬	১৩৭.৩৬	১,২৩০.৬২	১,২৩০.৬২	
		২,০৩.১৮	১৪৩.৫৫	১৩৭.৩৬	১৩৭.৩৬	১৩৭.৩৬	১৩৭.৩৬	১৩৭.৩৬	১,২৩০.৬২	১,২৩০.৬২	
৪	কেবিনেট ম্যানুফেকচারিং প্লান্ট, চট্টগ্রাম	১৬	০	০	১৬	১৬	১৬	১৬	১,২৩০.৬২	১,২৩০.৬২	
		১,২৩.৪০	১৪৩.৫৫	১৩৭.৩৬	১৩৭.৩৬	১৩৭.৩৬	১৩৭.৩৬	১৩৭.৩৬	১,২৩০.৬২	১,২৩০.৬২	
		২,০৩.১৮	১৪৩.৫৫	১৩৭.৩৬	১৩৭.৩৬	১৩৭.৩৬	১৩৭.৩৬	১৩৭.৩৬	১,২৩০.৬২	১,২৩০.৬২	
৫	কেবিনেট ম্যানুফেকচারিং প্লান্ট, মিরপুর, ঢাকা।	২১	০	০	২১	২১	২১	২১	১,২৩০.৬২	১,২৩০.৬২	
		১,২৩.৪০	১৪৩.৫৫	১৩৭.৩৬	১৩৭.৩৬	১৩৭.৩৬	১৩৭.৩৬	১৩৭.৩৬	১,২৩০.৬২	১,২৩০.৬২	
		২,০৩.১৮	১৪৩.৫৫	১৩৭.৩৬	১৩৭.৩৬	১৩৭.৩৬	১৩৭.৩৬	১৩৭.৩৬	১,২৩০.৬২	১,২৩০.৬২	
৬	ফিডবকো ফার্ণিচার কমপ্লেক্স, চট্টগ্রাম	৩১	০	০	৩১	৩১	৩১	৩১	১,২৩০.৬২	১,২৩০.৬২	
		১,২৩.৪০	১৪৩.৫৫	১৩৭.৩৬	১৩৭.৩৬	১৩৭.৩৬	১৩৭.৩৬	১৩৭.৩৬	১,২৩০.৬২	১,২৩০.৬২	
		২,০৩.১৮	১৪৩.৫৫	১৩৭.৩৬	১৩৭.৩৬	১৩৭.৩৬	১৩৭.৩৬	১৩৭.৩৬	১,২৩০.৬২	১,২৩০.৬২	
৭	ইষ্টার্ন উড ওয়াকর্স, তেজগাঁও, ঢাকা	৩১	০	০	৩১	৩১	৩১	৩১	১,২৩০.৬২	১,২৩০.৬২	
		১,২৩.৪০	১৪৩.৫৫	১৩৭.৩৬	১৩৭.৩৬	১৩৭.৩৬	১৩৭.৩৬	১৩৭.৩৬	১,২৩০.৬২	১,২৩০.৬২	
		২,০৩.১৮	১৪৩.৫৫	১৩৭.৩৬	১৩৭.৩৬	১৩৭.৩৬	১৩৭.৩৬	১৩৭.৩৬	১,২৩০.৬২	১,২৩০.৬২	
৮	রাবার কাঠ প্রেসার ট্রিটমেন্ট প্লান্ট, শ্রীমঙ্গল	২৮	০	০	২৮	২৮	২৮	২৮	১,২৩০.৬২	১,২৩০.৬২	
		১,২৩.৪০	১৪৩.৫৫	১৩৭.৩৬	১৩৭.৩৬	১৩৭.৩৬	১৩৭.৩৬	১৩৭.৩৬	১,২৩০.৬২	১,২৩০.৬২	
		২,০৩.১৮	১৪৩.৫৫	১৩৭.৩৬	১৩৭.৩৬	১৩৭.৩৬	১৩৭.৩৬	১৩৭.৩৬	১,২৩০.৬২	১,২৩০.৬২	
৯	সিলেট, চট্টগ্রাম ও টাংগাইল-শেরপুর রাবার জোন	৩১	০	০	৩১	৩১	৩১	৩১	১,২৩০.৬২	১,২৩০.৬২	
		১,২৩.৪০	১৪৩.৫৫	১৩৭.৩৬	১৩৭.৩৬	১৩৭.৩৬	১৩৭.৩৬	১৩৭.৩৬	১,২৩০.৬২	১,২৩০.৬২	
		২,০৩.১৮	১৪৩.৫৫	১৩৭.৩৬	১৩৭.৩৬	১৩৭.৩৬	১৩৭.৩৬	১৩৭.৩৬	১,২৩০.৬২	১,২৩০.৬২	
১০	বিশিষ্টক, সদর দপ্তর, ঢাকা।	২৩	০	০	২৩	২৩	২৩	২৩	১,২৩০.৬২	১,২৩০.৬২	
		১,২৩.৪০	১৪৩.৫৫	১৩৭.৩৬	১৩৭.৩৬	১৩৭.৩৬	১৩৭.৩৬	১৩৭.৩৬	১,২৩০.৬২	১,২৩০.৬২	
		২,০৩.১৮	১৪৩.৫৫	১৩৭.৩৬	১৩৭.৩৬	১৩৭.৩৬	১৩৭.৩৬	১৩৭.৩৬	১,২৩০.৬২	১,২৩০.৬২	
মোট :											
১২,৪৬৪.৬৭											

*ফজলুল হক*

*সেলিম*

ফাহিমুল আলম  
আবুল কালাম আজাদ  
আবুল কালাম আজাদ  
আবুল কালাম আজাদ

ফাহিমুল আলম  
আবুল কালাম আজাদ  
আবুল কালাম আজাদ  
আবুল কালাম আজাদ