

রাবার কাঠ শক্ত, টেকসই ও উন্নতমানের।
আপনিও রাবার কাঠ ব্যবহার করুন।

বাংলাদেশ বনশিল্প উন্নয়ন কর্পোরেশন

এম. আই. এস. রিপোর্ট

ফেব্রুয়ারী-২০২৩

সূচীপত্র

ক্রমিক নং	বিবরণ	পৃষ্ঠা নং
১	কার্যক্রম পর্যালোচনা	১
২	এক নজরে উৎপাদন ও বিক্রয় কার্যক্রম	২
৩	উৎপাদন সারাংশ (পরিমাণ)	৩
৪	বিক্রয় সারাংশ(পরিমাণ)	৪
৫	বিক্রয় সারাংশ (মূল্য)	৫
৬	ইউনিটওয়ারী আসবাবপত্র উৎপাদন বিবরণী	৬
৭	বাগানওয়ারী রাবার উৎপাদন বিবরণী	৭
৮	ইউনিটওয়ারী বিক্রয় বিবরণী (পরিমাণ)	৮
৯	ইউনিটওয়ারী বিক্রয় বিবরণী (মূল্য)	৯
১০	ইউনিটওয়ারী মজুদ বিবরণী	১০
১১	রাবার উৎপাদন, বিক্রয় ও মজুদ বিবরণী	১১
১২	জনশক্তি এবং বেতন-ভাতা ও মজুরী	১২

Yashita

তাহসিনা আক্তার
সহকারী ব্যবস্থাপক (হিসাব)
এম.আই.এস. সদর দপ্তর, ঢাকা

Am

(ফৌজিয়া জাফরীন)

ব্যবস্থাপক (হিসাব)

এম.আই.এস. শাখা

বশিউক, সদর দপ্তর, ঢাকা।

বাংলাদেশ বনশিল্প উন্নয়ন কর্পোরেশন

BANGLADESH FOREST INDUSTRIES DEVELOPMENT CORPORATION

বনশিল্প ভবন, ৭৩, মতিঝিল বা/এ, ঢাকা-১০০০, ফোন : ০২-২২৩৩৮০০৮৫-৮৮, ফ্যাক্স : ৯৫৬ ৩০৩৫, email: bfidc.bd@gmail.com

ওয়েবসাইট: www.bfidc.gov.bd

ফেব্রুয়ারী-২০২৩ মাসের কার্যক্রম পর্যালোচনা

১। ভূমিকা :

বাংলাদেশ বনশিল্প উন্নয়ন কর্পোরেশন পরিবেশ, বন ও জলবায়ু পরিবর্তন মন্ত্রণালয়ের নিয়ন্ত্রণাধীন একটি স্বায়ত্বশাসিত সরকারী প্রতিষ্ঠান। এ প্রতিষ্ঠানের কার্যক্রম ২ টি সেক্টরে বিভক্ত, যথা : কৃষি ও শিল্প সেক্টর।

ক) কৃষি সেক্টরঃ এ সেক্টরের অধীনে ৩ টি রাবার জোন আছে। যথাঃ চট্টগ্রাম জোন, সিলেট জোন ও শেরপুর, টাংগাইল জোন। চট্টগ্রাম জোনে ৯ টি, সিলেট জোনে ৪ টি, এবং শেরপুর, টাংগাইল জোনে ৫ টি সহ সর্বমোট ১৮ টি রাবার বাগান আছে। তাছাড়া চট্টগ্রামের দাঁতমারা রাবার বাগান সংলগ্ন রাবার ট্রেনিং সেন্টার (আর টি সি) নামে একটি রাবার প্রশিক্ষণ কেন্দ্র রয়েছে। উক্ত ১৮ টি রাবার বাগান হতে বাণিজ্যিক ভিত্তিতে কাঁচা রাবার উৎপাদন ও বিক্রয় করা হচ্ছে।

খ) শিল্প সেক্টর :

১) এ সেক্টরের অধীনে ১৪টি শিল্প ইউনিট ছিল। তার মধ্যে কালুরঘাট, চট্টগ্রাম এবং দোহাজারী, চট্টগ্রাম এ ২টি, কাগুই রাঙ্গামাটি-এ ১টি এবং খুলনায় ৩টি সহ সর্বমোট ৬টি ইউনিট লোকসানী হওয়ায় সরকারের বেসরকারীকরণ নীতিমালার আওতায় পরিবেশ ও বন মন্ত্রণালয়ের সহযোগিতা ও সার্বিক তত্ত্বাবধানে ৩১-০৩-২০০৩ তারিখ থেকে পে-অফ করা হয়েছিল। অপরদিকে ৩১-০৩-২০০৫ তারিখ হতে কর্ণফুলী কাঠ আহরণ ইউনিট, কাগুই এর জনবল পে-অফ ঘোষণা করে কার্যক্রম বন্ধ করা হয়েছিল। দীর্ঘদিন এ প্রতিষ্ঠান বন্ধ থাকার পরে অর্থনৈতিক বিষয় সংক্রান্ত মন্ত্রীসভায় এ প্রতিষ্ঠান টি বেসরকারীকরণ আওতা হতে পুনরায় ফেরৎ প্রদানের সিদ্ধান্ত গৃহীত হয়েছে।

২) অবশিষ্ট ৭ টি শিল্প ইউনিটের মধ্যে ঢাকায় ২টি, চট্টগ্রামে ৪টি এবং কাগুই-এ ১টি শিল্প ইউনিট চালু রয়েছে। সম্প্রতি সিলেট অঞ্চলের শ্রীমঙ্গলে নিজস্ব অর্থায়নে রাবার কাঠ প্রেসার ট্রিটমেন্ট প্লান্ট নামে একটি নতুন শিল্প স্থাপন করা হয়েছে। বর্তমানে কর্পোরেশনের শিল্প ইউনিটের সংখ্যা ০৮ টি।

২। উৎপাদন : ফেব্রুয়ারী-২০২৩ মাসে কর্পোরেশনের নিয়ন্ত্রণাধীন কৃষি ও শিল্প ইউনিট কর্তৃক পণ্য সামগ্রী উৎপাদনে ১১৫৬.১৪ লক্ষ টাকা ব্যয় হয়েছে। অপরদিকে গত অর্থ বছরের একই সময়ে ১২৯৬.৯৯ লক্ষ টাকা ব্যয় হয়েছিল। আলোচ্য মাসে বিগত বছরের একই সময়ের তুলনায় ১৪০.৮৫ লক্ষ টাকা উৎপাদন ব্যয় কম হয়েছে।

৩। বিক্রয়ঃ কর্পোরেশনের নিয়ন্ত্রণাধীন প্রতিষ্ঠান সমূহ কর্তৃক ফেব্রুয়ারী-২০২৩ মাসে ৫৬৩.০৬ লক্ষ টাকার পণ্য সামগ্রী বিক্রয় করা হয়েছে। অপরদিকে গত অর্থ বছরের একই সময়ে ১৬১৩.০৪ লক্ষ টাকার পণ্য সামগ্রী বিক্রয় করা হয়েছিল। আলোচ্য মাসে বিগত বছরের একই সময়ের তুলনায় ১০৪৯.৯৮ লক্ষ টাকা বিক্রয় কম হয়েছে।


৪। মজুদমালঃ কর্পোরেশনের বিভিন্ন রাবার বাগান ও শিল্প ইউনিটের ফেব্রুয়ারী-২০২৩ এবং গত অর্থ বছরের একই সময়ে মজুদ মালের বিবরণ (টাকায়) নিম্নরূপ ছিলঃ


২৮ শে ফেব্রুয়ারী-২০২৩

২৮ শে ফেব্রুয়ারী-২০২২

৬৩৯১.৫২ লক্ষ টাকা

৩৭১২.২৮ লক্ষ টাকা


তাহমিনা আক্তার
সহকারী ব্যবস্থাপক (হিসাব)
প্রকৌশলী/সি.সি. সদর দপ্তর, ঢাকা


(ফৌজিয়া জাফরীন)
ব্যবস্থাপক (হিসাব)
এম.আই.এস শাখা
বশিউক, সদর দপ্তর, ঢাকা


বাংলাদেশ বনশিল্প উন্নয়ন কর্পোরেশন


এক নজরে উৎপাদন ও বিক্রয় কার্যক্রম

ফেব্রুয়ারী-২০২৩

(লক্ষ টাকায়)

মাস	উৎপাদন ব্যয়	বিক্রয়	মজুদ মূল্য (টাকা)	প্রাপ্তব্য বিল (টাকা)
	(টাকা)	(টাকা)		
জুলাই-২০২২	১,১৬০.৮১	১,৪১৯.২৩	৩,১৫৬.২৪	১,৬৬৬.১৩
আগস্ট-২০২২	১,৬১৭.৪৩	১,৫৫২.০৭	৩,৫৭০.৪৭	১,৯৫০.২৭
সেপ্টেম্বর-২০২২	১,৭২৬.৫৭	২,০৬১.২১	৩,৩৪৯.৪৯	১,৩৯৬.২৩
অক্টোবর-২০২২	২,০২২.৪৯	১,১৮৯.৭৭	৪,০৪২.৪০	১,৪৯২.২৩
নভেম্বর-২০২২	১,৫৭৫.৪৪	১,০৬২.৭৩	৪,৯০২.৬৫	১,৭০৩.৯৯
ডিসেম্বর-২০২২	১,৭৫২.২৯	১,১০০.৮৫	৫,৩২৭.৬৬	১,৭২০.০২
জানুয়ারী-২০২৩	১,২১৫.০৪	৯২৬.৫০	৫,৭৭৯.৯৭	১,৫৪৭.৯২
ফেব্রুয়ারী-২০২৩	১,১৫৬.১৪	৫৬৩.০৬	৬,৩৯১.৫২	১,৫৯০.১১
ক)জুলাই/২২ হতে ফেব্রুয়ারী/২৩	১২,২২৬.২১	৯,৮৭৫.৪২	৬,৩৯১.৫২	১,৫৯০.১১
খ)জুলাই/২১ হতে ফেব্রুয়ারী/২২	১০,২০৫.৫০	১২,০১৭.০৮	৩,৭১২.২৮	১,৯৮৬.৬৫
শতকরা বৃদ্ধি (+)/ হ্রাস(-) (ক ও খ)	(+)১৯.৮০%	(-)১৭.৮২%	(+)৭২.১৭%	(-)১৯.৯৬%


তাহমিনা আক্তার
হকারী ব্যবস্থাপক (হিসাব)
১৫ফাইভিসি সনন দত্তর, ঢাকা


কৌশিকিয়া জাফরী
হকারী ব্যবস্থাপক (হিসাব)
বাংলাদেশ বনশিল্প উন্নয়ন কর্পোরেশন
১৫ফাইভিসি সনন দত্তর, ঢাকা


ফেব্রুয়ারী-২০২৩


(ক) উৎপাদন সারাংশ(পরিমাণ)

(হাজার অংকে)

ক্রমিক নং	উৎপাদিত দ্রব্যের নাম	একক	ফেব্রুয়ারী মাসে উৎপাদন						জুলাই হতে ফেব্রুয়ারী মাস পর্যন্ত উৎপাদন (ক্রমপুঞ্জিত)						
			২০২১-২২		২০২২-২৩		অর্জন (%)	প্রকৃত	২০২১-২২		২০২২-২৩		অর্জন (%)	প্রকৃত	
			লক্ষ্যমাত্রা	প্রকৃত	লক্ষ্যমাত্রা	প্রকৃত			লক্ষ্যমাত্রা	প্রকৃত	লক্ষ্যমাত্রা	প্রকৃত			
ক)	কাঠ আহরণ গ্রুপঃ														
	১। কাঠ	ঘনফুট	২০.৮৭	১৮.৭৩	১৩.৮৬	৮.৫৬	৬২	১২৪.১৯	১৪৯.৭০	১০৭.৫৩	১২৬.৪৭	১১৮			
	২। জ্বালানী কাঠ	ঘনফুট		-	-	-	-								
	উপ-মোট =	ঘনফুট	২০.৮৭	১৮.৭৩	১৩.৮৬	৮.৫৬	৬২	১২৪.১৯	১৪৯.৭০	১০৭.৫৩	১২৬.৪৭	১১৮			
খ)	কাঠজাত দ্রব্যাদি গ্রুপঃ														
	১। কাঠ চিড়ানো	ঘনফুট	৪.৭৮	৫.২২	৪.৯১	২.৪৭	৫০	৩৮.১৭	৩২.৭১	৩৯.৩২	৩০.৫৮	৭৮			
	২। দরজা ও জানালা	ঘনফুট	০.০৩	-	০.০৮	০.০২	২৫	০.২২	০.০৩	০.৬৬	০.১৩	২০			
	৩। আসবাবপত্র	ঘনফুট	১৭.৯৬	৯.১৯	১৯.৮১	৫.৭৫	৩০	১৪৭.৮৩	৯৮.৬৪	১৫৫.৬৯	১৩৭.৪০	৮৮			
	উপ-মোট =	ঘনফুট	২২.৭৭	১৪.৪১	২৪.৮০	৮.৩৭	৩৪	১৮৬.২২	১৩১.৩৮	১৯৫.৬৭	১৬৮.১১	৮৬			
গ)	কাঠ সংরক্ষণ গ্রুপঃ রাবার	ঘনফুট	৪.৩৯	৯.৯৯	৭.০১	৩.১১	৪৪	৪৬.৭৫	৫৮.৬৫	৫৬.০০	৫৭.০১	১০২			
	কাঠ, ট্রিপার ও কাবল	ঘনফুট	৪৮.০৩	৪৩.১৩	৪৫.৬৭	২০.০৪	৪৪	৩৫৭.১৬	৩৩৯.৭৩	৩৫৯.২০	৩৫১.৫৯	৯৮			
	মোট (ক+খ+গ):	কিলোগ্রাম	৬০৫.২২	৫০৮.১৩	৫৫৫.৪৯	৫৫৮.৭৪	১০১	৫,৩৯০.৪২	৪,০৯৫.৪১	৪,৯৭৬.৭৬	৪,৬০৪.৬৮	৯৩			

P-3


জাশিম আক্তার
 কার্জনিক পরিচালক (ফিল্ড)
 প্রকৌশলী ও পরিচালক (ফিল্ড)
 প্রকৌশলী পরিচালক (ফিল্ড)


জাশিম আক্তার
 ব্যবস্থাপক (ফিল্ড)
 বিশেষ বনশিল্প উন্নয়ন কর্তৃপক্ষ
 পল্টন, ৭৩, মতিঝিল বা/এ, ঢাকা-১২

ফেব্রুয়ারী-২০২৩

খ) বিক্রয় সারাংশ (পরিমাণ) :

(হাজার অংকে)

ক্রমিক নং	উৎপাদিত দ্রব্যের নাম	একক	ফেব্রুয়ারী মাসে বিক্রয়						জুলাই হতে ফেব্রুয়ারী মাস পর্যন্ত বিক্রয় (ক্রমপুঞ্জিত)								
			২০২১-২২		২০২২-২৩		২০২১-২২		২০২২-২৩		২০২১-২২		২০২২-২৩				
			লক্ষ্যমাত্রা	প্রকৃত	লক্ষ্যমাত্রা	প্রকৃত	অর্জন (%)	প্রকৃত	লক্ষ্যমাত্রা	প্রকৃত	লক্ষ্যমাত্রা	প্রকৃত	অর্জন (%)				
ক)	কাঠ আহরণ গ্রুপঃ																
	১। কাঠ	ঘনফুট	২০.৮৮	১০.৩৬	১৩.৮৭	৮.১৭	৫৯ (%)	১২৪.১৯	১০৯.৭১	১০৭.৫৩	১১৩.২৬	১০৫ (%)					
	২। জ্বালানী কাঠ	ঘনফুট	-	-	-	-	-	-	-	-	-	-					
	উপ-মোট =	ঘনফুট	২০.৮৮	১০.৩৬	১৩.৮৭	৮.১৭	৫৯ (%)	১২৪.১৯	১০৯.৭১	১০৭.৫৩	১১৩.২৬	১০৫ (%)					
খ)	কাঠজাত দ্রব্যাদি গ্রুপঃ																
	১। কাঠ চিড়ানো	ঘনফুট	০.৬১	-	০.৬৬	-	- (%)	৪.৮৮	০.১৩	৫.৩২	০.০৯	২ (%)					
	২। দরজা ও জানালা	ঘনফুট	০.০৩	-	০.০৮	০.০৩	৩৮ (%)	০.২২	০.০৪	০.৬৬	০.১৪	২১ (%)					
	৩। আসবাবপত্র	ঘনফুট	১৭.৯৭	১০.৬৩	১৯.৮১	৫.২০	২৬ (%)	১৪৭.৮২	৯০.৮৬	১৫৫.৬৯	১৩৪.১৮	৮৬ (%)					
	উপ-মোট =	ঘনফুট	১৮.৬১	১০.৬৩	২০.৫৫	৫.২৩	২৫ (%)	১৫২.৯২	৯১.০৩	১৬১.৬৭	১৩৪.৪১	৮৩ (%)					
গ)	কাঠ সরবরাহ গ্রুপঃ রাবার কাঠ, ত্রিপুর ও কাবল	ঘনফুট	৮.৮০	১.০৩	১১.২৬	০.৫৬	৫ (%)	৮০.২৮	৫২.০৭	৯০.০০	৪৫.৮৮	৫১ (%)					
	মোট: (ক+খ+গ):	ঘনফুট	৪৮.২৯	২২.০২	৪৫.৬৮	১৩.৯৬	৩১ (%)	৩৫৭.৩৯	২৫২.৮১	৩৫৯.২০	২৯৩.৫৫	৮২ (%)					
ঘ)	কাঁচা রাবার	কিলোগ্রাম	৬০৫.২২	৬৯২.২২	৫৫৫.৪৯	২৪১.৭২	৪৪ (%)	৫,৩৯০.৪২	৫,০২৭.২৮	৪,৯৭৬.৭৬	২,৪৮৭.০৬	৫০ (%)					

Yashbir

প্রাধান্য আক্তার
বিক্রয় ব্যবস্থাপক (ফিফ)

উদ্ভাষিতিকি সঙ্গর দত্তর. চাক

Chor

শোভিত্তি জাক্বরীন
ব্যবস্থাপক (ফিসান)

বালোসেশ বনশিষ্ট উন্নয়ন কর্পোরেশন
সঙ্গর দত্তর, ৭৩, মতিবিল বাগ, ঢাকা-১০০০

ফেব্রুয়ারী-২০২৩

(গ) বিক্রয় সারাংশ (মূল্য) ৪ টাকায়

(হাজার অংকে টাকায়)

ক্রমিক ক নং	উৎপাদিত দ্রবের নাম	ফেব্রুয়ারী মাসে বিক্রয়				জুলাই হতে ফেব্রুয়ারী মাস পর্যন্ত বিক্রয় (ক্রমপঞ্জিত)			
		২০২১-২২		২০২২-২৩		২০২১-২২		২০২২-২৩	
		লক্ষ্যমাত্রা	প্রকৃত	লক্ষ্যমাত্রা	প্রকৃত	লক্ষ্যমাত্রা	প্রকৃত	লক্ষ্যমাত্রা	প্রকৃত
ক)	কাঠ আহরণ গ্রুপঃ								
১। কাঠ	৬,৯৭০.২৬	২,৭৭৭.০১	৭,৪০৪.২৮	-	৫০,৮৮২.৫৩	৩৪,৫৯৪.২৯	৪৬,৩৭২.৫৫	৫০,৭৭৫.৩৭	১০৯%
২। জ্বালানী কাঠ	-	-	-	-	-	-	-	-	-
	উপমোট =	৬,৯৭০.২৬	২,৭৭৭.০১	৭,৪০৪.২৮	-	৩৪,৫৯৪.২৯	৪৬,৩৭২.৫৫	৫০,৭৭৫.৩৭	১০৯%
খ)	কাঠজাত দ্রব্যাদি গ্রুপঃ								
১। কাঠ চিড়ানো	১,৩৪১.০৮	-	১,৫৭৪.৬১	-	১০,৭২৮.৬৪	৩৮৬.৬০	১২,৫৯৬.৯৩	২,৭৮.৬১	২%
২। দরজা ও জানালা	১০৩.৮৪	-	৩২৩.৯৫	১৫২.৯৮	৮৩০.৭২	১৭২.৯৫	২,৫৯১.৬০	৪৫৬.৬৫	১৮%
৩। আসবাবপত্র	৬২,৪৯২.০৬	৪৫,২৮৬.০৯	৭৪,৬৮১.৭৪	১৭,০৮৫.৬৩	৫০৭,৮৫৯.৬৮	৩১৯,১৯২.৬৫	৫১৯,১৬৫.২৯	৪৫৯,০১৫.৫৬	৯৬%
	উপমোট =	৬৩,৯৩৬.৯৮	৪৫,২৮৬.০৯	৭৬,৫৮০.৩০	১৭,২৩৮.৬১	৫১৯,৪১৯.০৪	৫৩৪,৩৫৩.৮২	৪৫৯,৭৫০.৮২	৮৬%
গ)	কাঠ সংরক্ষণ গ্রুপঃ রাবার কাঠ, ত্রিপুর ও কাবলা	১০,২৯৮.৬৮	১,২৩৬.০০	১৩,৩৪৮.৮০	৭৭৫.৫০	৯৭,৮৩৭.৬৯	১০৬,৭৩৬.৫০	৪৪,০৫০.০৯	৪১%
ঘ)	কাঠ রাবার	৮৬,৬১২.৫০	১১০,২২৮.৩২	৯৪,৪৯৭.৯৩	৩৭,৮২২.২৯	৭৭০,৬০৩.৮১	৮৪৭,০৭২.১৬	৪০৪,৯৮০.০১	৪৮%
	মোট: (ক+খ+গ+ঘ):	১৬৭,৮১৮.৪২	১৫৯,৫২৭.৪২	১৯১,৮৩১.৩১	৫৫,৮২৬.৪০	১,৪৩৮,৭৪৩.০৭	১,৫৩৪,৫৩৫.০৩	৯৫৯,৫৫৬.২৯	৬৩%
	বিবিধ আয়ঃ	৩,৭৩৩.৩২	১,৭৭৭.০৭	৬,৪৩৩.৩৩	৪৭৯.৬৪	২৩,৪৬৬.৫৬	৫১,৪৬৬.৬১	২৫,৭৭৫.৩৩	৫০%
	সর্বমোট =	১৭১,৫৫১.৭৪	১৬১,৩০৪.৪৯	১৯৮,২৬৪.৬৪	৫৬,৩০৬.০৪	১,৪৬২,২০৯.৬৩	১,৫৮৬,০০১.৬৪	৯৮৫,৩৩১.৬২	৬২%

P-5

ফজলুল হক

ফাজলিয়া আক্তার
ফেকারী ব্যবস্থাপক (হিসাব)
গেজেটেশ্বিলি সদর দপ্তর, ঢাকা.

ফেরি

ফেজিয়া জাহান্নান
ব্যবস্থাপক (হিসাব)
বাংলাদেশ বনশিল্প উন্নয়ন কর্পোরেশন
সদর দপ্তর, ৭৩, মতিঝিল বাজা, ঢাকা-১০০০

ফেব্রুয়ারী-২০২৩

(হাজার অংকে/ ঘনফুট)

ক্রমিক নং	ইউনিটের নাম	উৎপাদিত দ্রব্যের নাম	একক	ফেব্রুয়ারী মাসে উৎপাদন				জুলাই হতে ফেব্রুয়ারী মাস পর্যন্ত উৎপাদন (ক্রমপুঞ্জিত)			
				২০২২-২২		২০২২-২৩		২০২২-২২		২০২২-২৩	
				প্রকৃত	লক্ষ্যমাত্রা	প্রকৃত	অর্জন (%)	প্রকৃত	লক্ষ্যমাত্রা	প্রকৃত	অর্জন (%)
১।	সাংগামাতামুহুরী কাঠ আহরণ ইউনিট, চট্টগ্রাম	১। চিড়াইকাঠ/রুদা	ঘনফুট	-	-	-	-	-	-	-	-
		২। গোল কাঠ/ রাবার	-এ-	৭.৫০	৬.৯৫	৭	১২৩	৪৫.০৪	৫২.২০	৫৪.৩৮	১০৪
		৩। জ্বালানী কাঠ	-এ-	-	-	-	০	-	-	-	০
২।	লাথার প্রসেসিং কমপ্লেক্স, কাণ্ডাই	৪। আসবাবপত্র/ ডানেজ	-এ-	০.৫৫	১.২৪	-	০	৬.৫১	৭.০৪	৯.৩২	১৩২
		উপমোট=	-এ-	৮.০৫	৮	১০৫	৪৬১	৫১.৫৫	৫৯.২৪	৬৩.৭০	১০৮
		১। কাঠ চিড়ানো	-এ-	-	৫.৫০	১.০১	৭	৮৪০	৮.৬৬	৮.৯০	১৯১
৩।	কাঠ সংরক্ষণ চট্টগ্রাম	২। কাঠ সংরক্ষণ	-এ-	৫.৭৮	২.৯২	-	০	৩১.১৫	২৩.৩৩	২০.২৮	৮৭
		৩। গোল কাঠ	-এ-	৬.৪০	৬.৯১	-	০	৭৫.৪৩	৫৫.৩৩	৭২.০৯	১৩০
		৪। আসবাবপত্র/ ডানেজ	-এ-	০.০৯	২.০৮	-	০	৮.১২	১৬.৬৬	১৪.১৯	৮৫
৪।	কেবিনেট মানুফেকচারিং প্লান্ট, চট্টগ্রাম	উপমোট=	-এ-	১২.২৭	১২.৪৯	১০১	৭	১১৫.১৭	৯৯.৯৮	১১৫.৪৬	১১৫
		১। কাঠ সংরক্ষণ	-এ-	৪.২১	৪.০৯	৩.১১	৭৬	২৭.৫০	৩২.৬৭	৩৬.৭৩	১১২
		৩। গোল কাঠ	-এ-	৪.৮৩	-	-	০	২৯.২৩	-	-	-
৫।	কেবিনেট মানুফেকচারিং প্লান্ট, চট্টগ্রাম	২। আসবাবপত্র	-এ-	-	০.৯১	০.১১	১২	৯.৬২	৭.৩৩	৭.৯৬	১০৯
		উপমোট=	-এ-	৯.০৪	৫.০০	৩.২২	৬৪	৬৬.৩৫	৪০.০০	৪৪.৬৯	১১২
		১। দরজা ও জানালা	-এ-	-	-	-	০	-	-	-	০
৬।	ফিডকো ফ্যানিচার	২। আসবাবপত্র	-এ-	০.৭৩	২.৯২	১.৫১	৫২	১২.৭৬	২৩.৩৩	২১.০৫	৯০
		উপমোট=	-এ-	০.৭৩	-	-	০	-	-	-	০
		৩। কাঠ চিড়ানো	-এ-	০.৭৩	২.৯২	১.৫১	৫২	১২.৭৬	২৩.৩৩	২১.০৫	৯০
৭।	ইস্টার্ন উড ওয়াকস, রাবার কাঠ কোলার উইলকট প্লান্ট, গ্রীমবল	উপমোট=	-এ-	৩.৯৯	৪.৩৪	০.৩১	৭	১৯.৬২	৩৪.৭২	২৬.১৫	৭৫
		১। দরজা ও জানালা	-এ-	-	০.০৮	০.০২	২৫	০.০৩	০.৬৬	০.১৩	২০
		২। আসবাবপত্র	-এ-	-	৪.৩৪	০.৩১	৭	১৯.৬২	৩৪.৭২	২৬.১৫	৭৫
৮।	ফিডকো ফ্যানিচার	উপমোট=	-এ-	৩.৯৯	৪.৩৪	০.৩১	৭	১৯.৬২	৩৪.৭২	২৬.১৫	৭৫
		১। আসবাবপত্র	-এ-	১.৭৫	৪.৫০	০.৩৩	৭	১৯.৭৫	৩৬.০৪	২৬.৩৭	৭৩
		২। আসবাবপত্র	-এ-	২.০৮	৩.১৬	১.৬৪	৫২	২১.১৯	২৫.৩৩	২৮.৭০	১১৩
৯।	রাবার কাঠ কোলার উইলকট প্লান্ট, গ্রীমবল	উপমোট=	-এ-	৫.২২	৪.২৫	১.৪৬	৩৪	৩২.১৪	৩৪	২১.৫৯	৬৪
		১। রাবার সাইজ কাঠ	-এ-	-	১.১৬	-	০	-	৯.২৭	১.৪৩	১৫
		২। আসবাবপত্র/ডানেজ	-এ-	৫.২২	৫.৪১	১.৪৬	২৭	৩২.১৪	৪৩.২৭	২৩.০২	৫৩
(১+২+৩+৪+৫+৬+৭+৮) মোট =				৪৩.১৩	৪৫.৬৭	২০.০৪	৪৪	৩৩৯.৭৩	৩৫৯.২০	৩৫২.৫৯	৯৮

P-6


Yabbar
তাহলিমা আক্তার
 এক্সিকিউটিভ অফিসার (ফিন্যান্স)
 ইকসাইটিভি, মদর মঞ্জর, ঢাকা


Sham
শেহাঙ্গিহা জাহান্না
 ব্যবস্থাপক (হিসাব)
 বাংলাদেশ বনশিল্প উন্নয়ন কর্পোরেশন
 মদর মঞ্জর, ৭৩, মতিঝিল কা/এ ঢাকা

ক্ষেত্রায়ী-২০২৩

১। বাগান ওয়ারী রাবার উৎপাদন বিবরণী :

ক্রমিক ক নং	বাগানের নাম	উৎপাদিত পণ্যের নাম	একক	ফেব্রুয়ারী মাসে উৎপাদন			জুলাই হতে ফেব্রুয়ারী মাস পর্যন্ত উৎপাদন (ক্রমপুঞ্জিত)				
				২০২২-২৩		২০২১-২২		২০২২-২৩			
				প্রকৃত	লক্ষ্যমাত্রা	প্রকৃত	অর্জন(%)	প্রকৃত	লক্ষ্যমাত্রা	প্রকৃত	অর্জন(%)
	চট্টগ্রাম জোন										
১।	রামু রাবার বাগান, কক্সবাজার	কাঁচা রাবার	কেজি	১১.৭৭	২১.০০	১৭.৬২	৮৪	১৬২.৫৭	২১৩.০৫	১৭০.৮৪	৮০
২।	দাউমারা রাবার বাগান, চট্টগ্রাম	কাঁচা রাবার	কেজি	৫৩.৯৪	৬৩.৫০	৫৯.৬৫	৯৪	৪২৩.৯৯	৫৭৯.৫০	৫৯৫.১৩	১০৩
৩।	রাউজান রাবার বাগান, চট্টগ্রাম	কাঁচা রাবার	কেজি	১৭.৮০	১৬.৭০	১৭.৯৯	১০৮	১৪২.৮৩	১৫৭.৫০	১৬৩.২৬	১০৪
৪।	ডাবুয়া রাবার বাগান, চট্টগ্রাম	কাঁচা রাবার	কেজি	২৬.৯৪	৩০.৫০	৩১.৪০	১০৩	২১৯.৯৩	২৬৩.০০	২৫৭.৪৬	৯৯
৫।	হলুদিয়া রাবার বাগান, চট্টগ্রাম	কাঁচা রাবার	কেজি	৩০.৩০	৩০.০০	৩৭.৯৪	১২৬	২৫১.৬৮	৩৩২.৬০	৩৫০.২৭	১০৫
৬।	কাঞ্চন নগর রাবার বাগান, চট্টগ্রাম	কাঁচা রাবার	কেজি	১৫.৮৭	১৬.৭৮	১৮.৭৪	১১২	১৪২.৬৮	১৭৭.২৩	১৮০.৮৫	১০২
৭।	তারাপাখো রাবার বাগান, চট্টগ্রাম	কাঁচা রাবার	কেজি	৩৬.১৩	৪৫.০০	৩৬.১৬	৮০	২৭৪.৬৫	৩৭৮.০০	৩৩৯.৭৩	৯০
৮।	রাসমাটিয়া রাবার বাগান, চট্টগ্রাম	কাঁচা রাবার	কেজি	১৩.৩৩	১৩.৫৫	১৫.৪০	১১৪	১১০.৯৮	১৩১.৪৫	১৩৪.৬০	১০২
৯।	রাউজান-রাসুনিয়া বাগান, চট্টগ্রাম	ওণচ	কেজি	২.০৫	০.৯৬	২.৭৩	২৮৪	১৪.৭৯	১১.৭৮	২৪.৫১	২০৮
	উপমোট=	কাঁচা রাবার	কেজি	২০৮.১৩	২৩৭.৯৯	২৩৭.৬৩	১০০	১,৭৪৪.১০	২,২৪২.১১	২,২১৬.৬৫	৯৯
	সিলেট জোন										
১০।	সান্তাগাও রাবার বাগান,	কাঁচা রাবার	কেজি	১৭.৭০	১৬.৫০	১৮.৭৪	১১৪	১১৪.৩৫	১৩৭.৯০	১৩০.০৩	৯৪
১১।	ভাটেরা রাবার বাগান,	কাঁচা রাবার	কেজি	১৬.৪৮	১৮.৯০	১৬.৭৮	৮৯	১২৪.১১	১৫৪.৯০	১৩২.৪৩	৮৫
১২।	শাহজীবাজার রাবার বাগান, হবিগঞ্জ	কাঁচা রাবার	৫৫৯	৩৪.২৯	৩৮.০০	৩৫.৮৭	৯৪	৩৫০.৩৮	৩৭৯.৮০	৩৫৫.৬০	৯৪
১৩।	রুপাইছড়া রাবার বাগান, হবিগঞ্জ	কাঁচা রাবার	কেজি	৩৫.৯৬	৩৩.৫০	৩৩.৮৪	১০১	২১৫.৮৬	২৪৮.৫০	২০৩.৫৮	৮২
	উপমোট=	কাঁচা রাবার	কেজি	১০৪.৪৩	১০৬.৯০	১০৫.২৩	৯৮	৮০৪.৭০	৯২১.১০	৮২১.৬৪	৮৯
	টাংগাইল-শেরপুর জোন										
১৪।	পীরগাছা রাবার বাগান, মধুপুর	কাঁচা রাবার	কেজি	৭৭.৮০	৮৪.০০	৭৯.৯৫	৯৫	৬৮০.৬২	৭৫৯.৫০	৬৩৯.৪৪	৮৪
১৫।	চাঁদপুর রাবার বাগান, মধুপুর	কাঁচা রাবার	কেজি	৬৩.৫৪	৬৮.০০	৭৬.২৮	১১২	৪০৮.৫৫	৫০৬.০০	৪৪৪.৪৮	৮৮
১৬।	কর্নঝোড়া রাবার বাগান, শেরপুর	কাঁচা রাবার	কেজি	১৫.১১	১৫.৬০	১৮.৭৪	১২০	১১৪.৩৪	১৩৬.০৫	১২৪.২৬	৯১
১৭।	সন্তোষপুর রাবার বাগান, মধুপুর	কাঁচা রাবার	কেজি	১২.৬৫	১৫.৭০	১২.৫৬	১০৪	১২০.৭০	১৪৯.৫০	১০৭.৭৩	৭২
১৮।	কমলাপুর রাবার বাগান, মধুপুর	কাঁচা রাবার	কেজি	২৬.৪৭	২৭.৩০	২৮.৩৫	১০৩	২২২.৪০	২৬২.৫০	২৫০.৮৮	৯৫
	উপমোট =	কাঁচা রাবার	কেজি	১৯৫.৫৭	২১০.৬০	২১৫.৮৮	১০৩	১,৫৪৬.৬১	১,৮১৩.৫৫	১,৫৬৬.৩৯	৮৬
	সর্বমোট =	কাঁচা রাবার	কেজি	৫০৮.১৩	৫৫৫.৪৯	৫৫৮.৭৪	১০১	৪,০৪৫.৪১	৪,৯৭৬.৭৬	৪,৬০৪.৬৮	৯৩


শেফাজিয়া জাহাঙ্গীর
 ব্যবস্থাপক (হিসাব)
 বাংলাদেশ বনশিল্প উন্নয়ন কর্পোরেশন
 পরিচালক দপ্তর, ঢাকা-১০০০


তাজুদ্দিন আহম্মদ
 ব্যবস্থাপক (হিসাব)
 প্রধান অফিসিটর সদর দপ্তর, ঢাকা

ঘ) ইউনিট ওয়ারী বিক্রয় বিবরণী (পরিমাণ):

ক্রমিক নং	ইউনিটের নাম	উৎপাদিত দ্রব্যের নাম	একক	২০২১-২২		২০২২-২৩		জুলাই হতে ফেব্রুয়ারী মাস পর্যন্ত বিক্রয় (ক্রমপঞ্জিকৃত)	
				প্রকৃত	লক্ষ্যমাত্রা	প্রকৃত	অর্জন (%)	প্রকৃত	অর্জন (%)
১।	সাংগমাতাম্বুরী কাঠ আহরণ ইউনিট, চট্টগ্রাম	১। চিড়াইকাঠ(রদা)	ঘনফুট	-	-	-	০	-	০
		২। গোল কাঠ	-এ-	৪.৮৩	৬.৯৫	৮.১৭	১১৮	৩৮	৫৬.৬৭
		৩। জ্বালানী কাঠ	-এ-	-	-	-	০	-	০
		৪। আসবাবপত্র/ডানেজ	-এ-	০.৫৪	১.২৪	-	০	৬.৫১	৯.৩২
২।	লাম্বার প্রসেসিং কমপ্লেক্স, কাগুই	উপমোট:	-এ-	৫.৩৭	৮.১৭	-	১০০	৬.৫১	১১১
		১। কাঠ চিড়ানো	-এ-	-	৫.৫০	-	০	০	০
		২। কাঠ সংরক্ষণ	-এ-	-	২.৯২	-	০	৩.৯৩	৮.০৯
		৩। গোল কাঠ	-এ-	৫.৫৩	৬.৯২	-	০	৬.৫১	১০২
৩।	কাঠ সংরক্ষণ প্লান্ট, চট্টগ্রাম	৪। আসবাবপত্র/ডানেজ	-এ-	১.৩৯	২.৪০	-	০	১০.৬৬	৮৫
		উপমোট:	-এ-	৬.৯২	১২.৫২	-	০	১৬.৬৬	৯৯
		১। কাঠ সংরক্ষণ	-এ-	-	৪.০৯	-	০	২.৭২	২০.৪৫
		৩। গোল কাঠ	-এ-	-	-	-	০	-	-
৪।	কেবিনেট	২। আসবাবপত্র	-এ-	-	০.৯১	০.১১	১২	৬.৬০	১০৯
		উপমোট:	-এ-	-	৫.০০	০.১১	২	৩৩.২১	৭১
		১। দরজা ও জানালা	-এ-	-	-	-	০	-	০
		২। আসবাবপত্র	-এ-	০.৭৩	২.৯২	০.০২	১	১২	১৯.৬৬
৫।	ম্যানুফেকচারিং প্লান্ট, চট্টগ্রাম	৩। কাঠ চিড়ানো	-এ-	-	-	-	০	-	০
		উপমোট:	-এ-	০.৭৩	২.৯২	০.০২	১	১২	১৯.৬৬
		১। দরজা ও জানালা	-এ-	-	-	-	০	-	-
		২। আসবাবপত্র	-এ-	০.৭৩	২.৯২	০.০২	১	১২	১৯.৬৬
৬।	কেবিনেট	৩। আসবাবপত্র	-এ-	-	-	-	০	-	০
		উপমোট:	-এ-	০.৭৩	২.৯২	০.০২	১	১২	১৯.৬৬
		১। দরজা ও জানালা	-এ-	-	-	-	০	-	-
		২। আসবাবপত্র	-এ-	০.৭৩	২.৯২	০.০২	১	১২	১৯.৬৬
৭।	ইটার্ন উড ওয়াক্স, ঢাকা	৩। আসবাবপত্র	-এ-	-	-	-	০	-	০
		উপমোট:	-এ-	০.৭৩	২.৯২	০.০২	১	১২	১৯.৬৬
		১। আসবাবপত্র	-এ-	-	-	-	০	-	-
		২। আসবাবপত্র	-এ-	০.৭৩	২.৯২	০.০২	১	১২	১৯.৬৬
৮।	রাবার কাঠ গেসার ট্রিকেন্ট (সংরক্ষণ)	৩। আসবাবপত্র	-এ-	-	-	-	০	-	০
		উপমোট:	-এ-	০.৭৩	২.৯২	০.০২	১	১২	১৯.৬৬
		১। আসবাবপত্র	-এ-	-	-	-	০	-	-
		২। আসবাবপত্র	-এ-	০.৭৩	২.৯২	০.০২	১	১২	১৯.৬৬
৯।	প্লান্ট, শ্রীমঙ্গল	১। আসবাবপত্র	-এ-	-	-	-	০	-	০
		উপমোট:	-এ-	১.০৩	৪.২৫	০.৫৬	১৩	২০.৬০	৩৪.০০
		১। আসবাবপত্র	-এ-	-	১.১৬	-	০	-	৯.২৮
		২। আসবাবপত্র	-এ-	১.০৩	৫.৪১	০.৫৬	১০	২০.৬০	২৪.৭২
১০।	রাবার কাঠ গেসার ট্রিকেন্ট	উপমোট:	-এ-	২২.০২	৪৫.৬৮	১৩.৯৬	৩১	২৫২.৮১	৩৫৯.২০
		১। আসবাবপত্র	-এ-	২২.০২	৪৫.৬৮	১৩.৯৬	৩১	২৫২.৮১	৩৫৯.২০
		২। আসবাবপত্র	-এ-	-	-	-	-	-	-
		উপমোট:	-এ-	২২.০২	৪৫.৬৮	১৩.৯৬	৩১	২৫২.৮১	৩৫৯.২০
১১।	রাবার কাঠ গেসার ট্রিকেন্ট	উপমোট:	-এ-	৬৯২.২২	৫৫৫.৪৯	২৪১.৭২	৪৪	৫,০২৭.২৮	৪,৯৭৬.৭৬
		১। আসবাবপত্র	-এ-	৬৯২.২২	৫৫৫.৪৯	২৪১.৭২	৪৪	৫,০২৭.২৮	৪,৯৭৬.৭৬
		২। আসবাবপত্র	-এ-	-	-	-	-	-	-
		উপমোট:	-এ-	৬৯২.২২	৫৫৫.৪৯	২৪১.৭২	৪৪	৫,০২৭.২৮	৪,৯৭৬.৭৬

স্বাক্ষরিত
 সাহুলিমা আক্তার
 হকরী ব্যবস্থাপক (ফিন্যান্স)
 গণকম্পিউটিং সিস্টেমস লিমিটেড, ঢাকা।

স্বাক্ষরিত
 শেহাজিজা জাকরী-
 ব্যবস্থাপক (হিসাব)
 বাংলাদেশ বনশিল্প উন্নয়ন কর্পোরেশন
 সপ্তম তল্লাহ, ৭৩, হুজিবিলা বাজার, ঢাকা-১০০

ফেব্রুয়ারী-২০২৩

৩) ইউনিট ওয়ারী বিক্রয় বিবরণী (মূল্য) : টাকায়

(হাজার অংকে/ টাকায়)

ক্রমিক নং	ইউনিটের নাম	উৎপাদিত দ্রব্যের নাম	ফেব্রুয়ারী মাসে বিক্রয়				জুলাই হতে ফেব্রুয়ারী মাস পর্যন্ত বিক্রয়					
			২০২১-২২		২০২২-২৩		২০২১-২২		২০২২-২৩			
			প্রকৃত	লক্ষ্যমাত্রা	প্রকৃত	অর্জন (%)	প্রকৃত	লক্ষ্যমাত্রা	প্রকৃত	অর্জন (%)		
১। সাংগমাতামুহুরী কার্ট আহরণ ইউনিট, চট্টগ্রাম	১। চিড়াইকার্ট(রুদ্রা)		-	-	-	-	-	-	০	(%)		
		২। শোল কার্ট	৮৯৩.৯৯	৫,০৬৫.৯৪	-	-	৮,১২৭.১৫	২৭,৬৬৫.৮৮	১২,৭৫৯.৮৩	৪৬	(%)	
		৩। জ্বালানী কার্ট	-	-	-	-	-	-	-	-	(%)	
		৪। আসবাবপত্র	৬৪৬.৮৯	২,৬৯৩.২৮	-	-	১৯,৩১২.৭৭	১৫,২৯০.৮৮	৩৪,৫০৫.৬৯	২২৬	(%)	
		উপ মোটঃ	১,৫৪০.৮৮	৭,৭৫৯.২২	-	-	২৭,৪৩৯.৯২	৪২,৯৫৬.৭৬	৪৭,২৬৫.৫২	১১০	(%)	
২। লাঘার প্রেসিং কমপ্লেক্স, কাছাই	১। কার্ট চিড়ানো		-	১,২৫০.৬৬	-	১%	১২৮.২৪	১০,০০৫.৩৩	-	-	(%)	
		২। কার্ট সংরক্ষন	-	৩,৫০০.০০	২.৫০	০	(%)	৪,৮০৩.১৮	২৮,০০০.০০	৯,৮১৬.৫০	৩৫	(%)
		৩। শোল কার্ট	১,৮৮৩.০২	২,৩৩৮.৩৪	-	-	(%)	২৬,৪৬৭.১৪	১৮,৭০৬.৬৭	৩৮,০১৫.৫৪	২০৩	(%)
		৪। আসবাবপত্র	৭,৬৩৯.৩০	৪,৪০২.০৯	-	-	(%)	৩৫,৩০৮.৪৪	৩৫,২১৬.৬৭	৩৫,৩৬৪.৯১	১০০	(%)
		উপ মোটঃ	৯,৫২২.৩২	১১,৪৯১.০৯	২.৫০	০	(%)	৬৬,৭০৭.০০	৯১,৯২৮.৬৭	৮৩,১৯৬.৯৫	৯১	(%)
৩। কার্ট সংরক্ষন প্রাট, চট্টগ্রাম	১। কার্ট সংরক্ষন		-	৪,৭৪৮.৮০	-	-	(%)	১১,৭০২.৯২	৩৭,৯৩৬.৫০	১২,৯১৮.৩৯	৩৪	(%)
		২। শোল কার্ট	-	-	-	-	-	-	-	-	-	(%)
		৩। আসবাবপত্র	-	৩,০৬৩.১০	২৬৩.৬৫	৯	(%)	১৪,৯৫১.২০	২৪,৫৩১.৫৮	২১,০০০.২০	৮৬	(%)
		৪। অন্যান্য	-	-	-	-	-	১,৩৬৫.১৫	-	২,৮০৯.১৯	-	(%)
		উপ মোটঃ	-	৭,৮১১.৯০	২৬৩.৬৫	৩	(%)	২৮,০১৯.২৭	৬২,৪৬৮.০৮	৩৬,৭২৭.৭৮	৫৯	(%)
৪। কেবিনেট ম্যানুফেকচারিং প্রাট, চট্টগ্রাম	১। দরজা ও জানালা		-	-	-	-	(%)	-	-	-	(%)	
		২। আসবাবপত্র	২,৩৪৫.৫৫	১৮,০১৫.০০	৬২.৩৭	-	(%)	৪০,২৪৮.৬১	৭২,০৬০.০০	৬৩,২৫৭.৪০	৮৮	(%)
		৩। কার্ট চিড়ানো	-	-	-	-	-	-	-	-	-	(%)
		৪। বিবিধ আয়	-	৪১৬.৬৭	৪০০.৫১	৯৬	(%)	২,৭৩৪.২৫	৩,৩৩৩.৩৩	৪,১৩৩.৫১	১২৪	(%)
		উপ মোটঃ	২,৩৪৫.৫৫	১৮,৪৩১.৬৭	৪৬২.৮৮	৩	(%)	৪২,৯৮২.৮৬	৭৫,৩৯৩.৩৩	৬৭,৩৯১.৯১	৮৯	(%)
৫। কেবিনেট ম্যানুফেকচারিং প্রাট, ঢাকা	১। দরজা ও জানালা		-	৩২৩.৯৫	১৫২.৯৮	৪৭	(%)	১৭২.৯৫	২,৫৯১.৬০	৪৫৬.৬৫	১৮	(%)
		২। আসবাবপত্র	২৩,৩৪৯.৯০	১৬,৯৩৯.০২	১,৬৫৪.০৪	১০	(%)	৮০,৫৭৯.১৬	১৩৫,৫১২.১৬	১৩৭,৫১৪.১২	১০১	(%)
		৩। কার্ট চিড়ানো	-	৩২৩.৯৫	-	-	(%)	২৫৮.৩৬	২,৫৯১.৬০	২৭৮.৬১	১১	(%)
		৪। বিবিধ আয়	২৬.৪২	২,২৫০.০০	৭৯.১৩	৪	(%)	৭,৬৭৭.৮২	১৮,০০০.০০	১০,৬৭৯.১৫	৫৯	(%)
		উপ মোটঃ	২৩,৩৭৬.৩২	১৯,৮৩৬.৯২	১,৮৩৬.১৫	১০	(%)	৮৮,৬৮৮.২৯	১৫৫,৬৯৫.৩৬	১৪৮,৯২৮.৫৩	৯৯	(%)
৬। ফিডকো ফার্নিচার কমপ্লেক্স, চট্টগ্রাম	১। আসবাবপত্র		৪,৪৬৩.৬৮	১০,১৭৪.০০	৩,৭৩২.৫২	৩৭	(%)	৭০,৯৩১.৭৮	৮১,৩৯২.০০	৬৭,৪৮৪.৪২	৮৩	(%)
		২। বিবিধ আয়	৩৪০.৭৮	২৫০.০০	-	-	(%)	৩,১৪৩.৭৪	২,০০০.০০	১,৬৮৯.৭৭	৮৪	(%)
		উপ মোটঃ	৪,৮০৪.৪৬	১০,৪২৪.০০	৩,৭৩২.৫২	৩৬	(%)	৭৪,০৭৫.৫২	৮৩,৩৯২.০০	৬৯,১৭৪.১৯	৮৩	(%)
৭। ইষ্টার্ন ওয়ার্কস, তেজগাঁও ঢাকা	১। আসবাবপত্র		৬,৮৪০.৭৭	১৭,৮২৯.২৫	১১,৩৭০.০৫	৬৪	(%)	৫৭,৮৬০.৬৯	১৪২,৬৩৪.০০	৯৭,৭৪৩.৮২	৬৯	(%)
		২। বিবিধ আয়	১,৩৪৮.৪৭	৩,৫০০.০০	-	-	(%)	১০,৩২৯.১১	২৮,০০০.০০	৬,১৪৪.১৪	২২	(%)
		উপ মোটঃ	৮,১৮৯.২৪	২১,৩২৯.২৫	১১,৩৭০.০৫	৬৩	(%)	৬৮,১৮৯.৮০	১৭০,৬৩৪.০০	১০৩,৮৮৭.৯৬	৬১	(%)
৮। রাবার কার্ট প্রেসার ট্রিটমেন্ট প্রাট, শ্রীমঙ্গল	১। রাবার চিড়াই কার্ট(সংরক্ষন) আসবাবপত্র		১,২৩৬.০০	৫,১০০.০০	৭৭৩.০০	১৫	(%)	২৪,৭২০.০০	৪০,৮০০.০০	২১,৩১৫.২০	৫২	(%)
		২। বিবিধ আয়	-	১,৫৬৬.০০	-	-	(%)	-	১২,৫২৮.০০	২,১৪৫.০০	১৭	(%)
		উপ মোটঃ	১,২৩৬.০০	৬,৬৬৬.০০	৭৭৩.০০	১২	(%)	২৪,৭২০.০০	৫৩,৩২৮.০০	২৩,৪৬০.২০	৬৯	(%)
৯। (১-৮)	মোট		৫১,০৭৬.১৭	১০৩,৭৬৬.৭১	১৮,৪৯৩.৭৫	১৮	(%)	৪২১,১৯২.২৮	৭৩৮,৯২৯.৮৮	৫৮৩,৩৫১.৬১	৭৯	(%)
		উপ মোটঃ	১১০,২২৮.৩২	৯৪,৪৯৭.৯৩	৩৭,৮১২.২৯	৪০	(%)	৭৮০,৪৪৪.৫৩	৮৪৭,০৭২.১৬	৪০৪,৯৮০.০১	৪৮	(%)
১০। রাবার বাশান সমূহ	সর্বমোটঃ		১৬১,৩০৪.৪৯	১৯৮,২৬৪.৬৪	৫৬,৩০৬.০৪	২৮	(%)	১,২০১,৬৩৬.৮১	১,৫৮৬,০০১.৬৪	৯৮৫,৩৩১.৬২	৬২	(%)

Jashkita

গার্হাশিমা আক্তার
রেকর্ডারী ব্যবস্থাপক (হিসাব)
প্রোগ্রামিং/সিসি সদর দপ্তর, ঢাকা

Mam

ফাজিয়া জামফরীন
ব্যবস্থাপক (হিসাব)
সাদেশ বনশিল্প উন্নয়ন কর্পোরেশন
৭৩, বর্তমান বা/এ, ঢাকা-১০০৮

ক্ষেত্রায়ী-২০২৩

৪) ইউনিট ওয়ারী মজুদ বিবরণী :

ক্রমিক নং	ইউনিটের নাম	উৎপাদিত দ্রব্যের নাম	একক	০১-০৭-২০২২ তারিখে মজুদ		২৮-০২-২০২৩ তারিখে মজুদ		অর্থ সমাপ্ত মাসের মজুদ ২৮-০২-২০২৩		প্রাপ্তব্য বিল (হাজার আঁকে)
				পরিমাণ	মূল্য	পরিমাণ	মূল্য	পরিমাণ	মূল্য	
১।	সাপ্তমাতামুহুরী কাঠ আধরণ ইউনিট, চট্টগ্রাম	১। চিড়াইকাঠ(রন্ধা) ২। সোল কাঠ ৩। ফুলানী কাঠ ৪। আসবাব পত্র/ডানেজ মোট :	- - - - -	- ২,৮৭৭.৯৩ - - -	- - - - -	- - - - -	- - - - -	- - - - -	- - - - -	- - - - -
২।	লাখার প্রসেসিং কমপ্লেক্স, কাগুই	১। কাঠ চিড়ানো ২। কাঠ সংরক্ষণ ৩। ফুলানী কাঠ ৪। সোল কাঠ ৫। আসবাবপত্র মোট :	- - - - - -	৯৯১.৫২ ১৬,০১৬.৪০ - ১,৪৮৪.৭৩ ২২৪.৪৬ ১৮,৭১৭.১১	১.৭০ ১৫.৫৩ - ৭.৭৬ ০.০৮ ২৫.০৭	২,৪৫৩.১০ ১৮,৬৩৬.০০ - ১৩,৩৯৬.৮৬ ৯৯.৭৬ ৩৪,৫৮৫.৭৪	- - - - - -	- - - - - -	- - - - - -	- - - - - -
৩।	কাঠ সংরক্ষণ প্লান্ট, চট্টগ্রাম	১। কাঠ চিড়ানো ২। আসবাবপত্র মোট :	- - -	২৫০.৮৭ ১৯,৪১৭.০৭ ১৯,৬৬৭.৯৪	১৩.৯৪ ২২.৪৫ ৩৬.৩৯	৩,৯৩১.৫৩ ২৬,৯৪৮.৪০ ৩০,৮৭৯.৯৩	- - -	- - -	- - -	- - -
৪।	কেবিনেট ম্যানুফেকচারিং প্লান্ট, চট্টগ্রাম	১। দরজা ও জানালা ২। আসবাবপত্র ৩। কাঠ চিড়ানো মোট :	- - - -	- ৬,৬৬৪.০০ - ৬,৬৬৪.০০	- ৪.৩৩ - ৪.৩৩	- ১১,২৮৫.৪৩ - ১১,২৮৫.৪৩	- - -	- - -	- - -	- - -
৫।	কেবিনেট ম্যানুফেকচারিং প্লান্ট, ঢাকা	১। দরজা ও জানালা ২। আসবাবপত্র ৩। কাঠ চিড়ানো মোট :	- - - -	৬,৬৬৪.০০ ৪৮৯.৫৭ ৮,১৯৬.৮৯	৪.৩৩ ০.১১ ১.৪৭	১১,২৮৫.৪৩ ৪৮৭.৮২ ৪,৬১০.২৫	- - -	- - -	- - -	- - -
৬।	ফিডকো ফার্ণিচার	মোট :	-	৮,৬৮৬.৪৬	১.৫৮	৫,০৯৮.০৭	-	-	-	৮৫,৮৯৮.৮১
৭।	ইস্টার্ন উড ওয়াকর্স, ঢাকা	১। আসবাবপত্র	-	২,৯৩৮.৮১	৪.২২	৮,৯৯১.৫৪	-	-	-	৩৯,২৬২.১২
৮।	আরপিটিপি, শ্রীমঙ্গল	১। রাবার চিড়াই কাঠ (সরেকা) মোট =	- -	২১,১১২.৭৮ ১৮,৮১৬.০০	৬.১১ ১৯.৯৪	২৩,৫৬১.৪০ ২৭,০৬৮.৬০	- -	- -	- -	৩৩,৮৫০.৪৯
৯।	১+২+৩+৪+৫+৬+৭+৮= রাবার বাগান সমূহ	কাচ রাবার মোট =	- -	৭৬,৯৩৫.১৬ ২১৭,১৭৪.৯৫	৭৭.৭০ ৩,৩৮১.৯৭	১৪১,৪৭০.৭১ ৪৯৭,৬৮১.৫৪	- -	- -	- -	১৫৯,০১১.৪২
				২৯৪,১১০.১১	-	৬৩৯,১৫২.২৫	-	-	-	১৫৯,০১১.৪২

M. M.

স্বৈনজিয়ার জাহকরীন
ব্যবস্থাপক (হিসাব)
বাংলাদেশ বনশিল্প উন্নয়ন কর্তৃপক্ষ
সদর দপ্তর, ৭৩, মতিঝিল বাণী, ঢাকা-১৩৩০

J. J.

তাহসিমা আক্তার
সহকারী ব্যবস্থাপক (হিসাব)
ইকসাইজিসি, সদর দপ্তর, ঢাকা

ফেব্রুয়ারী-২০২৩
২৮/০২/২০২৩ তারিখ পর্যন্ত রাবার উৎপাদন, বিক্রয় ও মজুদ বিবরণী :

(হাজার অঙ্কে)

বিবরণ	০১-০১-২০২২ তারিখের মজুদ(কেজি)	০১-০১-২০২২ হতে ২৮-০১-২০২৩ পর্যন্ত উৎপাদন (কেজি)	মোট (কেজি)	০১-০১-২০২২ হতে ২৮-০১-২০২৩ পর্যন্ত বিক্রয় (কেজি)	২৮-০১-২০২৩ তারিখ পর্যন্ত মজুদ(কেজি)	দর (প্রতি কেজি)	মোট মূল্য (টিকায়)
১) সিলেট অঞ্চল :							
আর, এস, এস,	৯৭.৭১	৫১.৬৭৬	১৪৯.৩৮৬	১৩৬.৮৫	১৩.৫৩৬	২২১.৭৯	১৩৩,৯৭১.০০
ট্রিলেস/কাপলান্স	৬.৯৭	৬৪.৫৩	৭১.৫০	৭১.৫০	০.০০	৫০.৭০	৫৪৭.০৫
উপ- মোট	১০৪.৬৮	১১৬.১৬	২২০.৮৪	২০৮.৩৫	১২.৪৯	২৭২.৪৯	১৩৪,৫১৮.৬৬
২) চট্টগ্রাম অঞ্চল :							
আর, এস, এস,	৫১.৭১	৩৩.৩০	৮৫.০১	৮৫.০১	০.০০	১৩৬.৩৪	২৩৭,৩৭৫.২৪
ট্রিলেস/কাপলান্স	৫৪.৭৩	১২.৩০	৬৭.০৩	৬৭.০৩	০.০০	৭০.০০	৪৬২৪.৯০
উপ- মোট	১০৬.৪৪	৪৫.৬০	১৫২.০৪	১৫২.০৪	০.০০	২০৬.৩৪	২৪২,০০০.১৪
৩) টাংগাইল -শেরপুর অঞ্চলঃ							
আর, এস, এস,	৩৬.৯১	১.৫০	৩৮.৪১	৩৮.৪১	০.০০	১২৭.৯১	১১৯,৮৬৪.৩৪
ট্রিলেস/কাপলান্স	১৩.৯৫	৬.০০	১৯.৯৫	১৯.৯৫	০.০০	৫৬.৪৩	১,২৯৯.০২
উপ- মোট	৫০.৮৬	৭.৫০	৫৮.৩৬	৫৮.৩৬	০.০০	১৮৪.৩৪	১২১,১৬৩.৩৬
সর্ব মোট : (১+২+৩)	১৬৬.৯৫	১৮১.৬৬	৩৪৮.৬১	৩৩৬.৮৫	১১১.৭৬	৬৬২.৬৬	৪৯৭,৬৮২.১৫
আর, এস, এস,	১১৮.৬০	৬০.৮৪	১৭৯.৪৪	১৬৬.৮৫	১১২.৬৬	৬৪.৭৯	৪৯১,২১০.৫৮
ট্রিলেস/কাপলান্স	৪৮.৩৫	১২০.৮২	১৬৯.১৭	১৬৯.১৭	০.০০	৬৪.৭৯	৬,৪৭০.৯৭
সর্ব মোট	১৬৬.৯৫	১৮১.৬৬	৩৪৮.৬১	৩৩৬.৮৫	১১১.৭৬	৬৬২.৬৬	৪৯৭,৬৮২.১৫

Yasmin

তাহমিনা আক্তার
সহকারী ব্যবস্থাপক (হিসাব)
ইকমআইটিসি, সদর দপ্তর, ঢাকা

Shamim

শেহাঙ্গিনা জাহান্না
ব্যবস্থাপক (হিসাব)
বাংলাদেশ ক্যান্টনমেন্ট অফিসের
সদর দপ্তর, ৭৩, মতিঝিল এলাকা, ঢাকা-১০০

ফেব্রুয়ারী-২০২৩ জনবল, বেতন-ভাতাদি ও মজুরী

(বায়= টাকায় হাজার অংকে)

ক্রমিক নং	ইউনিটের নাম	জুন/২২ এ জনবল ও বায়	জনবল ও বায়	কমকর্তী		কমচারী		আনয়ামত	শ্রমিক	আনয়ামত	মোট	বিগত মাস পর্যন্ত ব্যয়	চলতি মাস পর্যন্ত ক্রমপঞ্জিকৃত
				নয়ামত	কমকর্তী	নয়ামত	কমচারী						
১	সাগু মাতামুহুরী কাঠ আহরণী ইউনিট, চট্টগ্রাম	১৬	১৬	২	-	৫	-	১১	-	১৬	১৮	২,২৮৩.৭৯	২,৬৮৩.২২
		৩৪১.৪২	৩৪১.৪২	৫৭.৮৯	-	১৪৩.৫৫	-	১৯৫.০০	-	৩৯৯.৪৪	৩৯৯.৪৪	৫,২৮৩.৭৯	৫,৬৮৩.২২
		১৩	১৩	৫৭.৮৯	-	১১৯.৫৫	-	১৭৬.৪৪	-	২৩৬.৩৩	২৩৬.৩৩	৫,৯৪০.১৩	৬,৩৮৩.২২
২	এলপিসি, কাগজই	১১	১১	২	০	৯	১১	১৩	০	১৩	১১	৫,০৫০.৯০	৫,০৫০.৯০
		১,২৭৩.৪০	১,২৭৩.৪০	৯৬.৫৫	০.০০	২৮৯.০৪	১২৯.৩৫	৪১৮.৩৯	০	৫৭৭.৭৪	৬৩৭.৭৪	৫,৬৮৮.৬৪	৬,৩১৬.৬৪
		১৩	১৩	৯৬.৫৫	০.০০	২৮৯.০৪	১২৯.৩৫	৪১৮.৩৯	০	৬৩৭.৭৪	৬৩৭.৭৪	৬,৩১৬.৬৪	৬,৩১৬.৬৪
৩	কাঠ সংরক্ষণ ইউনিট, চট্টগ্রাম	৩১	৩১	২	-	১২	-	১৪	২	১৬	৩১	৬,২২২.৮২	৬,২২২.৮২
		২,০৩৫.৯৮	২,০৩৫.৯৮	১০০.০৭	-	৩৯৭.৩২	-	৪৯৭.৩৯	-	৫৯৭.৩৯	৬৫৭.৩৯	৬,৮২২.২৭	৬,৮২২.২৭
		১৩	১৩	১০০.০৭	-	৩৯৭.৩২	-	৪৯৭.৩৯	-	৫৯৭.৩৯	৬৫৭.৩৯	৬,৮২২.২৭	৬,৮২২.২৭
৪	কেবিনেট ম্যানুফেকচারিং প্লান্ট, চট্টগ্রাম	৬৬	৬৬	২	-	৯	-	৮	২১	২৯	৬৬	৫,৯৫২.৫৫	৫,৯৫২.৫৫
		১,২১০.৪৮	১,২১০.৪৮	৯২.৮১	-	২৬৫.৮০	১২৩.৪০	৩৮৯.২০	-	৬৫৫.৪০	৬৫৫.৪০	৬,৬০৮.৩৫	৬,৬০৮.৩৫
		১৩	১৩	৯২.৮১	-	২৬৫.৮০	১২৩.৪০	৩৮৯.২০	-	৬৫৫.৪০	৬৫৫.৪০	৬,৬০৮.৩৫	৬,৬০৮.৩৫
৫	কেবিনেট ম্যানুফেকচারিং প্লান্ট, মিরপুর, ঢাকা।	২৭	২৭	৪	-	১৬	-	৮	৮	২৪	২৭	৫,৯৫২.৫৫	৫,৯৫২.৫৫
		১,০২২.০২	১,০২২.০২	১৮৫.২২	-	৬৪১.৬৭	-	৮৬৬.৬৭	-	১,০২২.০২	১,০২২.০২	৬,৯৭৩.৮২	৬,৯৭৩.৮২
		১৩	১৩	১৮৫.২২	-	৬৪১.৬৭	-	৮৬৬.৬৭	-	১,০২২.০২	১,০২২.০২	৬,৯৭৩.৮২	৬,৯৭৩.৮২
৬	ফিক্সার ফার্ণিচার কমপ্লেক্স, চট্টগ্রাম	৩৩	৩৩	৩	-	৯	-	৬	১১	১৬	৩৩	৬,০২২.০০	৬,০২২.০০
		১,৩০৪.০০	১,৩০৪.০০	১৩৫.০০	-	২৭৯.০০	-	৩৮৪.০০	-	৫১৪.০০	৫১৪.০০	৬,৫৩৬.০০	৬,৫৩৬.০০
		১৩	১৩	১৩৫.০০	-	২৭৯.০০	-	৩৮৪.০০	-	৫১৪.০০	৫১৪.০০	৬,৫৩৬.০০	৬,৫৩৬.০০
৭	ইস্টার্ন উড ওয়ার্কস, তেজগাঁও, ঢাকা	৮২	৮২	৫	-	২১	-	২	৭	২৭	৮২	৬,০২২.০০	৬,০২২.০০
		১,৩৩৩.৭৯	১,৩৩৩.৭৯	২৬১.০৩	-	৬৫৫.৭১	-	৯১৬.৭১	-	১,৩৩৩.৭৯	১,৩৩৩.৭৯	৬,৬৩৬.৭৯	৬,৬৩৬.৭৯
		১৩	১৩	২৬১.০৩	-	৬৫৫.৭১	-	৯১৬.৭১	-	১,৩৩৩.৭৯	১,৩৩৩.৭৯	৬,৬৩৬.৭৯	৬,৬৩৬.৭৯
৮	রাবার কাঠ প্রেসার ট্রিটমেন্ট প্লান্ট, শ্রীমঙ্গল	২৮	২৮	২	-	৩	-	১	১	৪	২৮	৬,০২২.০০	৬,০২২.০০
		৪৩৫.৮১	৪৩৫.৮১	১০৭.৯৫	-	১৬৬.৬৭	১২৬.৯২	২৯৩.৬৬	-	৩৯৩.৬৬	৩৯৩.৬৬	৬,৪১৬.৬৬	৬,৪১৬.৬৬
		১৩	১৩	১০৭.৯৫	-	১৬৬.৬৭	১২৬.৯২	২৯৩.৬৬	-	৩৯৩.৬৬	৩৯৩.৬৬	৬,৪১৬.৬৬	৬,৪১৬.৬৬
৯	সিলেট, চট্টগ্রাম ও টাংগাইল-শেরপুর রাবার জোন	৪০২	৪০২	৪১	-	২১৬	-	৩০৮	১,২৭৭	২,১৯৯	৪০২	৬,০২২.০০	৬,০২২.০০
		১,১৩৪.৫৮	১,১৩৪.৫৮	৪২	-	২২১	-	৩১২	২,২৭২	২,২৭২	৪০২	৬,৪১৬.৬৬	৬,৪১৬.৬৬
		১৩	১৩	৪২	-	২২১	-	৩১২	২,২৭২	২,২৭২	৪০২	৬,৪১৬.৬৬	৬,৪১৬.৬৬
১০	বিশিষ্টক, সদর দপ্তর, ঢাকা।	১০৫	১০৫	২	৩	৭	৫	২	২	১০	১০৫	৬,০২২.০০	৬,০২২.০০
		৬,৭৬১.২৮	৬,৭৬১.২৮	১৬৮.৯৮	৫১.৩০	২১৩৫.৬৬	৭৫.৯৩	২,৮০১	২	৩,০০১	৩,০০১	৬,৬৩৬.৭৯	৬,৬৩৬.৭৯
		১৩	১৩	১৬৮.৯৮	৫১.৩০	২১৩৫.৬৬	৭৫.৯৩	২,৮০১	২	৩,০০১	৩,০০১	৬,৬৩৬.৭৯	৬,৬৩৬.৭৯

মোট

৯৮,৭৫৬.১৭

৯৮,৭৫৬.১৭

ফৌজিয়া জাফরী
 ব্যবস্থাপক (হিসাব)
 বাংলাদেশ বনশিল্প উন্নয়ন কর্পোরেশন
 ১৯৭১ সাল ০৯ নভেম্বর তারিখ: ঢাকা-১০০০

আছনিমা আক্তার
 সেকারী ব্যবস্থাপক (হিসাব)
 ঐক্যবাইটিসি, সদর দপ্তর, ঢাকা