

রাবার কাঠ শক্ত, টেকসই ও উন্নতমানের।  
আপনিও রাবার কাঠ ব্যবহার করুন।


# বাংলাদেশ বনশিল্প উন্নয়ন কর্পোরেশন

এম. আই. এস. রিপোর্ট


জানুয়ারী-২০২৩

সূচীপত্র

ক্রমিক নং	বিবরণ	পৃষ্ঠা নং
১	কার্যক্রম পর্যালোচনা	১
২	এক নজরে উৎপাদন ও বিক্রয় কার্যক্রম	২
৩	উৎপাদন সারাংশ (পরিমাণ)	৩
৪	বিক্রয় সারাংশ(পরিমাণ)	৪
৫	বিক্রয় সারাংশ (মূল্য)	৫
৬	ইউনিটওয়ারী আসবাবপত্র উৎপাদন বিবরণী	৬
৭	বাগানওয়ারী রাবার উৎপাদন বিবরণী	৭
৮	ইউনিটওয়ারী বিক্রয় বিবরণী (পরিমাণ)	৮
৯	ইউনিটওয়ারী বিক্রয় বিবরণী (মূল্য)	৯
১০	ইউনিটওয়ারী মজুদ বিবরণী	১০
১১	রাবার উৎপাদন, বিক্রয় ও মজুদ বিবরণী	১১
১২	জনশক্তি এবং বেতন-ভাতা ও মজুরী	১২



তাহমিনা আক্তার  
দায়িত্বী ব্যবস্থাপক (হিসাব)  
এম.আই.এস. সদর দপ্তর ঢাকা



(ফৌজিয়া জাফরীন)

ব্যবস্থাপক (হিসাব)

এম.আই.এস. শাখা

বশিউক, সদর দপ্তর, ঢাকা।

# বাংলাদেশ বনশিল্প উন্নয়ন কর্পোরেশন

BANGLADESH FOREST INDUSTRIES DEVELOPMENT CORPORATION

বনশিল্প ভবন, ৭৩, মতিঝিল বা/এ, ঢাকা-১০০০, ফোন : ০২-২২৩৩৮০০৮৫-৮৮, ফ্যাক্স : ৯৫৬ ৩০৩৫, email: [bfidc.bd@gmail.com](mailto:bfidc.bd@gmail.com)

ওয়েবসাইট: [www.bfidc.gov.bd](http://www.bfidc.gov.bd)

## জানুয়ারী-২০২৩ মাসের কার্যক্রম পর্যালোচনা

### ১। ভূমিকা :

বাংলাদেশ বনশিল্প উন্নয়ন কর্পোরেশন পরিবেশ, বন ও জলবায়ু পরিবর্তন মন্ত্রণালয়ের নিয়ন্ত্রনাধীন একটি স্বায়ত্বশাসিত সরকারী প্রতিষ্ঠান। এ প্রতিষ্ঠানের কার্যক্রম ২ টি সেক্টরে বিভক্ত, যথা : কৃষি ও শিল্প সেক্টর।

ক) কৃষি সেক্টরঃ এ সেক্টরের অধীনে ৩ টি রাবার জোন আছে। যথাঃ চট্টগ্রাম জোন, সিলেট জোন ও শেরপুর, টাংগাইল জোন। চট্টগ্রাম জোনে ৯ টি, সিলেট জোনে ৪ টি, এবং শেরপুর, টাংগাইল জোনে ৫ টি সহ সর্বমোট ১৮ টি রাবার বাগান আছে। তাছাড়া চট্টগ্রামের দাঁতমারা রাবার বাগান সংলগ্ন রাবার ট্রেনিং সেন্টার (আর টি সি) নামে একটি রাবার প্রশিক্ষণ কেন্দ্র রয়েছে। উক্ত ১৮ টি রাবার বাগান হতে বাণিজ্যিক ভিত্তিতে কাঁচা রাবার উৎপাদন ও বিক্রয় করা হচ্ছে।

### খ) শিল্প সেক্টর :

১) এ সেক্টরের অধীনে ১৪টি শিল্প ইউনিট ছিল। তার মধ্যে কালুরঘাট, চট্টগ্রাম এবং দোহাজারী, চট্টগ্রাম এ ২টি, কাপ্তাই রাঙ্গামাটি-এ ১টি এবং খুলনায় ৩টি সহ সর্বমোট ৬টি ইউনিট লোকসানী হওয়ায় সরকারের বেসরকারীকরণ নীতিমালার আওতায় পরিবেশ ও বন মন্ত্রণালয়ের সহযোগিতা ও সার্বিক তত্ত্বাবধানে ৩১-০৩-২০০৩ তারিখ থেকে পে-অফ করা হয়েছিল। অপরদিকে ৩১-০৩-২০০৫ তারিখ হতে কর্ণফুলী কাঠ আহরণ ইউনিট, কাপ্তাই এর জনবল পে-অফ ঘোষণা করে কার্যক্রম বন্ধ করা হয়েছিল। দীর্ঘদিন এ প্রতিষ্ঠান বন্ধ থাকার পরে অর্থনৈতিক বিষয় সংক্রান্ত মন্ত্রীসভায় এ প্রতিষ্ঠান টি বেসরকারীকরণ আওতা হতে পুনরায় ফেরৎ প্রদানের সিদ্ধান্ত গৃহীত হয়েছে।

২) অবশিষ্ট ৭ টি শিল্প ইউনিটের মধ্যে ঢাকায় ২টি, চট্টগ্রামে ৪টি এবং কাপ্তাই-এ ১টি শিল্প ইউনিট চালু রয়েছে। সম্প্রতি সিলেট অঞ্চলের শ্রীমঙ্গলে নিজস্ব অর্থায়নে রাবার কাঠ প্রেসার ট্রিটমেন্ট প্লান্ট নামে একটি নতুন শিল্প স্থাপন করা হয়েছে। বর্তমানে কর্পোরেশনের শিল্প ইউনিটের সংখ্যা ০৮ টি।

২। উৎপাদন : জানুয়ারী-২০২৩ মাসে কর্পোরেশনের নিয়ন্ত্রনাধীন কৃষি ও শিল্প ইউনিট কর্তৃক পণ্য সামগ্রী উৎপাদনে ১২১৫.০৪ লক্ষ টাকা ব্যয় হয়েছে। অপরদিকে গত অর্থ বছরের একই সময়ে ১২২৪.০৬ লক্ষ টাকা ব্যয় হয়েছিল। আলোচ্য মাসে বিগত বছরের একই সময়ের তুলনায় ৯.০২ লক্ষ টাকা উৎপাদন ব্যয় কম হয়েছে।

৩। বিক্রয়ঃ কর্পোরেশনের নিয়ন্ত্রনাধীন প্রতিষ্ঠান সমূহ কর্তৃক জানুয়ারী-২০২৩ মাসে ৯২৬.৫০ লক্ষ টাকার পণ্য সামগ্রী বিক্রয় করা হয়েছে। অপরদিকে গত অর্থ বছরের একই সময়ে ১৩৫৮.৬৮ লক্ষ টাকার পণ্য সামগ্রী বিক্রয় করা হয়েছিল। আলোচ্য মাসে বিগত বছরের একই সময়ের তুলনায় ৪৩২.১৮ লক্ষ টাকা বিক্রয় কম হয়েছে।


৪। মজুদমালঃ কর্পোরেশনের বিভিন্ন রাবার বাগান ও শিল্প ইউনিটের জানুয়ারী-২০২৩ এবং গত অর্থ বছরের একই সময়ে মজুদ মালের বিবরণ (টাকায়) নিম্নরূপ ছিলঃ


৩১ শে জানুয়ারী-২০২৩

৩১ শে জানুয়ারী-২০২২

৫৭৭৯.৯৭ লক্ষ টাকা

৪৭০০.২২ লক্ষ টাকা

  
আরশাদুল আলম  
সহকারী ব্যবস্থাপক (হিসাব)  
বনশিল্প উন্নয়ন কর্পোরেশন, ঢাকা

  
(ফৌজিয়া জাফরীন)  
ব্যবস্থাপক (হিসাব)  
এম.আই.এস শাখা  
বশিউক, সদর দপ্তর, ঢাকা


# বাংলাদেশ বনশিল্প উন্নয়ন কর্পোরেশন


## এক নজরে উৎপাদন ও বিক্রয় কার্যক্রম

জানুয়ারী-২০২৩

(লক্ষ টাকায়)

মাস	উৎপাদন ব্যয়	বিক্রয়	মজুদ মূল্য (টাকা)	প্রাপ্তব্য বিল (টাকা)
	(টাকা)	(টাকা)		
জুলাই-২০২২	১,১৬০.৮১	১,৪১৯.২৩	৩,১৫৬.২৪	১,৬৬৬.১৩
আগস্ট-২০২২	১,৬১৭.৪৩	১,৫৫২.০৭	৩,৫৭০.৪৭	১,৯৫০.২৭
সেপ্টেম্বর-২০২২	১,৭২৬.৫৭	২,০৬১.২১	৩,৩৪৯.৪৯	১,৩৯৬.২৩
অক্টোবর-২০২২	২,০২২.৪৯	১,১৮৯.৭৭	৪,০৪২.৪০	১,৪৯২.২৩
নভেম্বর-২০২২	১,৫৭৫.৪৪	১,০৬২.৭৩	৪,৯০২.৬৫	১,৭০৩.৯৯
ডিসেম্বর-২০২২	১,৭৫২.২৯	১,১০০.৮৫	৫,৩২৭.৬৬	১,৭২০.০২
জানুয়ারী-২০২৩	১,২১৫.০৪	৯২৬.৫০	৫,৭৭৯.৯৭	১,৫৪৭.৯২
ক)জুলাই/২২ হতে জানুয়ারী/২৩	৯,৩১৭.৭৮	৯,২৭২.৭০	৫,৭৭৯.৯৭	১,৫৪৭.৯২
খ)জুলাই/২১ হতে জানুয়ারী/২২	৮,৯০৮.৫১	১০,৪০৪.০৪	৪,৭০০.২২	১,৫৮৫.৮১
শতকরা বৃদ্ধি (+)/ হ্রাস(-) (ক ও খ)	(+)৪.৬০%	(-)১০.৪৯%	(+)২২.৯৭%	(-)২.৩৮%

  
তাহমিনা আক্তার  
সহকারী ব্যবস্থাপক (হিসাব)  
১৫৫৩আইটিসি সদর দপ্তর ঢাকা


  
ফেরোজিয়া জাহান  
ব্যবস্থাপক (হিসাব)  
বাংলাদেশ বনশিল্প উন্নয়ন কর্পোরেশন  
সদর দপ্তর, ৭৩, মতিঝিল বাস্ট


## জানুয়ারী-২০২৩

### (ক) উৎপাদন সারাংশ(পরিমাণ)

ক্রমিক নং	উৎপাদিত দ্রব্যের নাম	জানুয়ারী মাসে উৎপাদন						জুলাই হতে জানুয়ারী মাস পর্যন্ত উৎপাদন (ক্রমপুঞ্জিত)					
		২০২১-২২		২০২২-২৩		অর্জন (%)	প্রকৃত	২০২১-২২		২০২২-২৩		অর্জন (%)	প্রকৃত
		লক্ষ্যমাত্রা	প্রকৃত	লক্ষ্যমাত্রা	প্রকৃত			লক্ষ্যমাত্রা	প্রকৃত	লক্ষ্যমাত্রা	প্রকৃত		
ক)	কাঠ আহরণ গ্রুপঃ												
	১। কাঠ	২১.২৬	২৬.৮০	১৩.৮৭	১০.৯২	৭৯	১০৩.৩২	১৩০.৯৭	৯৩.৬৭	১১৭.৯১	১২৬		
	২। জ্বালানী কাঠ		-	-	-	-		-	-	-			
	উপ-মোট =	২১.২৬	২৬.৮০	১৩.৮৭	১০.৯২	৭৯	১০৩.৩২	১৩০.৯৭	৯৩.৬৭	১১৭.৯১	১২৬		
খ)	কাঠজাত দ্রব্যাদি গ্রুপঃ												
	১। কাঠ চিড়ানো	০.৬১	-	৪.৯১	২.৩৩	৪৭	৪.২৭	০.৫৭	৩৪.৪১	২৮.১১	৮২		
	২। দরজা ও জানালা	০.০৩	-	০.০৮	০.০২	২৫	০.১৯	০.০৩	০.৫৮	০.১১	১৯		
	৩। আসবাবপত্র	১৮.০২	৭.৭৯	১৮.৮৬	৮.৭০	৪৬	১২৯.৮৬	৮৯.৪৫	১৩৫.৮৮	১৩১.৫২	৯৭		
	উপ-মোট =	১৮.৬৬	৭.৭৯	২৩.৮৫	১১.০৫	৪৬	১৩৪.৩২	৯০.০৫	১৭০.৮৭	১৫৯.৭৪	৯৩		
গ)	কাঠ সংরক্ষণ গ্রুপঃ রাবার												
	কাঠ, স্ক্রিপার ও ক্যাবল	৮.৬৮	১৩.৪৭	৬.৯৯	৮.৭৯	১২৬	৭১.৪৯	৭৫.৫৮	৪৮.৯৯	৫৩.৯০	১১০		
	মোট (ক+খ+গ):	৪৮.৬০	৪৮.০৬	৪৪.৭১	৩০.৭৬	৬৯	৩০৯.১৩	২৯৬.৬০	৩১৩.৫৩	৩৩১.৫৫	১০৬		
ঘ)	কাঁচা রাবার	৭৫০.৫৪	৬৫৫.০৪	৭১৮.০৪	৫৮৬.৭৯	৮২	৪,৭৮৫.২০	৩,৫৮৭.২৮	৪,৪২১.২৬	৪,০৪৫.৯৪	৯২		

P-3

  
**শাহজিয়া জাক্বারী**  
 ব্যবস্থাপক (হিসাব)  
 বাংলাদেশ বনশিল্প উন্নয়ন কর্পোরেশন  
 ৯ নং ৭৩ মহাজিলা হা/এ ঢাকা-১০০০


  
**শাহজিয়া জাক্বার**  
 সংলগ্নী ব্যবস্থাপক (হিসাব)  
 ক্রমপুঞ্জিত, মানস মন্ডর, ঢাকা


# জানুয়ারী-২০২৩

খ) বিক্রয় সারাংশ (পরিমাণ) :

(হাজার অংকে)

ক্রমিক নং	উৎপাদিত দ্রব্যের নাম	একক	জানুয়ারী মাসে বিক্রয়				জুলাই হতে জানুয়ারী মাস পর্যন্ত বিক্রয় (ক্রমপুঞ্জিত)					
			২০২১-২২		২০২২-২৩		২০২১-২২		২০২২-২৩			
			লক্ষ্যমাত্রা	প্রকৃত	লক্ষ্যমাত্রা	প্রকৃত	লক্ষ্যমাত্রা	প্রকৃত	লক্ষ্যমাত্রা	প্রকৃত	অর্জন (%)	
ক)	কাঠ আহরণ গ্রুপঃ	ঘনফুট	২১.২৫	১৩.৪৩	১৩.৮৬	১২.৯৯	১০৩.৩১	৯৯.৩৫	৯৩.৬৬	১০৫.০৯	১১২ (%)	
			-	-	-	-	-	-	-	-	-	-
			২১.২৫	১৩.৪৩	১৩.৮৬	১২.৯৯	১০৩.৩১	৯৯.৩৫	৯৩.৬৬	১০৫.০৯	১১২ (%)	
খ)	কাঠজাত দ্রব্যাদি গ্রুপঃ	ঘনফুট	০.৬০	০.১৩	০.৬৬	০.০৯	৪.২৭	০.১৩	৪.৬৬	০.০৯	২ (%)	
			০.০৩	০.০১	০.০৮	-	০.১৯	০.০৪	০.৫৮	০.১১	১৯ (%)	
			১৮.০১	১৩.৮১	১৮.৮৬	৬.৪৮	১২৯.৮৪	৮০.২৩	১৩৫.৮৮	১২৯.৯৮	৯৫ (%)	
			১৮.৬৪	১৩.৯৫	১৯.৬০	৬.৫৭	১৩৪.৩০	৮০.৪৮	১৪১.১২	১২৯.১৮	৯২ (%)	
গ)	কাঠ সংরক্ষণ গ্রুপঃ রাবার কাঠ, ক্লিপার ও কাবল মোট: (ক+খ+গ):	ঘনফুট	৮.৬৬	৩.২০	১১.২২	৩.৬৮	৭১.৪৮	৫১.০৪	৭৮.৭৪	৪৫.৫২	৫৭ (%)	
			৪৮.৫৫	৩০.৫৮	৪৪.৭০	২৩.২৪	৩৩৯.০৯	২৩০.৭৯	৩১৩.৫২	২৭৯.৫৯	৮৯ (%)	
			৭৫০.৫৪	৫৭০.৮৪	৭১৮.০৪	৪১৯.৫৭	৪,৭৮৫.২০	৪,৩৩৫.০৬	৪,৪২১.২৬	২,২৪৫.৩৪	৫১ (%)	

  
**মহাকবিয়া আক্তার**  
 সহকারী ব্যবস্থাপক (ফিাব)  
 ইকুইটিআইটিসি সঙ্গর মঙ্গর, ঢাকা

  
**শ্বেজিয়া জাফরীন**  
 ব্যবস্থাপক (হিসাব)  
 বাংলাদেশ বনশিল্প উন্নয়ন কর্পোরেশন  
 সঙ্গর মঙ্গর ৭৩ স্মিটিকি বাইলি টাক-১০০০


# জানুয়ারী-২০২৩


## (গ) বিক্রয় সারাংশ (মূল্য) : টাকায়

(হাজার অংকে/টাকায়)

ক্রমিক নং	উৎপাদিত দ্রব্যের নাম	জানুয়ারী মাসে বিক্রয়				জুলাই হতে জানুয়ারী মাস পর্যন্ত বিক্রয় (ক্রমপঞ্জিত)			
		২০২১-২২		২০২২-২৩		২০২১-২২		২০২২-২৩	
		লক্ষ্যমাত্রা	প্রকৃত	লক্ষ্যমাত্রা	প্রকৃত	লক্ষ্যমাত্রা	প্রকৃত	লক্ষ্যমাত্রা	প্রকৃত
ক)	কাঠ আহরণ গ্রুপঃ								
	১। কাঠ	৬,৭৯৯.২৭	২,৬৩২.০৭	৭,৪০৪.২৭	২,২০২.৯১	৪৩,৯১২.২৭	৩১,৮১৭.২৮	৩৮,৯৬৮.২৭	৪৯,০২০.০১
	২। জ্বালানী কাঠ	-	-	-	-	-	-	-	-
	উপমোট =	৬,৭৯৯.২৭	২,৬৩২.০৭	৭,৪০৪.২৭	২,২০২.৯১	৪৩,৯১২.২৭	৩১,৮১৭.২৮	৩৮,৯৬৮.২৭	৪৯,০২০.০১
খ)	কাঠজাত দ্রব্যাদি গ্রুপঃ								
	১। কাঠ চিড়ানো	১,৩৪১.০৮	৩৮৭.৬৬	৬,৮৫৮.৩৪	৩,৩৮৮.৪১	৯,৩৮৭.৫৬	৩৮৬.৬০	৪৬,৭২২.৩২	২০,৮২০.৮১
	২। দরজা ও জানালা	১০৩.৮৪	৫৪.৪১	২১৮.৬৫	-	৭২৬.৬৭	১৭২.৯৫	২,২৬৭.৬৫	৩০৩.৬৭
	৩। আসবাবপত্র	৭৩,৪২৫.২৬	৩৭,১০৪.৯২	৫৬,৭৫৮.২৩	২৪,১৬৫.৭১	৪৪৫,৩৬৭.৬২	২৭৩,৯০৬.৫৬	৪৪৪,৪৮৩.৫৫	৪৪১,৯২৯.৯৩
	উপমোট =	৭৪,৮৭০.১৮	৩৭,৫৪৫.৯৩	৬৩,৮৭৫.২২	২৭,৬৫৭.১২	৪৫৫,৮১২.০৬	২৭৪,৮১৫.১১	৪৯৩,৪৭৩.৫২	৪৬৩,০৫৪.৮১
গ)	কাঠ সংরক্ষণ গ্রুপঃ রাবার কাঠ, স্কিপিয়ার ও কাবল	১০,৩০৩.৯৭	৩,৮৪৭.০০	৮,২৩৭.৭০	৭৯৯.০২	৮,৭৫৩৯.০১	৩৯,৯৯০.১০	৫৭,৬৮৭.৭০	২২,৭৩২.৩৯
ঘ)	কাঁচা রাবার	১০৭,৪৬৫.৫০	৮৯,৯১৮.৬	১২২,৫৭১.৮০	৬০,০০৯.৮২	৬৮৩,৯৯১.৩১	৬৭০,২১৬.২১	৭৫২,৫৭৪.২৩	৩৬৭,১৬৭.৭২
	মোট: (ক+খ+গ+ঘ):	১৯৯,৪৩৮.৯২	১৩৩,৯৩৭.১৯	২০২,০৪৮.৯৯	৯০,৫০৫.৮৭	১,২৭০,৯২৪.৬৫	১,০১৬,৪৮৯.৭০	১,৩৪২,৭০৩.৭২	৯০১,৯৭৪.৫৩
	বিবিধ আয়ঃ	৪,৫৪৯.৯৭	১,৯৩১.৭০	১৪,৯৩৩.৩৫	২,১৪৫.০৪	১৯,৭৩৩.২৪	২৩,৮৪২.৬২	৪৫,০৩৩.২৯	২৫,২৯৫.৬৯
	সর্বমোট =	২০৩,৯৮৮.৮৯	১৩৫,৮৬৮.৮৯	২১৬,৯৮২.৩৪	৯২,৬৫০.৯১	১,২৯০,৬৫৭.৮৯	১,০৪০,৩৩২.৩২	১,৩৮৭,৭৩৭.০১	৯২৭,২৭০.২২

P-5

  
**মোঃ জাহিদা হোসেন**  
 ব্যবস্থাপক (হিসাব)  
 বাংলাদেশ বনশিল্প উন্নয়ন কর্পোরেশন  
 মনর দপ্তর, ৭৩, মতিঝিল বাই, ঢাকা-১০০

  
**তাজুলিমা আক্তার**  
 সংকরী ব্যবস্থাপক (হিসাব)  
 বিক্রয়আইডিপি, মনর দপ্তর, ঢাকা

জানুয়ারী-২০২৩

(হাজার অংকে/ ঘনফুট)

ক্রমিক নং	ইউনিটের নাম	উৎপাদিত দ্রব্যের নাম	একক	জানুয়ারী মাসে উৎপাদন						জুলাই হতে জানুয়ারী মাস পর্যন্ত উৎপাদন (ক্রমপুঞ্জিত)					
				২০২১-২২		২০২২-২৩		অর্জন (%)		২০২১-২২		২০২২-২৩		অর্জন (%)	
				প্রকৃত	লক্ষ্যমাত্রা	প্রকৃত	লক্ষ্যমাত্রা	প্রকৃত	লক্ষ্যমাত্রা	প্রকৃত	লক্ষ্যমাত্রা	প্রকৃত	লক্ষ্যমাত্রা	প্রকৃত	লক্ষ্যমাত্রা
১।	সাগুমাভামুরী কাঠ আহরণ ইউনিট, চট্টগ্রাম	১। চিড়াইকাঠ(রদা)	ঘনফুট	৯.৩৩	৬.৯৫	৮.৪৯	১২২	৩৭.৫৪	৮৫.২৫	১০১	৮৫.২৫	১০১			
		২। গোল কাঠ/ রাবার	-ই-	-	-	০	০	-	-	০	-	০			
		৩। জ্বালানী কাঠ	-ই-	০.৪৭	১.২৪	০.১৬	১৩	৫.৯৬	৫.৮০	৯.৩২	১৬১	৯.৩২	১৬১		
		৪। আসবাবপত্র/ ডানেজ	-ই-	৯.৮০	৮.১৯	৮.৬৫	১০৬	৪৩.৫০	৫১.০৫	৪৩.৫০	১০৮	৪৩.৫০	১০৮		
২।	লাম্বার প্রসেসিং কমপ্লেক্স, কাগুই	উপমোট=	-ই-	-	০.৫৮	১.৯১	৩২৯	০.৪৭	০.৪৭	১৯৩	০.৪৭	১৯৩			
		১। কাঠ চিড়ানো	-ই-	২.৭০	২.৯১	৪.১৯	১৪৪	২৫.৩৭	২০.৪১	২০.২৮	৯৯	২০.২৮	৯৯		
		২। কাঠ সংরক্ষণ	-ই-	৮.১৪	৬.৯২	২.৪৩	৩৫	৬৯.০৩	৪৮.০৩	৭২.০৯	১৪৯	৭২.০৯	১৪৯		
		৩। গোল কাঠ	-ই-	০.৫০	২.০৮	-	০	৮.০৩	১৪.৫৭	১৪.১৯	৯৬	১৪.১৯	৯৬		
৩।	কাঠ সংরক্ষণ প্লান্ট, চট্টগ্রাম	উপমোট=	-ই-	১১.৩৪	১২.৪৯	৮.৫৩	৬৮	১০২.৯০	৮৭.৪৯	১৩১	১১৪.৪৫	১৩১			
		১। কাঠ সংরক্ষণ	-ই-	৬.৮৬	৪.০৮	৪.৬০	১১৩	২৩.২৯	২৮.৫৭	২৩.৬২	১১৪	২৩.৬২	১১৪		
		৩। গোল কাঠ	-ই-	৯.৩৩	-	-	০	২৪.৪০	৬.৪২	-	-	-	-		
		২। আসবাবপত্র	-ই-	-	০.৯২	-	০	৯.৬২	৬.৪২	৬.৪২	৬.৪২	৬.৪২	৬.৪২		
৪।	কেবিনেট ম্যানুফেকচারিং প্লান্ট, চট্টগ্রাম	উপমোট=	-ই-	১৬.১৯	৫.০০	৪.৬০	৯২	৫৭.৩১	৩৫.০০	১১৪	৬৪.৪৪	১১৪			
		১। দরজা ও জানালা	-ই-	০.৫০	২.৯১	১.৬৮	৫৮	১২.০৫	২০.৪১	১৯.৫৫	৯৬	১৯.৫৫	৯৬		
		২। আসবাবপত্র	-ই-	-	-	-	০	-	-	-	০	-	০		
		৩। কাঠ চিড়ানো	-ই-	০.৫০	২.৯১	১.৬৮	৫৮	১২.০৫	২০.৪১	১৯.৫৫	৯৬	১৯.৫৫	৯৬		
৫।	কেবিনেট ম্যানুফেকচারিং প্লান্ট, ঢাকা	উপমোট=	-ই-	২.৩৬	৩.৩৮	০.৫৯	১৬	১৫.৬৩	৩০.৩৮	৮৫	২৫.৮৫	৮৫			
		১। দরজা ও জানালা	-ই-	-	০.০৮	০.০২	২৫	০.০৩	০.০৩	০.০৩	১৯	০.০৩	১৯		
		২। আসবাবপত্র	-ই-	২.৩৬	৩.৩৮	০.৫৯	১৬	১৫.৬৩	৩০.৩৮	২৫.৮৫	৮৫	২৫.৮৫	৮৫		
		৩। কাঠ চিড়ানো	-ই-	-	০.০৮	০.০৮	০	০.১০	০.৫৮	০.৫৮	১৬	০.৫৮	১৬		
৬।	ফিডকো ফার্নিচার	উপমোট=	-ই-	২.৩৬	৩.৫৪	০.৭০	২০	১৫.৭৬	৩১.৫৪	৮৩	২৬.০৪	৮৩			
		১। আসবাবপত্র	-ই-	১.৭৫	৩.১৭	২.৩৫	৭৪	১৯.৪৪	২২.১৭	২৭.০৬	১২২	২৭.০৬	১২২		
		২। আসবাবপত্র	-ই-	২.২১	৪.০০	৩.৯২	৯৮	১৮.৭২	২৮.০০	২৬.২৯	৯৪	২৬.২৯	৯৪		
		৩। আসবাবপত্র	-ই-	৩.৯১	৪.২৫	০.৩৩	৮	২৬.৯২	২৮.৭৫	২০.১৩	৬৮	২০.১৩	৬৮		
৮।	রাবার কাঠ প্রেসার উইন্ডেক প্লান্ট, শ্রীমঙ্গল	উপমোট=	-ই-	৩.৯১	৫.৪১	০.৩৩	৬	২৬.৯২	৩৭.৮৭	৫৭	২১.৫৬	৫৭			
		১। আসবাবপত্র	-ই-	৪৮.০৬	৪৪.৭১	৩০.৭৬	৬৯	২৯৬.৬০	৩৩৩.৫৩	৩৩৩.৫৩	১০৬	৩৩৩.৫৩	১০৬		
		২। আসবাবপত্র	-ই-	-	-	-	-	-	-	-	-	-	-		
		৩। আসবাবপত্র	-ই-	-	-	-	-	-	-	-	-	-	-		

P-6

*Morshad*  
তাহমিনা আক্তার  
বহকারী ব্যবস্থাপক (হিসাব)  
বঙ্গবন্ধু জিএসিসি, সারদা দপ্তর, ঢাকা

*Morshad*  
শেখ জিহাদ জাফরীন  
ব্যবস্থাপক (হিসাব)  
বাংলাদেশ বনশিল্প উন্নয়ন কর্পোরেশন  
৯৫, ৯৬, উত্তরিকাতা, ঢাকা

জানুয়ারী-২০২৩

১। বাগান ওয়ারী রাবার উৎপাদন বিবরণী :

ক্রমিক নং	বাগানের নাম	উৎপাদিত পণ্যের নাম	একক	জানুয়ারী মাসে উৎপাদন				জুলাই হতে জানুয়ারী মাস পর্যন্ত উৎপাদন (ক্রমপুঞ্জিত)							
				২০২২-২৩		২০২২-২৩		২০২১-২২		২০২১-২৩					
				প্রকৃত	লক্ষ্যমাত্রা	প্রকৃত	অর্জন (%)	প্রকৃত	অর্জন (%)	প্রকৃত	অর্জন (%)				
১।	চট্টগ্রাম জোন														
১।	রামু রাবার বাগান, কক্সবাজার	কাঁচা রাবার	কেজি	২৮.৭৬	৩২.৫০	২৮.৩৭	৮৭	১৫০.৮৮	১৯২.০৫	১৫০.৮৮	১৯২.০৫	১৫০.৮৮	৮৭	১৫০.৮৮	৮৭
২।	দার্তমারা রাবার বাগান, চট্টগ্রাম	কাঁচা রাবার	কেজি	৭০.১৩	৮৮.৫০	৭৬.৫৯	৮৭	৩৭০.০৫	৫১৬.০০	৩৭০.০৫	৫১৬.০০	৩৭০.০৫	৮৭	৫৩৫.৪৭	৮৭
৩।	রাউজান রাবার বাগান, চট্টগ্রাম	কাঁচা রাবার	কেজি	২৪.৯৭	২৩.০০	২২.৩৬	৯৭	১২৫.০৩	১৪০.৮০	১২৫.০৩	১৪০.৮০	১২৫.০৩	৯৭	১৪৫.২৭	৯৭
৪।	ডাবুয়া রাবার বাগান, চট্টগ্রাম	কাঁচা রাবার	কেজি	৩৬.৬৭	৪০.০০	৩৮.১১	৯৫	১৯২.৯৯	২৩০.৫০	১৯২.৯৯	২৩০.৫০	১৯২.৯৯	৯৫	২২৬.০৬	৯৫
৫।	হতুদিয়া রাবার বাগান, চট্টগ্রাম	কাঁচা রাবার	কেজি	৪৬.৪৮	৫২.০০	৪৯.০০	৯৪	২২১.৩৮	৩০২.৬০	২২১.৩৮	৩০২.৬০	২২১.৩৮	৯৪	৩২২.৩৪	৯৪
৬।	কাঞ্চন নগর রাবার বাগান, চট্টগ্রাম	কাঁচা রাবার	কেজি	২২.১৯	২৫.১৫	২৪.৭০	৯৮	১২৬.৮০	১৬০.৪৫	১২৬.৮০	১৬০.৪৫	১২৬.৮০	৯৮	১৬২.১১	৯৮
৭।	তারাকো রাবার বাগান, চট্টগ্রাম	কাঁচা রাবার	কেজি	৪৯.৩৭	৫৩.০০	৪৪.০৩	৮৩	২৩৮.৫২	৩৩৩.০০	২৩৮.৫২	৩৩৩.০০	২৩৮.৫২	৮৩	৩০৩.৫৭	৮৩
৮।	রাস্ফাটিয়া রাবার বাগান, চট্টগ্রাম	কাঁচা রাবার	কেজি	১৭.১৪	১৭.৬৫	১৬.৪২	৯৩	৯৭.৬৬	১১৭.৯০	৯৭.৬৬	১১৭.৯০	৯৭.৬৬	৯৩	১১৯.২১	৯৩
৯।	রাউজান-রাঙ্গুনিয়া বাগান, চট্টগ্রাম	কাঁচা রাবার	কেজি	২.৪৮	১.৩৪	৪.১০	৩০৬	১২.৭৪	১০.৮১	১২.৭৪	১০.৮১	১২.৭৪	৩০৬	২১.৭৭	৩০৬
	উপমোট=	কাঁচা রাবার	কেজি	২৯৮.১৯	৩৩৩.১৪	৩০৩.৬৮	৯১	১,৫৩৫.৯৭	২,০০৪.১১	১,৫৩৫.৯৭	২,০০৪.১১	১,৫৩৫.৯৭	৯১	১,৯৭৯.০২	৯১
	সিলেট জোন														
১০।	সার্তগাঁও রাবার বাগান,	কাঁচা রাবার	কেজি	১৬.১৪	২০.৮০	১৬.৬৭	৮০	৯৬.৬৪	১২১.৪০	৯৬.৬৪	১২১.৪০	৯৬.৬৪	৮০	১১১.২৯	৮০
১১।	ভাটেরা রাবার বাগান,	কাঁচা রাবার	কেজি	২০.৬৭	২১.০০	২০.৪০	৯৭	১০৭.৬২	১৩৬.০০	১০৭.৬২	১৩৬.০০	১০৭.৬২	৮৫	১১৫.৬৫	৮৫
১২।	শাহজীবাজার রাবার বাগান, হবিগঞ্জ	কাঁচা রাবার	৫৫৯	৫৪.০৩	৫৭.৭০	৪৯.৭০	৮৬	৩১৬.১০	৩৪১.৮০	৩১৬.১০	৩৪১.৮০	৩১৬.১০	৯৪	৩১৯.৭৩	৯৪
১৩।	রুপাইছড়া রাবার বাগান, হবিগঞ্জ	কাঁচা রাবার	কেজি	৩১.০৬	৩৪.৫০	২৬.০৩	৭৫	১৭৯.৯১	২১৫.০০	১৭৯.৯১	২১৫.০০	১৭৯.৯১	৭৯	১৬৯.৭৪	৭৯
	উপমোট=	কাঁচা রাবার	কেজি	১১১.৯০	১৩৪.০০	১১২.৮০	৮৪	৭০০.২৭	৮১৪.২০	৭০০.২৭	৮১৪.২০	৭০০.২৭	৮৪	৭১৬.৪১	৮৪
	টাংগাইল- শেরপুর জোন														
১৪।	পীরগাছা রাবার বাগান, মধুপুর	কাঁচা রাবার	কেজি	১০৫.৯৯	১১২.০০	৬৪.৯৫	৫৮	৬০২.৮৩	৬৭৫.৫০	৬০২.৮৩	৬৭৫.৫০	৬০২.৮৩	৮৩	৫৫৯.৪৮	৮৩
১৫।	চাঁদপুর রাবার বাগান, মধুপুর	কাঁচা রাবার	কেজি	৫৭.৫৩	৭৩.০০	৪৯.৮০	৬৮	৩৪৫.০১	৪৩৮.০০	৩৪৫.০১	৪৩৮.০০	৩৪৫.০১	৮৪	৩৬৮.১৯	৮৪
১৬।	কনকোড়া রাবার বাগান, শেরপুর	কাঁচা রাবার	কেজি	১৯.৫৭	১৯.০০	১৬.৫৪	৮৭	৯৯.২৩	১২০.৪৫	৯৯.২৩	১২০.৪৫	৯৯.২৩	৮৮	১০৫.৫২	৮৮
১৭।	সন্তোষপুর রাবার বাগান, মধুপুর	কাঁচা রাবার	কেজি	১৬.৮৮	১৮.৬০	১৩.০২	৯২	১০৮.০৪	১৩৩.৮০	১০৮.০৪	১৩৩.৮০	১০৮.০৪	৭১	৯৫.১৮	৭১
১৮।	কমলাপুর রাবার বাগান, মধুপুর	কাঁচা রাবার	কেজি	৩৪.৯৮	২৮.৩০	২৬.০০	৬৮	১৯৫.৯৩	২৩৫.২০	১৯৫.৯৩	২৩৫.২০	১৯৫.৯৩	৮৪	২২২.১৪	৮৪
	উপমোট =	কাঁচা রাবার	কেজি	২৩৪.৯৫	২৫০.৯০	১৭০.৩১	৬৮	১,৩৫১.০৪	১,৬০২.৯৫	১,৩৫১.০৪	১,৬০২.৯৫	১,৩৫১.০৪	৬৮	১,৩৫০.৫১	৬৮
	সর্বমোট =	কাঁচা রাবার	কেজি	৬৫৫.০৪	৭১৮.০৪	৫৮৬.৭৯	৮২	৩,৫৮৭.২৮	৪,৪২১.২৬	৩,৫৮৭.২৮	৪,৪২১.২৬	৩,৫৮৭.২৮	৯২	৪,০৪৫.৯৪	৯২

*Joydutta*  
তাহসিনা আক্তার  
সহকারী ব্যবস্থাপক (হিসাব)  
ইকসাইজি. সঙ্গর দপ্তর, ঢাকা

*Moin*  
শ্বেতাঙ্কিতা জাহাঙ্গীর  
ব্যবস্থাপক (হিসাব)  
গণসংগঠন বনশিরি উন্নয়ন কর্তৃক



জানুয়ারী-২০২৩

ঘ) ইউনিট ওয়ারী বিক্রয় বিবরণী (পরিমাণ):

ক্রমিক নং	ইউনিটের নাম	উৎপাদিত দ্রব্যের নাম	একক	জানুয়ারী মাসে বিক্রয়			জুলাই হতে জানুয়ারী মাস পর্যন্ত বিক্রয় (ক্রমপঞ্জিত)		
				২০২১-২২ প্রকৃত	২০২২-২৩ প্রকৃত	অর্জন (%)	২০২১-২২ প্রকৃত	২০২২-২৩	অর্জন (%)
১।	সাগুমাতিমুহুরী কাঠ আহরণ ইউনিট, চট্টগ্রাম	১। চিড়ইকাঠ(রদ্দা)	ঘনফুট	-	-	০ (%)	-	-	০ (%)
		২। গোল কাঠ	-ঐ-	৯.৩৩	৯.০৩	১০০ (%)	৩৩.৯৭	৪৫.২৫	১০৭ (%)
		৩। জ্বালানী কাঠ	-ঐ-	-	-	০ (%)	-	-	০ (%)
		৪। আসবাবপত্র/ডানেজ	-ঐ-	০.৪৭	০.১৩	১০ (%)	৫.৯৭	৫.০৫	১৬১ (%)
২।	লামার প্রসেসিং কমপ্লেক্স, কাগুই	উপমোট:	-ঐ-	৯.৮০	৯.১৬	১১২ (%)	৩৯.৯৪	৫১.৩৫	১১৩ (%)
		১। কাঠ চিড়ানো	-ঐ-	৪০.০	-	০ (%)	৪০.০	৪০.০	০ (%)
		২। কাঠ সংরক্ষণ	-ঐ-	-	০.৬৩	২২ (%)	৩.৯৩	২০.৪	৪০ (%)
		৩। গোল কাঠ	-ঐ-	০.১০	৩.৯৬	৫৭ (%)	৬৫.৩৮	৫৪.৮৪	১১৭ (%)
৩।	কাঠ সংরক্ষণ প্লান্ট, চট্টগ্রাম	৪। আসবাবপত্র/ডানেজ	-ঐ-	০.৬২	-	০ (%)	৯.২২	৪৭.৪১	৬৭ (%)
		উপমোট:	-ঐ-	৪.৮৪	৪.৫৯	৩৬ (%)	২৬.৬২	৪৬.৬৮	৯০ (%)
		১। কাঠ সংরক্ষণ	-ঐ-	-	৪.৮০	১২ (%)	৪৭.২	২০.৪২	৭২ (%)
		৩। গোল কাঠ	-ঐ-	-	-	০ (%)	-	-	০ (%)
৪।	কেবিনেট	২। আসবাবপত্র	-ঐ-	-	-	০ (%)	৬.৬৮	২৪.২	২২২ (%)
		উপমোট:	-ঐ-	০.৫০	০.৮০	৬০ (%)	৩৩.২১	৩৩.০৫	১২৫ (%)
		১। দরজা ও জানালা	-ঐ-	-	-	০ (%)	-	-	০ (%)
		২। আসবাবপত্র	-ঐ-	০.৫০	০.৮০	২৯ (%)	১২.০৫	২০.৪১	৯৬ (%)
৫।	ম্যানুফেকচারিং প্লান্ট, চট্টগ্রাম	৩। কাঠ চিড়ানো	-ঐ-	-	-	০ (%)	-	-	০ (%)
		উপমোট:	-ঐ-	০.৫০	০.৮০	২৯ (%)	১২.০৫	২০.৪১	৯৬ (%)
		১। দরজা ও জানালা	-ঐ-	-	-	০ (%)	-	-	০ (%)
		২। আসবাবপত্র	-ঐ-	০.৫০	০.৮০	২৯ (%)	১২.০৫	২০.৪১	৯৬ (%)
৬।	ফিতকো ফার্নিচার	৩। আসবাবপত্র	-ঐ-	৩.১৭	৩.৮৬	১৪৩ (%)	৩০.৫৩	৩০.৬১	১০৭ (%)
		উপমোট:	-ঐ-	০.৫০	০.৮০	২৯ (%)	১২.০৫	২০.৪১	৯৬ (%)
		১। দরজা ও জানালা	-ঐ-	-	-	০ (%)	-	-	০ (%)
		২। আসবাবপত্র	-ঐ-	০.৫০	০.৮০	২৯ (%)	১২.০৫	২০.৪১	৯৬ (%)
৭।	ফিতকো ফার্নিচার	৩। কাঠ চিড়ানো	-ঐ-	৩.২৭	৩.৫৫	১১৩ (%)	৩০.৬৭	৩১.৫৪	১১১ (%)
		উপমোট:	-ঐ-	৩.২৭	৩.৫৫	১১৩ (%)	৩০.৬৭	৩১.৫৪	১১১ (%)
		১। আসবাবপত্র	-ঐ-	৭.৬০	২.১৫	৬৮ (%)	১৮.০৬	২২.১৭	১১১ (%)
		২। আসবাবপত্র	-ঐ-	১.৩৫	২.৯০	৭৩ (%)	১৫.৬৭	২৮.৩৭	৯১ (%)
৮।	রাবার কাঠ প্রেসার ট্রিটমেন্ট (সংরক্ষণ)	উপমোট:	-ঐ-	৩.২০	২.২১	৫২ (%)	১৯.৫৭	২৯.৭৫	৫৬ (%)
		১। আসবাবপত্র	-ঐ-	-	-	০ (%)	-	-	০ (%)
		২। আসবাবপত্র	-ঐ-	৩.২০	২.২১	৪১ (%)	১৯.৫৭	২৯.৭৫	৭১ (%)
		উপমোট:	-ঐ-	৩.২০	২.২১	৫২ (%)	১৯.৫৭	২৯.৭৫	৭১ (%)
৯।	রাবার বাগান সমূহ	মোট:	কিলোগ্রাম	৩০.৫৮	৪৪.৬৭	৫২ (%)	২৩০.৭৯	৩১৩.৫২	১৩৬ (%)
		কাটা রাবার	কিলোগ্রাম	৫৭০.৮৪	৪১৯.৫৭	৫৮ (%)	৪,৩৩৫.০৬	৪,৪২১.২৬	৫১ (%)

P-8

গাজিয়া আলতার  
শবেকী ব্যবস্থাপক (হিসাব)  
বিক্রয়/ইউনিট, সদর মঞ্জর, ঢাকা।

শেখাউল জাহান্না  
ব্যবস্থাপক (হিসাব)  
বাংলাদেশ বনশিল্প উন্নয়ন কর্পোরেশন  
সদর মঞ্জর ৭৩ মতিঝিল রাস্তা, ঢাকা।

জানুয়ারী-২০২৩

৩) ইউনিট ওয়ারী বিক্রয় বিবরণী (মূল্য) : টাকায়

(হাজার অংকে/ টাকায়)

ক্রমিক নং	ইউনিটের নাম	উৎপাদিত দ্রব্যের নাম	জানুয়ারী মাসে বিক্রয়				জুলাই হতে জানুয়ারী মাস পর্যন্ত বিক্রয়					
			২০২১-২২		২০২২-২৩		২০২১-২২		২০২২-২৩			
			প্রকৃত	লক্ষ্যমাত্রা	প্রকৃত	অর্জন (%)	প্রকৃত	লক্ষ্যমাত্রা	প্রকৃত	অর্জন (%)		
১। সাংগামাতামুহুরী কাঠ আহরণ ইউনিট, চট্টগ্রাম	১। চিড়াইকাঠ(রন্ধা)		-	-	-	-	-	-	০	(%)		
		২। পোল কাঠ	১,৭২৬.৭০	৫,০৬৫.৯৪	-	-	৭,২৩৩.১৬	২২,৫৯৯.৯৪	১১,০০৪.৪৭	৪৯	(%)	
		৩। জ্বালানী কাঠ	-	-	-	-	-	-	-	-	(%)	
		৪। আসবাবপত্র	১,০৭৩.৪০	২,৬৯৩.২৮	-	-	১৮,৬৬৫.৮৮	১২,৫৯৭.৬০	৩৪,৫০৫.৬৯	২৭৪	(%)	
		উপ মোটঃ	২,৮০০.১০	৭,৭৫৯.২২	-	-	২৫,৮৯৯.০৪	৩৫,১৯৭.৫৪	৪৫,৫১০.১৬	১২৯	(%)	
২। লাথার প্রেসেসিং কমপ্লেক্স, কাছাই	১। কাঠ চিড়ানো		১২৮.২৪	১,২৫০.৬৭	-	-	১২৮.২৪	৮,৭৫৪.৬৭	-	(%)		
		২। কাঠ সংরক্ষন	-	৩,৫০০.০০	৭৫৬.০০	২২	(%)	৪,৮০৩.১৮	২৪,৫০০.০০	৯,৮১৪.০০	৪০	(%)
		৩। পোল কাঠ	৯০৬.১০	২,৩৩৮.৩৩	২,২০২.৯১	৯৪	(%)	২৪,৫৮৪.১২	১৬,৩৬৮.৩৩	৩৮,০১৫.৫৪	২৩২	(%)
		৪। আসবাবপত্র	৩,৯৫১.৩৬	৪,৪০২.০৮	-	-	২৭,৬৬৯.১৪	৩০,৮১৪.৫৮	৩৫,৩৬৪.৯১	১১৫	(%)	
		উপ মোটঃ	৪,৯৮৫.৭০	১১,৪৯১.০৮	২,৯৫৮.৯১	২৬	(%)	৫৭,১৮৪.৬৮	৮০,৪৩৭.৫৮	৮৩,১৯৪.৪৫	১০৩	(%)
৩। কাঠ সংরক্ষন প্রাঙ্গণ, চট্টগ্রাম	১। কাঠ সংরক্ষন		-	৪,৭৩৭.৭০	৪৩.০২	১	(%)	১১,৭০২.৯২	৩৩,১৮৭.৭০	১২,৯১৮.৩৯	৩৯	(%)
		২। পোল কাঠ	-	-	-	-	-	-	-	-	(%)	
		৩। আসবাবপত্র	-	৩,০৭৬.৪৮	-	-	(%)	১৪,৯৫১.২০	২১,৪৬৮.৪৮	২০,৭৩৬.৫৫	৯৭	(%)
		৪। অন্যান্য	-	-	২৫০.৪০	-	-	১,৩৬৫.১৫	-	২,৮০৯.১৯	-	(%)
		উপ মোটঃ	-	৭,৮১৪.১৮	২৯৩.৪২	৪	(%)	২৮,০১৯.২৭	৫৪,৬৫৬.১৮	৩৬,৪৬৪.১৩	৬৭	(%)
৪। কেবিনেট ম্যানুফেকচারিং প্রাঙ্গণ, চট্টগ্রাম	১। দরজা ও জানালা		-	-	-	-	-	-	-	(%)		
		২। আসবাবপত্র	২,৬৩৪.৬৪	-	৪,০৮৩.০০	-	(%)	৩৭,৯০৩.০৬	৫৪,০৪৫.০০	৬৩,১৯৫.০৩	১১৭	(%)
		৩। কাঠ চিড়ানো	-	-	-	-	(%)	-	-	-	(%)	
		৪। বিবিধ আয়	১৪১.০০	৪১৬.৬৭	৩২৫.০০	৭৮	(%)	২,৭৩৪.২৫	২,৯১৬.৬৭	৩,৭৩৩.০০	১২৮	(%)
		উপ মোটঃ	২,৭৭৫.৬৪	৪১৬.৬৭	৪,৪০৮.০০	১,০৫৮	(%)	৪০,৬৩৭.৩১	৫৬,৯৬১.৬৭	৬৬,৯২৮.০৩	১১৭	(%)
৫। কেবিনেট ম্যানুফেকচারিং প্রাঙ্গণ, ঢাকা	১। দরজা ও জানালা		৫৪.৪১	২১৮.৬৫	-	-	(%)	১৭২.৯৫	২,২৬৭.৬৫	৩০৩.৬৭	১৩	(%)
		২। আসবাবপত্র	১৫,৩১০.২৪	১৭,০১৭.১৪	২,৪৩০.৬৪	১৪	(%)	৫৭,২২৯.২৬	১১৮,৫৭৩.১৪	১৩৫,৮৬০.০৮	১১৫	(%)
		৩। কাঠ চিড়ানো	২৫৮.৩৬	৫০৭.৬৭	২৭৮.৬১	৫৫	(%)	২৫৮.৩৬	২,২৬৭.৬৫	২৭৮.৬১	১২	(%)
		৪। বিবিধ আয়	৩১৬.২০	১০,৭৫০.০২	১,৫৬৯.৬৪	১৫	(%)	৭,৬৫১.৪০	১৫,৭৫০.০০	১০,৬০০.০২	৬৭	(%)
		উপ মোটঃ	১৫,৯৩৯.২১	২৮,৪৯৬.৪৮	৪,২৭৮.৯২	১৫	(%)	৬৫,৩১১.৯৭	১৩৮,৮৫৮.৪৪	১৪৭,০৪২.৩৮	১০৬	(%)
৬। ফিডকো ফার্নিচার কমপ্লেক্স, চট্টগ্রাম	১। আসবাবপত্র		১২,৩২৭.২৮	১০,১৭৪.০০	৫,৮৪৭.৭৯	৫৭	(%)	৬৬,৪৬৮.১০	৭১,২১৮.০০	৬৩,৭৫১.৯০	৯০	(%)
		২। বিবিধ আয়	-	২৫০.০০	-	-	(%)	২,৮০২.৯৬	১,৭৫০.০০	১,৬৮৯.৭৭	৯৭	(%)
		উপ মোটঃ	১২,৩২৭.২৮	১০,৪২৪.০০	৫,৮৪৭.৭৯	৫৬	(%)	৬৯,২৭১.০৬	৭২,৯৬৮.০০	৬৫,৪৪১.৬৭	৯০	(%)
৭। ইষ্টার্ন ওয়ার্কস, তেরঙ্গাও ঢাকা	১। আসবাবপত্র		১,৮০৮.০০	১৭,৮২৯.২৫	১১,৮০৪.২৮	৬৬	(%)	৫১,০১৯.৯২	১২৪,৮০৪.৭৫	৮৬,৩৭০.৭৭	৬৯	(%)
		২। বিবিধ আয়	১,৪৫১.৪৪	৩,৫০০.০০	-	-	(%)	৮,৯৮০.৬৪	২৪,৫০০.০০	৬,১৪৪.১৪	২৫	(%)
		উপ মোটঃ	৩,২৫৯.৪৪	২১,৩২৯.২৫	১১,৮০৪.২৮	৬৫	(%)	৬০,০০০.৫৬	১৪৯,৩০৪.৭৫	৯২,৫১৪.৯১	৬২	(%)
৮। রাবার কাঠ প্রেসার ফ্রিটমেন্ট প্রাঙ্গণ, শ্রীমঙ্গল	১। রাবার চিড়াই কাঠ(সংরক্ষণ) আসবাবপত্র		৩,৮৪০.০০	৫,১০০.০০	৩,০৪৯.৮০	৬০	(%)	২৩,৪৮৪.০০	৩৫,৭০০.০০	২০,৫৪২.২০	৫৮	(%)
		২। বিবিধ আয়	-	১,৫৬৬.০০	-	-	(%)	-	১০,৯৬২.০০	২,১৪৫.০০	২০	(%)
		উপ মোটঃ	৩,৮৪০.০০	৬,৬৬৬.০০	৩,০৪৯.৮০	৬০	(%)	২৩,৪৮৪.০০	৪৬,৬৬২.০০	২২,৬৮৭.২০	৬৮	(%)
৯। (১-৮)	মোট		৪৫,৯৪৯.৮১	৯৪,৪১০.৫৪	৩২,৬৪১.০৯	৩৫	(%)	৩৭০,১১৬.১১	৬৩৫,১৬২.৭৮	৫৬০,১০২.৫০	৮৮	(%)
			৪৯,৯১৮.৪৬	১২২,৫৭১.৮০	৬০,০০৯.৮২	৪৯	(%)	৬৭০,২১৬.২১	৭৫২,৫৭৪.২৩	৬৬৭,১৬৭.৭২	৪৯	(%)
১০। রাবার বাগান সমূহ	সর্বমোট :		১৩৫,৮৬৮.২৭	২১৬,৯৮২.৩৪	৯২,৬৫০.৯১	৪৩	(%)	১,০৪০,৩৩২.৩২	১,৩৮৭,৭৩৭.০১	৯২৭,২৭০.২২	৬৭	(%)

*Nasir*  
তাহলিমা আক্তার  
সহকারী ব্যবস্থাপক (হিসাব)  
বিক্রয়/আইডিবি, সদর দপ্তর, ঢাকা

*Colan*  
ফৌজিয়া জাহাঙ্গীর  
ব্যবস্থাপক (হিসাব)  
বাংলাদেশ বনশিল্প উন্নয়ন কর্পোরেশন  
সদর দপ্তর, ৭৩, মতিঝিল বাইপাস, ঢাকা

জানুয়ারী-২০২৩

৪) ইউনিট ওয়ারী মজুদ বিবরণী :


ক্রমিক নং	ইউনিটের নাম	উৎপাদিত দ্রব্যের নাম	একক	০১-০৭-২০২২ তারিখে মজুদ		৩১-০১-২০২৩ তারিখে মজুদ		অর্ধ সমাপ্ত মাসের মজুদ ৩১-০১-২০২৩		প্রাপ্তব্য বিল
				পরিমাণ	মূল্য	পরিমাণ	মূল্য	পরিমাণ	মূল্য	
১।	সাঁওতামাতামুরী কাঠ আহরণ ইউনিট, চট্টগ্রাম	১। চিড়াইকাঠ(বন্দা)	ঘনফুট	-	-	-	-	-	-	-
		২। শোল কাঠ	-ঐ-	২.৬৮	২,৮৭৭.৯৩	-	-	-	-	-
		৩। জ্বালানী কাঠ	-ঐ-	-	-	-	-	-	-	-
		৪। আসবাব পত্র/ডানেজ	-ঐ-	-	-	-	-	-	-	-
		মোট :								
২।	লাথার প্রসেসিং কমপ্লেক্স, কাঞ্চাই	১। কাঠ চিড়ানো	-ঐ-	০.৬৫	৯৯১.৫২	১.৭০	২,৪৫৩.১০	-	-	-
		২। কাঠ সংরক্ষণ	-ঐ-	১৩.৩৫	১৬,০১৬.৪০	১৫.৫৩	১৮,৬৩৯.৬০	-	-	-
		৩। জ্বালানী কাঠ	-ঐ-	-	-	-	-	-	-	-
		৪। শোল কাঠ	-ঐ-	১.৪১	১,৪৮৪.৭৩	৬.৭৪	১১,৮১৯.৫১	-	-	-
		৫। আসবাবপত্র	-ঐ-	০.১৮	২২৪.৪৬	০.০৮	৯৯.৭৬	-	-	-
৩।	কাঠ সংরক্ষণ প্লান্ট, চট্টগ্রাম	মোট :								
		১। কাঠ চিড়ানো	-ঐ-	১৫.৫৯	১৮,৭১৭.১১	২৪.০৫	৩৩,০১১.৯৭	-	-	-
		২। আসবাবপত্র	-ঐ-	০.৫৩	২৫০.৮৭	১৭.৭১	৪,৪৫৮.৬৭	-	-	-
		৩। আসবাবপত্র	-ঐ-	১৬.১৮	১৯,৪১৭.০৭	১৯.৫৬	২৩,৪৪৮২.৮০	-	-	-
		মোট :								
৪।	কেবিনেট ম্যানুফেকচারিং প্লান্ট, চট্টগ্রাম	১। দরজা ও জানালা	-ঐ-	-	-	-	-	-	-	-
		২। আসবাবপত্র	-ঐ-	২.৮০	৬,৬৬৪.০০	২.৮৪	৭,৪৮২.১৩	-	-	-
		৩। কাঠ চিড়ানো	-ঐ-	-	-	-	-	-	-	-
		মোট :								
		১। দরজা ও জানালা	-ঐ-	২.৮০	৬,৬৬৪.০০	২.৮৪	৭,৪৮২.১৩	-	-	-
৫।	কেবিনেট ম্যানুফেকচারিং প্লান্ট, ঢাকা	১। দরজা ও জানালা	-ঐ-	০.৭৯	৪৮৯.৫৭	০.১৩	৫৫৯.৩২	-	-	-
		২। আসবাবপত্র	-ঐ-	১২.৬১	৮,১৯৬.৮৯	১.৩৪	৪,১৮৪.০২	-	-	-
		৩। কাঠ চিড়ানো	-ঐ-	-	-	-	-	-	-	-
		মোট :								
		১। দরজা ও জানালা	-ঐ-	১৩.৪০	৮,৬৮৬.৪৬	১.৪৭	৪,৭৪৩.৩৪	-	-	৮৬,১৭৩.৮০
৬।	ফিডকো ফার্ণিচার	১। আসবাবপত্র	-ঐ-	১.৬২	২,৯৩৮.৮১	৪.১৭	৮,২৬৫.১১	-	-	৩৪,৭৬৮.৬১
		১। আসবাবপত্র	-ঐ-	৬.২৫	২১,১১২.৭৮	৭.০২	২৬,৭৭৫.৫২	-	-	-
৭।	ইস্পর্ন উড ওয়ার্কস, ঢাকা	১। রাবার চিড়াই কাঠ (সংরক্ষণ)	-ঐ-	১৫.৬৮	১৮,৮১৬.০০	১৯.০২	২৬,২৪৭.৬০	-	-	৩৩,৮৫০.৪৯
		মোট :								
৮।	১+২+৩+৪+৫+৬+৭+৮=	১। আসবাবপত্র	-ঐ-	৫৬.৩৭	৭৬,৯৩৫.১৬	৭৬.৮২	১৩৪,৪৬৭.১৫	-	-	১৫৪,৭৯২.৯০
		মোট :								
৯।	রাবার বাগান সমূহ (৮+৯) মোটঃ	কাঁচা রাবার	কিলোগ্রাম	১,২৬৪.৩৫	২১৭,১৭৪.৯৫	৩,০৬৪.৯৫	৪৪৩,৫২৯.৮৬	-	-	১৫৪,৭৯২.৯০
		টাকায়		-	২৯৪,১১০.১১	-	৫৭৭,৯৯৭.০১	-	-	১৫৪,৭৯২.৯০


*Masratan*  
গণপ্রজাতন্ত্রী বাংলাদেশ  
ব্যাংক (হিসাব)  
এক্সাইজিট, গার মজর, ঢাকা

*Masratan*  
ফেডিকিয়া জাহাঙ্গীর  
ব্যাংক (হিসাব)  
বাংলাদেশ বনশিল্প উন্নয়ন কর্পোরেশন  
৯৩৩ পল্টন, ৭৩, মতিঝিল বা/এ, ঢাকা-১০০

**জানুয়ারী-২০২৩**  
**৩১/০১/২০২৩ তারিখ পর্যন্ত রাবার উৎপাদন, বিক্রয় ও মজুদ বিবরণী :**

বিবরণ	০১-০৭-২০২২ স্রি: তারিখের মজুদ(কেজি)	০১-০৭-২০২২ ইং তারিখ হতে ৩১-০১-২৩ স্রি: পর্যন্ত উৎপাদন (কেজি)	মোট (কেজি)	০১-০৭-২০২২ ইং তারিখ হতে ৩১-০১-২৩ স্রি: পর্যন্ত বিক্রয় (কেজি)	৩১-০১-২০২৩ স্রি: তারিখের মোট মজুদ(কেজি)	দর (প্রতি কেজি)	মোট মূল্য (টাকায়)
১) সিলেট অঞ্চল :							
আর, এস, এস,	৯৭.৭১	৬৮৬.০৭	৭৮৩.৭৮	২৫৪.৯৩	৫২৮.৯৩	২২৪.৪৭	১১৪,৯৮২.৯১
ট্রিলেস/কাপলান্স	৮.৯৭	৩০.৩৪	৩৯.৩১	২৯.৩১	৩৯.৩১	৫১.২৭	২০১৫.৪২
উপ- মোট	১০৬.৬৮	৭১৬.৪১	৮২৩.০৯	২৮৪.২৪	৮৬৮.২৪	২১৭.১৩	১১৬,৯৯৮.৩৩
২) চট্টগ্রাম অঞ্চল :							
আর, এস, এস,	৭১৯.১৮	১,৮৭৪.৪৩	২,৫৯৩.৬১	১,০১৩.০৫	১,৫৮০.১১	১৩৪.০০	২১১,১১৬.৮৭
ট্রিলেস/কাপলান্স	৫৪.৭৩	১০৪.৫৯	১৫৯.৩২	৮১.৯১	৭৭.৯১	৭০.০০	৫৪৫৩.৭০
উপ- মোট	৭৭৩.৯১	১,৯৭৯.০২	২,৭৫২.৯৩	১,০৯৪.৯৬	১,৬৫৮.০২	১৩০.৬২	২১৬,৫৭০.৫৭
৩) টাংগাইল-শেরপুর অঞ্চল:							
আর, এস, এস,	৩৬৯.৮১	১,২৯৫.১২	১,৬৬৪.৯৩	৫১৬.৮৭	৮৪৩.০৬	১২৯.৬৭	১০৭,৭৭৭.৭০
ট্রিলেস/কাপলান্স	১৩.৯৫	৫৫.৩৯	৬৯.৩৪	০০.০০	১৯.৯৫	০০.০০	১,৯৯৫.০০
উপ- মোট	৩৮৩.৭৬	১,৩৫০.৫১	১,৭৩৪.২৭	৫১৬.৮৭	৮৬৩.০১	১২৬.৬৭	১০৯,৭৭২.৭০
সর্ব মোট : (১+২+৩)	১,২৬৪.৩৫	৪,০৪৫.৯৪	৫,৩১০.২৯	২,২৪৫.৩২	৩,০৬৪.৯৩	১৪৪.৭১	৪৪৩,৫২২.৯৬
আর, এস, এস,	১,১৮৬.৭০	৩,৮৫৫.৬২	৫,০৪২.৩২	২,০৯১.৫৩	৩,০৬৪.৯৩	১৪৭.০৬	৪৩৪,৯৭৭.৭০
ট্রিলেস/কাপলান্স	৭৭.৬৫	১৯০.৩২	২৬৭.৯৭	১৬৩.৮১	১৯৯.০০	৬২.৬৩	১২,৫৪৫.২৬
সর্ব মোট	১,২৬৪.৩৫	৪,০৪৫.৯৪	৫,৩১০.২৯	২,২৪৫.৩৪	৩,০৬৪.৯৩	১৪৪.৭১	৪৪৩,৫২২.৯৬

  
**মুহতারিফা আফ্রিকা**  
সহকারী ব্যবস্থাপক (হিসাব)  
প্রকৃতিবিভাগ, সারদা মঞ্জুর, ঢাকা



**মোহাম্মদ জাহাঙ্গীর**  
ব্যবস্থাপক (হিসাব)  
বাংলাদেশ বন্যপ্রাণী উন্নয়ন কর্পোরেশন  
পল্লী মঞ্জুর, ২৩ মতিঝিল বাইপাস, ঢাকা-১০০

জানুয়ারী-২০২৩ জনবল, বেতন-ভাতাদি ও মজুরী

(বায়= টাকায় হাজার অংকে)

ক্রমিক নং	ইউনিটের নাম	জুন/২২ এ জনবল ও বায়	কর্মকর্তা		কর্মচারী		শ্রমিক	মোট	বিপাত মাস পর্যন্ত ব্যয়	চলতি মাস পর্যন্ত ক্রমপঞ্জিত
			নয়ামত	আনয়ামত	নয়ামত	আনয়ামত				
১	সাত মাসমুহুরী কার্ট আহরণী ইউনিট, চট্টগ্রাম	২৬	৫৫.৮৯	-	১৪৩.৫৫	-	১৯৯.৪৪	১৮	১,৮৯০.৩৬	২,২৮৬.৭৮
		৩৪১.৪২	৫৫.৮৯	-	১৪৩.৫৫	-	১৯৯.৪৪	১৮	১,৮৯০.৩৬	২,২৮৬.৭৮
		১,২৭৩.৪০	৫৫.৮৯	-	১৪৩.৫৫	-	১৯৯.৪৪	১৮	১,৮৯০.৩৬	২,২৮৬.৭৮
২	এলপিসি, কাপ্তাই	৫১	৪৬.৫৫	০	১১	৬	৬৩	৫১	৫,৯০০.৮৮	৫,৯০০.৮৮
		৪৬.৫৫	৪৬.৫৫	০	১১	৬	৬৩	৫১	৫,৯০০.৮৮	৫,৯০০.৮৮
		১,২৭৩.৪০	৪৬.৫৫	০	১১	৬	৬৩	৫১	৫,৯০০.৮৮	৫,৯০০.৮৮
৩	কার্ট সংরক্ষণ ইউনিট, চট্টগ্রাম	৩১	১০০.০০	-	১২	২	১২২	১০০	১,০০০.০০	১,০০০.০০
		১০০.০০	১০০.০০	-	১২	২	১২২	১০০	১,০০০.০০	১,০০০.০০
		১,২৭৩.৪০	১০০.০০	-	১২	২	১২২	১০০	১,০০০.০০	১,০০০.০০
৪	কেবিনেট ম্যানুফেকচারিং প্লান্ট, চট্টগ্রাম	৬	১০০.০০	-	৮	৮	১০৮	১০৮	১,০৮০.০০	১,০৮০.০০
		১০০.০০	১০০.০০	-	৮	৮	১০৮	১০৮	১,০৮০.০০	১,০৮০.০০
		১,২৭৩.৪০	১০০.০০	-	৮	৮	১০৮	১০৮	১,০৮০.০০	১,০৮০.০০
৫	কেবিনেট ম্যানুফেকচারিং প্লান্ট, মিরপুর, ঢাকা।	২৫	১০০.০০	-	১৬	৮	১২৪	১২৪	১,২৪০.০০	১,২৪০.০০
		১০০.০০	১০০.০০	-	১৬	৮	১২৪	১২৪	১,২৪০.০০	১,২৪০.০০
		১,২৭৩.৪০	১০০.০০	-	১৬	৮	১২৪	১২৪	১,২৪০.০০	১,২৪০.০০
৬	ফিডবকো ফার্ণিচার কমপ্লেক্স, চট্টগ্রাম	৩	১০০.০০	-	১১	১১	১১১	১১১	১,১১০.০০	১,১১০.০০
		১০০.০০	১০০.০০	-	১১	১১	১১১	১১১	১,১১০.০০	১,১১০.০০
		১,২৭৩.৪০	১০০.০০	-	১১	১১	১১১	১১১	১,১১০.০০	১,১১০.০০
৭	ইষ্টন উড ওয়ার্কস, তেজগাঁও, ঢাকা	৮	১০০.০০	-	১১	১১	১১১	১১১	১,১১০.০০	১,১১০.০০
		১০০.০০	১০০.০০	-	১১	১১	১১১	১১১	১,১১০.০০	১,১১০.০০
		১,২৭৩.৪০	১০০.০০	-	১১	১১	১১১	১১১	১,১১০.০০	১,১১০.০০
৮	রাবার কার্ট প্রেসার ট্রিটমেন্ট প্লান্ট, শ্রীমঙ্গল	২	১০০.০০	-	১১	১১	১১১	১১১	১,১১০.০০	১,১১০.০০
		১০০.০০	১০০.০০	-	১১	১১	১১১	১১১	১,১১০.০০	১,১১০.০০
		১,২৭৩.৪০	১০০.০০	-	১১	১১	১১১	১১১	১,১১০.০০	১,১১০.০০
৯	সিলেট, চট্টগ্রাম ও টাংগাইল-পেরপুর রাবার জোন	৪২	১০০.০০	-	১১	১১	১১১	১১১	১,১১০.০০	১,১১০.০০
		১০০.০০	১০০.০০	-	১১	১১	১১১	১১১	১,১১০.০০	১,১১০.০০
		১,২৭৩.৪০	১০০.০০	-	১১	১১	১১১	১১১	১,১১০.০০	১,১১০.০০
১০	বর্শিউক, সদর দপ্তর, ঢাকা।	৪৪	১০০.০০	-	১১	১১	১১১	১১১	১,১১০.০০	১,১১০.০০
		১০০.০০	১০০.০০	-	১১	১১	১১১	১১১	১,১১০.০০	১,১১০.০০
		১,২৭৩.৪০	১০০.০০	-	১১	১১	১১১	১১১	১,১১০.০০	১,১১০.০০
মোট								৯২,২৬৬.৪৯		৯২,২৬৬.৪৯

*Signature*

**তাজমিনা আক্তার**  
সহকারী ব্যবস্থাপক (হিসাব)  
বিক্রয়/সিটিপি, সদর দপ্তর, ঢাকা

**শেহীজিয়া জাহান্না**  
ব্যবস্থাপক (হিসাব)  
বাংলাদেশ বর্শিউক উন্নয়ন প্রকল্প