

রাবার কার্ট শক্ত টেকসই ও  
উন্নতমানের। আপনিও রাবার  
কার্ট ব্যবহার করুন।

গণপ্রজাতন্ত্রী বাংলাদেশ সরকার  
পরিবেশ, বন ও জলবায়ু পরিবর্তন মন্ত্রণালয়  
বাংলাদেশ বনশিল্প উন্নয়ন কর্পোরেশন  
হিসাব বিভাগ  
www.bfidc.gov.bd

শেখ হাসিনার নির্দেশ জলবায়ু  
সহিষ্ণু বাংলাদেশ।

বনশিল্প ভবন, ৭৩, মতিঝিল বাণিজ্যিক এলাকা, ঢাকা-১০০০।

স্মারক নম্বর: ২২.০৩.০০০০.১১৫.১৬.০০১.২২.১৩

তারিখ: ৯ ফাল্গুন ১৪২৯

২২ ফেব্রুয়ারি ২০২৩

বিষয়: ডিসেম্বর/২০২২ মাসের একীভূত এম.আই.এস রিপোর্ট প্রেরণ প্রসঙ্গে।

সংযুক্তি: ডিসেম্বর-২০২২ মাসের একীভূত এমআইএস (902/potrojariAttachmentRef/4378/0/3249)

বাংলাদেশ বনশিল্প উন্নয়ন কর্পোরেশন (বিএফআইডিসি) এর ডিসেম্বর-২০২২ মাসের একীভূত এম.আই.এস রিপোর্ট সদয় অবগতি ও প্রয়োজনীয় ব্যবস্থা গ্রহণের জন্য এতদসঙ্গে প্রেরণ করা হলো।

২২-২-২০২৩

মোঃ শহিদুল ইসলাম

চেয়ারম্যান

সচিব  
সচিবের দপ্তর  
পরিবেশ, বন ও জলবায়ু পরিবর্তন মন্ত্রণালয়

স্মারক নম্বর: ২২.০৩.০০০০.১১৫.১৬.০০১.২২.১৩/১(৮)

তারিখ: ৯ ফাল্গুন ১৪২৯

২২ ফেব্রুয়ারি ২০২৩

সদয় অবগতি ও কার্যার্থে প্রেরণ করা হল:

- ১) সচিব, সচিবের দপ্তর, পরিসংখ্যান ও তথ্য ব্যবস্থাপনা বিভাগ
- ২) প্রধান বন সংরক্ষক (চলতি দায়িত্ব), বন অধিদপ্তর
- ৩) মহাপরিচালক, পরিবেশ অধিদপ্তর
- ৪) অর্থনৈতিক উপদেষ্টা, অর্থনৈতিক উপদেষ্টা অনুবিভাগ, অর্থ বিভাগ
- ৫) মহাপরিচালক, মহাপরিচালকের দপ্তর (মনিটরিং সেল), অর্থ বিভাগ
- ৬) মাননীয় মন্ত্রীর একান্ত সচিব, মন্ত্রীর দপ্তর, পরিবেশ, বন ও জলবায়ু পরিবর্তন মন্ত্রণালয়
- ৭) লাইব্রেরিয়ান, লাইব্রেরি, প্রধানমন্ত্রীর কার্যালয়
- ৮) একান্ত সচিব, চেয়ারম্যান এর দপ্তর, বাংলাদেশ বনশিল্প উন্নয়ন কর্পোরেশন

২২-২-২০২৩

মোঃ শহিদুল ইসলাম

চেয়ারম্যান



রাবার কাঠ শক্ত, টেকসই ও উন্নতমানের।  
আপনিও রাবার কাঠ ব্যবহার করুন।

# বাংলাদেশ বনশিল্প উন্নয়ন কর্পোরেশন


এম. আই. এস. রিপোর্ট

ডিসেম্বর-২০২২

সূচীপত্র

| ক্রমিক নং | বিবরণ                               | পৃষ্ঠা নং |
|-----------|-------------------------------------|-----------|
| ১         | কার্যক্রম পর্যালোচনা                | ১         |
| ২         | এক নজরে উৎপাদন ও বিক্রয় কার্যক্রম  | ২         |
| ৩         | উৎপাদন সারাংশ (পরিমাণ)              | ৩         |
| ৪         | বিক্রয় সারাংশ(পরিমাণ)              | ৪         |
| ৫         | বিক্রয় সারাংশ (মূল্য)              | ৫         |
| ৬         | ইউনিটওয়ারী আসবাবপত্র উৎপাদন বিবরণী | ৬         |
| ৭         | বাগানওয়ারী রাবার উৎপাদন বিবরণী     | ৭         |
| ৮         | ইউনিটওয়ারী বিক্রয় বিবরণী (পরিমাণ) | ৮         |
| ৯         | ইউনিটওয়ারী বিক্রয় বিবরণী (মূল্য)  | ৯         |
| ১০        | ইউনিটওয়ারী মজুদ বিবরণী             | ১০        |
| ১১        | রাবার উৎপাদন, বিক্রয় ও মজুদ বিবরণী | ১১        |
| ১২        | জনশক্তি এবং বেতন-ভাতা ও মজুরী       | ১২        |

  
তাহমিনা আক্তার  
সহকারী ব্যবস্থাপক (হিসাব)  
বিএফআইডিসি, সদর দপ্তর, ঢাকা

  
(মোঃ আলমগীর হোসেন)  
ব্যবস্থাপক (হিসাব)  
বশিউক, সদর দপ্তর, ঢাকা।



# বাংলাদেশ বনশিল্প উন্নয়ন কর্পোরেশন

BANGLADESH FOREST INDUSTRIES DEVELOPMENT CORPORATION

বনশিল্প ভবন, ৭৩, মতিঝিল বা/এ, ঢাকা-১০০০, ফোন : ০২-২২৩৩৮০০৮৫-৮৮, ফ্যাক্স : ৯৫৬ ৩০৩৫, email: [bfidc.bd@gmail.com](mailto:bfidc.bd@gmail.com)

ওয়েবসাইটঃ [www.bfidc.gov.bd](http://www.bfidc.gov.bd)

## ডিসেম্বর-২০২২ মাসের কার্যক্রম পর্যালোচনা

### ১। ভূমিকা :

বাংলাদেশ বনশিল্প উন্নয়ন কর্পোরেশন পরিবেশ, বন ও জলবায়ু পরিবর্তন মন্ত্রণালয়ের নিয়ন্ত্রনাধীন একটি স্বায়ত্বশাসিত সরকারী প্রতিষ্ঠান। এ প্রতিষ্ঠানের কার্যক্রম ২ টি সেক্টরে বিভক্ত, যথা : কৃষি ও শিল্প সেক্টর।

ক) কৃষি সেক্টরঃ এ সেক্টরের অধীনে ৩ টি রাবার জোন আছে। যথাঃ চট্টগ্রাম জোন, সিলেট জোন ও শেরপুর, টাংগাইল জোন। চট্টগ্রাম জোনে ৯ টি, সিলেট জোনে ৪ টি, এবং শেরপুর, টাংগাইল জোনে ৫ টি সহ সর্বমোট ১৮ টি রাবার বাগান আছে। তাছাড়া চট্টগ্রামের দাঁতমারা রাবার বাগান সংলগ্ন রাবার ট্রেনিং সেন্টার (আর টি সি) নামে একটি রাবার প্রশিক্ষণ কেন্দ্র রয়েছে। উক্ত ১৮ টি রাবার বাগান হতে বাণিজ্যিক ভিত্তিতে কাঁচা রাবার উৎপাদন ও বিক্রয় করা হচ্ছে।

### খ) শিল্প সেক্টর :

১) এ সেক্টরের অধীনে ১৪টি শিল্প ইউনিট ছিল। তার মধ্যে কালুরঘাট, চট্টগ্রাম এবং দোহাজারী, চট্টগ্রাম এ ২টি, কাপ্তাই রাঙ্গামাটি-এ ১টি এবং খুলনায় ৩টি সহ সর্বমোট ৬টি ইউনিট লোকসানী হওয়ায় সরকারের বেসরকারীকরণ নীতিমালার আওতায় পরিবেশ ও বন মন্ত্রণালয়ের সহযোগিতা ও সার্বিক তত্ত্বাবধানে ৩১-০৩-২০০৩ তারিখ থেকে পে-অফ করা হয়েছিল। অপরদিকে ৩১-০৩-২০০৫ তারিখ হতে কর্ণফুলী কাঠ আহরণ ইউনিট, কাপ্তাই এর জনবল পে-অফ ঘোষণা করে কার্যক্রম বন্ধ করা হয়েছিল। দীর্ঘদিন এ প্রতিষ্ঠান বন্ধ থাকার পরে অর্থনৈতিক বিষয় সংক্রান্ত মন্ত্রীসভায় এ প্রতিষ্ঠান টি বেসরকারীকরণ আওতা হতে পুনরায় ফেরৎ প্রদানের সিদ্ধান্ত গৃহীত হয়েছে।

২) অবশিষ্ট ৭ টি শিল্প ইউনিটের মধ্যে ঢাকায় ২টি, চট্টগ্রামে ৪টি এবং কাপ্তাই-এ ১টি শিল্প ইউনিট চালু রয়েছে। সম্প্রতি সিলেট অঞ্চলের শ্রীমঙ্গলে নিজস্ব অর্থায়নে রাবার কাঠ প্রেসার ট্রিটমেন্ট প্লান্ট নামে একটি নতুন শিল্প স্থাপন করা হয়েছে। বর্তমানে কর্পোরেশনের শিল্প ইউনিটের সংখ্যা ০৮ টি।

২। উৎপাদন : ডিসেম্বর-২০২২ মাসে কর্পোরেশনের নিয়ন্ত্রণাধীন কৃষি ও শিল্প ইউনিট কর্তৃক পণ্য সামগ্রী উৎপাদনে ১৭৫২.২৯ লক্ষ টাকা ব্যয় হয়েছে। অপরদিকে গত অর্থ বছরের একই সময়ে ১২৬৬.৪৮ লক্ষ টাকা ব্যয় হয়েছিল। আলোচ্য মাসে বিগত বছরের একই সময়ের তুলনায় ৪৮৫.৮১ লক্ষ টাকা উৎপাদন ব্যয় বেশি হয়েছে।

৩। বিক্রয়ঃ কর্পোরেশনের নিয়ন্ত্রণাধীন প্রতিষ্ঠান সমূহ কর্তৃক ডিসেম্বর-২০২২ মাসে ১১০০.৮৫ লক্ষ টাকার পণ্য সামগ্রী বিক্রয় করা হয়েছে। অপরদিকে গত অর্থ বছরের একই সময়ে ১৬২৮.৫৬ লক্ষ টাকার পণ্য সামগ্রী বিক্রয় করা হয়েছিল। আলোচ্য মাসে বিগত বছরের একই সময়ের তুলনায় ৫২৭.৭১ লক্ষ টাকা বিক্রয় কম হয়েছে।


৪। মজুদমালঃ কর্পোরেশনের বিভিন্ন রাবার বাগান ও শিল্প ইউনিটের ডিসেম্বর-২০২২ এবং গত অর্থ বছরের একই সময়ে মজুদ মালের বিবরণ (টাকায়) নিম্নরূপ ছিলঃ

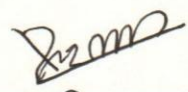
৩১ শে ডিসেম্বর-২০২২

৩১ শে ডিসেম্বর-২০২১

৫৩২৭.৬৬ লক্ষ টাকা

৩৩২৩.৯৬ লক্ষ টাকা

  
তাহসিমা আক্তার  
সহকারী ব্যবস্থাপক (হিসাব)  
এক্সআইডিসি সদর দপ্তর, ঢাকা।

  
(মোঃ আলমগীর হোসেন)  
ব্যবস্থাপক (হিসাব)  
বশিউক, সদর দপ্তর, ঢাকা




# বাংলাদেশ বনশিল্প উন্নয়ন কর্পোরেশন

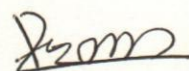
## এক নজরে উৎপাদন ও বিক্রয় কার্যক্রম

ডিসেম্বর-২০২২

(লক্ষ টাকায়)

| মাস                                | উৎপাদন ব্যয় | বিক্রয়  | মজুদ মূল্য<br>(টাকা) | প্রাপ্তব্য বিল<br>(টাকা) |
|------------------------------------|--------------|----------|----------------------|--------------------------|
|                                    | (টাকা)       | (টাকা)   |                      |                          |
| জুলাই-২০২২                         | ১,১৬০.৮১     | ১,৪১৯.২৩ | ৩,১৫৬.২৪             | ১,৬৬৬.১৩                 |
| আগস্ট-২০২২                         | ১,৬১৭.৪৩     | ১,৫৫২.০৭ | ৩,৫৭০.৪৭             | ১,৯৫০.২৭                 |
| সেপ্টেম্বর-২০২২                    | ১,৭২৬.৫৭     | ২,০৬১.২১ | ৩,৩৪৯.৪৯             | ১,৩৯৬.২৩                 |
| অক্টোবর-২০২২                       | ২,০২২.৪৯     | ১,১৮৯.৭৭ | ৪,০৪২.৪০             | ১,৪৯২.২৩                 |
| নভেম্বর-২০২২                       | ১,৫৭৫.৪৪     | ১,০৬২.৭৩ | ৪,৯০২.৬৫             | ১,৭০৩.৯৯                 |
| ডিসেম্বর-২০২২                      | ১,৭৫২.২৯     | ১,১০০.৮৫ | ৫,৩২৭.৬৬             | ১,৭২০.০২                 |
| ক)জুলাই/২২ হতে ডিসেম্বর/২২         | ৯,৮৫৫.০৩     | ৮,৩৮৫.৮৬ | ৫,৩২৭.৬৬             | ১,৭২০.০২                 |
| খ)জুলাই/২১ হতে ডিসেম্বর/২১         | ৭,৬৮৪.৪৫     | ৯,০৪৫.৩৬ | ৩,৩২৩.৯৬             | ১,৬৭৯.৫৭                 |
| শতকরা বৃদ্ধি (+)/ হ্রাস(-) (ক ও খ) | (+)২৮.২৪%    | (-)৭.২৯% | (+)৬০.২৮%            | (+)২.৪০%                 |

  
তাহলিমা আক্তার  
সহকারী ব্যবস্থাপক (হিসাব)  
ই-এমআইসিসি সদর দপ্তর ঢাকা

  
(মোঃ আলমগীর হোসেন)  
ব্যবস্থাপক (হিসাব)  
বাংলাদেশ বনশিল্প উন্নয়ন কর্পোরেশন  
৭৩ মতিঝিল বা/এ, ঢাকা।



ডিসেম্বর-২০২২

(ক) উৎপাদন সারাংশ(পরিমান)

| ক্রমিক<br>নং | উৎপাদিত দ্রব্যের নাম   | একক              | ডিসেম্বর মাসে উৎপাদন |        |              |         |           |          | জুলাই হতে ডিসেম্বর মাস পর্যন্ত উৎপাদন (ক্রমপুঞ্জিত) |          |              |          |           |        |  |  |
|--------------|--|------------------|----------------------|--------|--------------|---------|-----------|----------|---|----------|--------------|----------|-----------|--------|--|--|
|              |  |                  | ২০২১-২২              |        | ২০২২-২৩      |         | অর্জন (%) | প্রকৃত   | ২০২১-২২   |          | ২০২২-২৩      |          | অর্জন (%) | প্রকৃত |  |  |
|              |  |                  | লক্ষ্যমাত্রা         | প্রকৃত | লক্ষ্যমাত্রা | প্রকৃত  |           |          | লক্ষ্যমাত্রা  | প্রকৃত   | লক্ষ্যমাত্রা | প্রকৃত   |           |        |  |  |
| ক)           | কাঠ আহরণ গ্রুপঃ  |                  |                      |        |              |         |           |          |   |          |              |          |           |        |  |  |
|              |  | ১। কাঠ           | ১৯.৮৮                | ৩১.৩০  | ১৪.৪২        | ৩৪.২২   | ২৩৭ (%)   | ৩৪.২২    | ৮২.০৬   | ১০৪.১৭   | ১০৬.৯৯       | ১৩৪ (%)  | ১০৬.৯৯    |        |  |  |
|              |  | ২। জ্বালানী কাঠ  |                      | -      | -            | -       | -         | -        | -   | -        | -            | -        | -         | -      |  |  |
|              |  | উপ-মোট =         | ১৭.৭৭                | ৩১.৩০  | ১৪.৪২        | ৩৪.২২   | ২৩৭ (%)   | ৩৪.২২    | ৮২.০৬   | ১০৪.১৭   | ১০৬.৯৯       | ১৩৪ (%)  | ১০৬.৯৯    |        |  |  |
| খ)           | কাঠজাত দ্রব্যাদি গ্রুপঃ                                      |                  |                      |        |              |         |           |          |   |          |              |          |           |        |  |  |
|              |  | ১। কাঠ চিড়ানো   | ০.৫৯                 | ০.৫৭   | ৪.৯২         | ০.৯৫    | ১৯ (%)    | ০.৯৫     | ৩.৬৬  | ০.৫৭     | ২৯.৫০        | ৮৭ (%)   | ২৫.৭৮     |        |  |  |
|              |  | ২। দরজা ও জানালা | ০.০২                 | -      | ০.০৮         | ০.০৩    | ৩৮ (%)    | ০.০৩     | ০.১৬  | ০.০৩     | ০.৫০         | ১৮ (%)   | ০.০৯      |        |  |  |
|              |  | ৩। আসবাবপত্র     | ১৮.০১                | ৯.০২   | ১৯.৪৪        | ৯.০৮    | ৪৭ (%)    | ৯.০৮     | ১১১.৮৪  | ৮১.৬৬    | ১১৭.০২       | ১০৫ (%)  | ১২২.৮২    |        |  |  |
|              |  | উপ-মোট =         | ১৮.৬২                | ৯.৫৯   | ২৪.৪৪        | ১০.০৬   | ৪১ (%)    | ১০.০৬    | ১১৫.৬৬  | ৮২.২৬    | ১৪৭.০২       | ১০১ (%)  | ১৪৮.৬৯    |        |  |  |
|              |  |                  |                      |        |              |         |           |          |   |          |              |          |           |        |  |  |
| গ)           | কাঠ সংরক্ষণ গ্রুপঃ রাবার কাঠ, স্পিয়ার ও ক্যাবল মোট (ক+খ+গ): |                  |                      |        |              |         |           |          |   |          |              |          |           |        |  |  |
|              |  | ৮.৬৭             | ১১.৭১                | ৭.০০   | ৮.৬৭         | ১২৪ (%) | ৮.৬৭      | ৬২.৮১    | ৬২.৮১   | ৬২.১১    | ৮২.০০        | ১০৭ (%)  | ৮৫.১১     |        |  |  |
| ঘ)           | কাঁচা রাবার  |                  |                      |        |              |         |           |          |   |          |              |          |           |        |  |  |
|              |  | ৪৭.১৭            | ৫২.৬০                | ৪৫.৮৬  | ৫২.৯৫        | ১১৫ (%) | ৫২.৯৫     | ২৬০.৫৩   | ২৪৮.৫৪  | ২৬৮.৫৪   | ৩০০.৭৯       | ১১২ (%)  | ৩০০.৭৯    |        |  |  |
|              |  | ১,০১৮.৬০         | ৭৩৬.৮২               | ৯১০.৯০ | ৮৬৪.৬৮       | ৯৫ (%)  | ৮৬৪.৬৮    | ৪,০৩৪.৬৬ | ২,৯৩২.২৪  | ৩,৭০৩.২২ | ৯৩ (%)       | ৩,৮৫৯.০০ |           |        |  |  |

*(Signature)*  
 তাছলিমা আক্তার  
 সহকারী ব্যবস্থাপক (ফিন্যান্স)  
 বিএফআইটিসি সফটওয়্যার চাকা

*(Signature)*  
 আলমগীর হোসেন  
 ব্যবস্থাপক (ফিন্যান্স)  
 বাংলাদেশ স্ট্রাইকিং সার্ভিসেস লিমিটেড, ঢাকা।





## ডিসেম্বর-২০২২

খ) বিক্রয় সারাংশ (পরিমাণ) :

(হাজার অংকে)

| ক্রমিক<br>নং | উৎপাদিত দ্রব্যের<br>নাম                         | একক       | ডিসেম্বর মাসে বিক্রয় |        |           |              |         |           | জুলাই হতে ডিসেম্বর মাস পর্যন্ত বিক্রয় (ক্রমপঞ্জিভূত) |          |           |              |          |           |         |  |
|--------------|---|-----------|-----------------------|--------|-----------|--------------|---------|-----------|---|----------|-----------|--------------|----------|-----------|---------|--|
|              |   |           | ২০২১-২২               |        |           | ২০২২-২৩      |         |           | ২০২১-২২   |          |           | ২০২২-২৩      |          |           |         |  |
|              |   |           | লক্ষ্যমাত্রা          | প্রকৃত | অর্জন (%) | লক্ষ্যমাত্রা | প্রকৃত  | অর্জন (%) | লক্ষ্যমাত্রা  | প্রকৃত   | অর্জন (%) | লক্ষ্যমাত্রা | প্রকৃত   | অর্জন (%) |         |  |
| ক)           | কাঠ আহরণ গ্রুপঃ                                 |           |                       |        |           |              |         |           |   |          |           |              |          |           |         |  |
|              | ১। কাঠ  | ঘনফুট     | ১৯.৮৯                 | ২১.৭২  | ১৪.৪২     | ১৯.৪৪        | ১০৫ (%) | ৮২.০৬     | ৮৫.৯২   | ৯২.১০    | ১১৫ (%)   | ৯৯.৮০        | ৯২.১০    | ৯২.১০     | ১১৫ (%) |  |
|              | ২। জ্বালানী কাঠ                                 | ঘনফুট     | -                     | -      | -         | -            | -       | -         | -   | -        | -         | -            | -        | -         | -       |  |
|              | উপ-মোট =  | ঘনফুট     | ১৯.৮৯                 | ২১.৭২  | ১৪.৪২     | ১৯.৪৪        | ১০৫ (%) | ৮২.০৬     | ৮৫.৯২   | ৯২.১০    | ১১৫ (%)   | ৯৯.৮০        | ৯২.১০    | ১১৫ (%)   |         |  |
| খ)           | কাঠজাত দ্রব্যাদি গ্রুপঃ                         |           |                       |        |           |              |         |           |   |          |           |              |          |           |         |  |
|              | ১। কাঠ তিড়ালো                                  | ঘনফুট     | ০.৬২                  | -      | ০.৬৭      | -            | - (%)   | ৩.৬৬      | -   | -        | - (%)     | ৪.০০         | -        | -         | - (%)   |  |
|              | ২। দরজা ও জানালা                                | ঘনফুট     | ০.০২                  | -      | ০.০০      | ০.০৪         | ৫০ (%)  | ০.১৬      | ০.০৩  | ০.১১     | ২২ (%)    | ০.৫০         | ০.১১     | ২২ (%)    |         |  |
|              | ৩। আসবাবপত্র                                    | ঘনফুট     | ১৮.০৬                 | ৪.৭৫   | ১৯.৪১     | ৬.৮৯         | ৩৫ (%)  | ১১১.৮৪    | ৬৬.৪২   | ১১৯.০২   | ১০৫ (%)   | ১১৭.০২       | ১২২.৫০   | ১০৫ (%)   |         |  |
|              | উপ-মোট =  | ঘনফুট     | ১৮.৭০                 | ৪.৭৫   | ২০.১৬     | ৬.৯৩         | ৩৪ (%)  | ১১৫.৬৬    | ৬৬.৪৫   | ১২১.৫২   | ১০১ (%)   | ১২১.৫২       | ১২২.৬১   | ১০১ (%)   |         |  |
| গ)           | কাঠ সংরক্ষণ গ্রুপঃ রাবার<br>কাঠ, ট্রিপার ও কাবল | ঘনফুট     | ৮.৫৬                  | ১৫.৪২  | ১১.৩৫     | ৪.১১         | ৩৬ (%)  | ৬২.৮২     | ৪৭.৮৪   | ৬৯.৫০    | ৬২ (%)    | ৬৭.৫০        | ৪১.৬৪    | ৬২ (%)    |         |  |
|              | মোট: (ক+খ+গ):                                   | ঘনফুট     | ৪৭.১৫                 | ৪১.৮৯  | ৪৫.৯৩     | ৩০.৪৮        | ৬৬ (%)  | ২৬০.৫৪    | ২০০.২১  | ২৬৮.৮২   | ৯৫ (%)    | ২৬৮.৮২       | ২৫৬.৩৫   | ৯৫ (%)    |         |  |
| ঘ)           | কাঁচা রাবার                                     | কিলোগ্রাম | ১,০১৮.৬০              | ৭৯১.৭৪ | ৯১০.৯০    | ৪৮৭.৬৯       | ৫৪ (%)  | ৪,০৩৪.৬৬  | ৩,৭৬৪.২২  | ৩,৭০৩.২২ | ৮৯ (%)    | ৩,৮২৫.৭৭     | ৩,৮২৫.৭৭ | ৮৯ (%)    |         |  |

  
**তাহলিয়া আক্তার**  
 সহকারী ব্যবস্থাপক (হিসাব)  
 ইন্ডাস্ট্রিয়াল ডিপার্টমেন্ট  
 মন্ত্রণালয়, ঢাকা

  
**শাঃ আলমশার হোসেন**  
 ব্যবস্থাপক (হিসাব)  
 বাংলাদেশ বনশিল্প উন্নয়ন কর্পোরেশন  
 মতিঝিল বা/এ, ঢাকা।




## ডিসেম্বর-২০২২


### (গ) বিক্রয় সারাংশ (মূল্য) : টাকায়

(হাজার অংকে/টাকায়)

| ক্রমিক নং | উৎপাদিত দ্রব্যের নাম                         | ডিসেম্বর মাসে বিক্রয় |            |              |            |           |              | জুলাই হতে ডিসেম্বর মাস পর্যন্ত বিক্রয় (ক্রমপঞ্জিভূত) |              |              |              |              |        |           |
|-----------|--|-----------------------|------------|--------------|------------|-----------|--------------|---|--------------|--------------|--------------|--------------|--------|-----------|
|           |  | ২০২১-২২               |            | ২০২২-২৩      |            | ২০২১-২২   |              | ২০২১-২২   |              | ২০২২-২৩      |              | ২০২১-২২      |        |           |
|           |  | লক্ষ্যমাত্রা          | প্রকৃত     | লক্ষ্যমাত্রা | প্রকৃত     | অর্জন (%) | লক্ষ্যমাত্রা | প্রকৃত  | লক্ষ্যমাত্রা | প্রকৃত       | অর্জন (%)    | লক্ষ্যমাত্রা | প্রকৃত | অর্জন (%) |
| ক)        | কাঠ আহরণ গ্রুপঃ                              |                       |            |              |            |           |              |   |              |              |              |              |        |           |
|           | ১। কাঠ                                       | ৫,২৩২.২৬              | ৬,৩০২.৮২   | ৫,৫০৬.৩৩     | ২,৪৬৫.৬৯   | ৪৫        | ৩৭,১১৩.০০    | ২৯,১৮৪.৪৮   | ৩১,৫৬৪.০০    | ৪৬,০২১.৯০    | ৪৬,০২১.৯০    | ১৪৬          |        |           |
|           | ২। জ্বালানী কাঠ                              | -                     | -          | -            | -          | -         | -            | -   | -            | -            | -            | -            |        |           |
|           | উপমোট =                                      | ৫,২৩২.২৬              | ৬,৩০২.৮২   | ৫,৫০৬.৩৩     | ২,৪৬৫.৬৯   | ৪৫        | ৩৭,১১৩.০০    | ২৯,১৮৪.৪৮   | ৩১,৫৬৪.০০    | ৪৬,০২১.৯০    | ৪৬,০২১.৯০    | ১৪৬          |        |           |
| খ)        | কাঠজাত দ্রব্যাদি গ্রুপঃ                      |                       |            |              |            |           |              |   |              |              |              |              |        |           |
|           | ১। কাঠ চিড়ানো                               | ১,৩৪১.০৮              | -          | ১,৫৪৪.০০     | -          | -         | ৮,০৪৬.৪৮     | -   | ৯,২৬৩.৯৮     | -            | -            | -            |        |           |
|           | ২। দরজা ও জানালা                             | ১০৩.৮৪                | -          | ৩৪১.৫০       | ১৩৭.৮০     | ৪০        | ৬২৩.০৪       | ৪৮২.০০  | ২,০৪৯.০০     | ৩০৩.৬৭       | ১৫           |              |        |           |
|           | ৩। আসবাবপত্র                                 | ৭১,১৬৮.৪৮             | ১৮,৩৭৬.০৫  | ৭৫,০২৩.৮৯    | ৩৬,২৬৬.৭৩  | ৮৪        | ৩৭১,৯৪২.২৫   | ২৩৬,৮০১.৬৫  | ৩৮৭,৭২৫.৩২   | ৪১৭,২৭৭.২৬   | ৪১৭,২৭৭.২৬   | ১০৫          |        |           |
|           | উপমোট =                                      | ৭২,৬১৩.৪০             | ১৮,৩৭৬.০৫  | ৭৬,৯০৯.৩৯    | ৩৬,৩০৪.৫৩  | ৪৭        | ৩৮০,৬১১.৭৭   | ২৩৩,৯০৯.৩৮  | ৩৯৬,০৩৮.৩০   | ৪১৭,২৭৭.২৬   | ৪১৭,২৭৭.২৬   | ১০৫          |        |           |
| গ)        | কাঠ সংরক্ষণ গ্রুপঃ রাবার কাঠ, স্প্রিং ও কাবল | ১০,২৯৯.০৮             | ৯,৩৯৬.৩৪   | ১০,২৪০.২৫    | ৪,২১৭.৪৪   | ৩২        | ৭৭,২৩৫.০৪    | ৩৬,১৫০.১৫   | ৮০,০৫০.০০    | ৩৯,৪২৫.৭৭    | ৩৯,৪২৫.৭৭    | ৪৯           |        |           |
| ঘ)        | কাঁচা রাবার                                  | ১৪৫,৮০৩.০০            | ১২৫,৮২৭.৭৮ | ১৫৫,৪৩৮.০০   | ৬৫,৪৫৭.৩৬  | ৪২        | ৫৭৬,৫২৫.৮১   | ৫৮০,২৯৭.৭৫  | ৬৩০,০০২.৪৩   | ৩০৭,২৫৭.৮৯   | ৩০৭,২৫৭.৮৯   | ৪৯           |        |           |
|           | মোট: (ক+খ+গ+ঘ):                              | ২৩৩,৯৪৭.৭৪            | ১৫৯,৯০২.৯৯ | ২৫১,২২৩.৯৭   | ১০৮,৪৪৫.০২ | ৪৩        | ১,০৭১,৪৮৫.৬২ | ৮৮২,৫৫২.৫১  | ১,১৪০,৬৫৪.৭৩ | ১,১৪০,৬৫৪.৭৩ | ১,১৪০,৬৫৪.৭৩ | ৭১           |        |           |
|           | বিবিধ অংশঃ                                   | ২,৫৯৯.৯৯              | ২,৯৫৩.২৯   | ১৫,৪৩৩.৬৬    | ১,৬৬৬.৯৯   | ১১        | ১৫,১৮৩.২৭    | ২১,৯১১.৫৫   | ৩০,০৯৯.৯৪    | ২৩,১৫০.৬৫    | ২৩,১৫০.৬৫    | ৭৭           |        |           |
|           | সর্বমোট =                                    | ২৩৬,৫৪৭.৭৩            | ১৬২,৮৫৬.২৮ | ২৬৬,৬৫৭.৬৩   | ১১০,০৮৫.৯০ | ৪১        | ১,০৮৬,৬৬৮.৮৯ | ৯০৪,৪৬৪.০৫  | ১,১৭০,৭৫৪.৬৭ | ১,১৭০,৭৫৪.৬৭ | ১,১৭০,৭৫৪.৬৭ | ৭১           |        |           |

P-5

  
**তাছলিমা আক্তার**  
 সহকারী ব্যবস্থাপক (হিসাব)  
 বিক্রয়আইডিপি, সদর দপ্তর, ঢাকা।

  
**(মোঃ আলমগীর হোসেন)**  
 ব্যবস্থাপক (হিসাব)  
 বাংলাদেশ বনশিল্প উন্নয়ন কর্পোরেশন  
 ০৩ মতিঝিল বা/এ, ঢাকা।



ডিসেম্বর-২০২২

(হাজার অংকে/ ঘনফুট)

| ক্রমিক<br>নং | ইউনিটের নাম                                     | উৎপাদিত দ্রব্যের<br>নাম | একক   | ডিসেম্বর মাসে উৎপাদন |              |           | জুলাই হতে ডিসেম্বর মাস পর্যন্ত উৎপাদন (ক্রমপুঞ্জিত) |              |           |
|--------------|---|-------------------------|-------|----------------------|--------------|-----------|---|--------------|-----------|
|              |   |                         |       | প্রকৃত               | লক্ষ্যমাত্রা | অর্জন (%) | প্রকৃত  | লক্ষ্যমাত্রা | অর্জন (%) |
|              |   |                         |       |                      |              |           |   |              |           |
| ১।           | সাগুমাত্যুষ্করী কাঠ<br>আহরণ ইউনিট,<br>চট্টগ্রাম | ১। চিড়াইকাঠ/রন্দা      | ঘনফুট | -                    | -            | -         | -   | -            | -         |
|              |   | ২। গোল কাঠ/ রাবার       | -ই-   | ৭.৩৮                 | ৭.৫০         | ১১৭       | ২৮.২১   | ৩৮.৩০        | ৯৭        |
|              |   | ৩। জ্বালানী কাঠ         | -ই-   | -                    | -            | ০         | -   | -            | ০         |
| ২।           | লাম্বার প্রসেসিং<br>কমপ্লেক্স, কাগুই            | ৪। আসবাবপত্র/ ডানেজ     | -ই-   | ০.৬৪                 | ০.৭০         | ১০৭       | ৩৩.৭০   | ৪.৫৬         | ২০১       |
|              |   | উপমোট=                  | -ই-   | ৮.০২                 | ৭.১৭         | ১০৭       | ৩৩.৭০   | ৪২.৮৬        | ১০৮       |
|              |   | ১। কাঠ চিড়ানো          | -ই-   | ০.৪৬                 | ০.৫৯         | ১৬১       | ০.৪৭  | ৩.৫০         | ১৭১       |
| ৩।           | কাঠ সংরক্ষণ<br>চট্টগ্রাম                        | ২। কাঠ সংরক্ষণ          | -ই-   | ৪.৩২                 | ২.৯২         | ১৫৭       | ২২.৬৭   | ১৭.৫০        | ৯২        |
|              |   | ৩। গোল কাঠ              | -ই-   | ১৬.৫৪                | ৬.৯২         | ৩৬৮       | ৬০.৮৯   | ৪১.৫০        | ১৬৮       |
|              |   | ৪। আসবাবপত্র/ ডানেজ     | -ই-   | -                    | ২.০৯         | ০         | ৭.৫৩  | ১২.৫০        | ১৪.১৯     |
| ৪।           | কাঠ সংরক্ষণ প্লান্ট,<br>চট্টগ্রাম               | উপমোট=                  | -ই-   | ২১.৩৩                | ১২.৫২        | ২৪৭       | ৯১.৫৬   | ৭৫.০০        | ১৪১       |
|              |   | ১। কাঠ সংরক্ষণ          | -ই-   | ৩.১২                 | ৪.০৪         | ১০০       | ১৬.৪৩   | ২৪.৫০        | ১১৮       |
|              |   | ৩। গোল কাঠ              | -ই-   | ৭.৩৮                 | -            | ০         | ১৫.০৭   | -            | -         |
| ৫।           | কেবিনেট<br>ম্যানুফেকচারিং<br>প্লান্ট, চট্টগ্রাম | ২। আসবাবপত্র            | -ই-   | ০.৪৪                 | ০.৯২         | ০         | ৯.৬২  | ৫.৫০         | ১৪৩       |
|              |   | উপমোট=                  | -ই-   | ১০.৯৪                | ৫.০০         | ৮২        | ৪১.১২   | ৩০.০০        | ১২৩       |
|              |   | ১। দরজা ও জানালা        | -ই-   | -                    | ২.৯২         | ১.৬০      | ৫৫  | ১১.৫৫        | ১৭.৫০     |
| ৬।           | ফিডব্যাক ফার্নিচার                              | ২। আসবাবপত্র            | -ই-   | ০.১৯                 | -            | ০         | -   | -            | ০         |
|              |   | উপমোট=                  | -ই-   | ০.১৯                 | ২.৯২         | ৫৫        | ১১.৫৫   | ১৭.৫০        | ১০২       |
|              |   | ১। দরজা ও জানালা        | -ই-   | -                    | ২.৯২         | ১.৬০      | ৫৫  | ১১.৫৫        | ১৭.৫০     |
| ৭।           | ইস্টার্ন উড ওয়ার্কস,<br>প্লান্ট, ঢাকা          | ২। আসবাবপত্র            | -ই-   | -                    | ৪.০০         | ৩৭        | ০.০৩  | ০.৫০         | ১৮        |
|              |   | উপমোট=                  | -ই-   | ২.২৭                 | ৪.০৫         | ৩৯        | ১৩.২৭   | ২৭.০০        | ৯৪        |
|              |   | ৩। কাঠ চিড়ানো          | -ই-   | ০.১০                 | ০.০০         | ০         | ০.১০  | ০.৫০         | ০         |
| ৮।           | রাবার কাঠ কোয়ার্টার<br>প্লান্ট, ব্রাহ্মণ       | উপমোট=                  | -ই-   | ২.৩৭                 | ৪.৬৬         | ৩৯        | ১৩.৪০   | ২৮.০০        | ৯১        |
|              |   | ১। আসবাবপত্র            | -ই-   | ৩.০০                 | ৩.৮৩         | ৮৯        | ১৭.৬৯   | ১৯.০০        | ১৩০       |
|              |   | ১। রাবার সাইজ কাঠ       | -ই-   | ২.৪৮                 | ৪.০০         | ৭২        | ১৬.৫১   | ২৪.০০        | ৯৩        |
| ৯।           | (১+২+৩+৪+৫+৬+৭+৮) মোট =                         | উপমোট=                  | -ই-   | ৪.২৭                 | ৫.৪১         | ০         | ২৩.০১   | ২৫.৫         | ৭৮        |
|              |   | ১। আসবাবপত্র/ডানেজ      | -ই-   | ৪.২৭                 | ৫.৪১         | ০         | ২৩.০১   | ২৫.৫         | ৭৮        |
|              |   | উপমোট=                  | -ই-   | ৫২.৬০                | ৪৫.৬৬        | ১১৫       | ২৪৮.৫৪  | ৩০০.৯৮       | ১১২       |

P-6

*Signature*  
 তাছলিমা আক্তার  
 সহকারী ব্যবস্থাপক (ফিন্যান্স)  
 বিজ্ঞানী ইউনিট, সারদা নগর, ঢাকা

*Signature*  
 সালেমগীর হোসেন  
 ব্যবস্থাপক (ফিন্যান্স)  
 সেন্ট্রাল বোর্ড অফ টেকনিক্যাল ইন্সট্রুমেন্টেশন  
 -৩, মুক্তিলাল বা/এ, ঢাকা।




ডিসেম্বর-২০২২

১। বাগান ওয়ারী রাবার উৎপাদন বিবরণী :

(হাজার আকে/কেজি)

| ক্রমিক<br>নং | বাগানের নাম                                  | উৎপাদিত<br>পণ্যের নাম | একক  | ডিসেম্বর মাসে উৎপাদন |        |             |        | জুলাই হতে ডিসেম্বর মাস পর্যন্ত উৎপাদন (ক্রমপুঞ্জিত) |          |             |          |          |          |
|--------------|--|-----------------------|------|----------------------|--------|-------------|--------|---|----------|-------------|----------|----------|----------|
|              |  |                       |      | ২০২১-২২              |        | ২০২২-২৩     |        | ২০২১-২২   |          | ২০২২-২৩     |          |          |          |
|              |  |                       |      | প্রকৃত               | অজন(%) | প্রকৃত      | অজন(%) | প্রকৃত  | অজন(%)   | প্রকৃত      | অজন(%)   |          |          |
|              |  |                       |      | লাক্ষমাত্রা          |        | লাক্ষমাত্রা |        | লাক্ষমাত্রা   |          | লাক্ষমাত্রা |          |          |          |
| ১।           | চট্টগ্রাম জোন<br>রামু রাবার বাগান, কক্সবাজার | কাঁচা রাবার           | কেজি | ৪২.৭৩                | ৩৬.৫২  | ৪৩.০০       | ৩৬.৫২  | ১২২.০৩  | ১২২.০৩   | ১২২.০৩      | ১২২.০৩   | ১২২.০৩   | ১২২.০৩   |
| ২।           | দাউয়ারা রাবার বাগান, চট্টগ্রাম              | কাঁচা রাবার           | কেজি | ৭২.৮৮                | ১০৩.৫০ | ১০৩.৫০      | ১০৩.৫০ | ২৯৯.৯২  | ২৯৯.৯২   | ২৯৯.৯২      | ২৯৯.৯২   | ২৯৯.৯২   | ২৯৯.৯২   |
| ৩।           | রাউজান রাবার বাগান, চট্টগ্রাম                | কাঁচা রাবার           | কেজি | ২৯.০৭                | ৩১.৪৮  | ৩১.৪৮       | ৩১.৪৮  | ১০০.০৬  | ১০০.০৬   | ১০০.০৬      | ১০০.০৬   | ১০০.০৬   | ১০০.০৬   |
| ৪।           | ডাবুয়া রাবার বাগান, চট্টগ্রাম               | কাঁচা রাবার           | কেজি | ৩৯.৩০                | ৪৭.১৪  | ৪৭.১৪       | ৪৭.১৪  | ১৫৬.৩১  | ১৫৬.৩১   | ১৫৬.৩১      | ১৫৬.৩১   | ১৫৬.৩১   | ১৫৬.৩১   |
| ৫।           | হলুদিয়া রাবার বাগান, চট্টগ্রাম              | কাঁচা রাবার           | কেজি | ৫৪.৭১                | ৬৪.২৫  | ৬৪.২৫       | ৬৪.২৫  | ১৭৪.৯০  | ১৭৪.৯০   | ১৭৪.৯০      | ১৭৪.৯০   | ১৭৪.৯০   | ১৭৪.৯০   |
| ৬।           | কাঞ্চন নগর রাবার বাগান, চট্টগ্রাম            | কাঁচা রাবার           | কেজি | ২৮.৫৮                | ৩৪.৬০  | ৩৪.৬০       | ৩৪.৬০  | ১০৪.৬১  | ১০৪.৬১   | ১০৪.৬১      | ১০৪.৬১   | ১০৪.৬১   | ১০৪.৬১   |
| ৭।           | তারাম্বো রাবার বাগান, চট্টগ্রাম              | কাঁচা রাবার           | কেজি | ৪৮.৮৬                | ৭২.০০  | ৭২.০০       | ৭২.০০  | ১৮৯.১৪  | ১৮৯.১৪   | ১৮৯.১৪      | ১৮৯.১৪   | ১৮৯.১৪   | ১৮৯.১৪   |
| ৮।           | রাঙ্গামাটিয়া রাবার বাগান, চট্টগ্রাম         | কাঁচা রাবার           | কেজি | ২০.৭৮                | ২৩.৭০  | ২৩.৭০       | ২৩.৭০  | ৮০.৫২   | ৮০.৫২    | ৮০.৫২       | ৮০.৫২    | ৮০.৫২    | ৮০.৫২    |
| ৯।           | রাউজান-রাঙ্গুনিয়া বাগান, চট্টগ্রাম          | কাঁচা রাবার           | কেজি | ২.৬৯                 | ১.৭৫   | ১.৭৫        | ১.৭৫   | ১০.২৯   | ১০.২৯    | ১০.২৯       | ১০.২৯    | ১০.২৯    | ১০.২৯    |
|              | উপমোট=                                       | কাঁচা রাবার           | কেজি | ৩৩৯.৬০               | ৪২১.২০ | ৪২১.২০      | ৪২১.২০ | ১,২৩৭.৭৮  | ১,২৩৭.৭৮ | ১,২৩৭.৭৮    | ১,২৩৭.৭৮ | ১,২৩৭.৭৮ | ১,২৩৭.৭৮ |
|              | সিলেট জোন                                    |                       |      |                      |        |             |        |   |          |             |          |          |          |
| ১০।          | সাতগাঁও রাবার বাগান,                         | কাঁচা রাবার           | কেজি | ১৬.৮৬                | ২১.০০  | ২১.০০       | ২১.০০  | ৮০.৮৯   | ৮০.৮৯    | ৮০.৮৯       | ৮০.৮৯    | ৮০.৮৯    | ৮০.৮৯    |
| ১১।          | ভাটেরা রাবার বাগান,                          | কাঁচা রাবার           | কেজি | ২৩.৫১                | ২৮.০০  | ২৮.০০       | ২৮.০০  | ৮৬.৯৫   | ৮৬.৯৫    | ৮৬.৯৫       | ৮৬.৯৫    | ৮৬.৯৫    | ৮৬.৯৫    |
| ১২।          | শাহজীবাজার রাবার বাগান, হবিগঞ্জ              | কাঁচা রাবার           | কেজি | ৬৯.৭৫                | ৭৪.৪০  | ৭৪.৪০       | ৭৪.৪০  | ২৬২.০৭  | ২৬২.০৭   | ২৬২.০৭      | ২৬২.০৭   | ২৬২.০৭   | ২৬২.০৭   |
| ১৩।          | রাপাইছড়া রাবার বাগান, হবিগঞ্জ               | কাঁচা রাবার           | কেজি | ৩৫.১৭                | ৪০.৫০  | ৪০.৫০       | ৪০.৫০  | ১৪৮.৮৬  | ১৪৮.৮৬   | ১৪৮.৮৬      | ১৪৮.৮৬   | ১৪৮.৮৬   | ১৪৮.৮৬   |
|              | উপমোট=                                       | কাঁচা রাবার           | কেজি | ১৪৫.২৯               | ১৬৩.৯০ | ১৬৩.৯০      | ১৬৩.৯০ | ৫৭৮.৩৭  | ৫৭৮.৩৭   | ৫৭৮.৩৭      | ৫৭৮.৩৭   | ৫৭৮.৩৭   | ৫৭৮.৩৭   |
|              | টাংগাইল-শেরপুর জোন                           |                       |      |                      |        |             |        |   |          |             |          |          |          |
| ১৪।          | পীরগাছা রাবার বাগান, মধুপুর                  | কাঁচা রাবার           | কেজি | ৮৯.৪৯                | ১২২.০০ | ১২২.০০      | ১২২.০০ | ৪৯১.৫৬  | ৪৯১.৫৬   | ৪৯১.৫৬      | ৪৯১.৫৬   | ৪৯১.৫৬   | ৪৯১.৫৬   |
| ১৫।          | চাঁদপুর রাবার বাগান, মধুপুর                  | কাঁচা রাবার           | কেজি | ৭১.৪১                | ১০২.৫০ | ১০২.৫০      | ১০২.৫০ | ২৮৭.৪৮  | ২৮৭.৪৮   | ২৮৭.৪৮      | ২৮৭.৪৮   | ২৮৭.৪৮   | ২৮৭.৪৮   |
| ১৬।          | কর্ণকোড়া রাবার বাগান, শেরপুর                | কাঁচা রাবার           | কেজি | ২২.৩৯                | ২৬.০০  | ২৬.০০       | ২৬.০০  | ৭৯.৬৬   | ৭৯.৬৬    | ৭৯.৬৬       | ৭৯.৬৬    | ৭৯.৬৬    | ৭৯.৬৬    |
| ১৭।          | সন্তোষপুর রাবার বাগান, মধুপুর                | কাঁচা রাবার           | কেজি | ২৩.৪৭                | ২৭.০০  | ২৭.০০       | ২৭.০০  | ৯২.১৬   | ৯২.১৬    | ৯২.১৬       | ৯২.১৬    | ৯২.১৬    | ৯২.১৬    |
| ১৮।          | কমলাপুর রাবার বাগান, মধুপুর                  | কাঁচা রাবার           | কেজি | ৪৫.১৭                | ৪৮.৩০  | ৪৮.৩০       | ৪৮.৩০  | ১৬৬.২৩  | ১৬৬.২৩   | ১৬৬.২৩      | ১৬৬.২৩   | ১৬৬.২৩   | ১৬৬.২৩   |
|              | উপমোট =                                      | কাঁচা রাবার           | কেজি | ২৫১.৯৩               | ৩২৫.৮০ | ৩২৫.৮০      | ৩২৫.৮০ | ১,১১৬.০৯  | ১,১১৬.০৯ | ১,১১৬.০৯    | ১,১১৬.০৯ | ১,১১৬.০৯ | ১,১১৬.০৯ |
|              | সর্বমোট =                                    | কাঁচা রাবার           | কেজি | ৭৩৬.৮২               | ৯১০.৯০ | ৯১০.৯০      | ৯১০.৯০ | ২,৯৩২.২৪  | ২,৯৩২.২৪ | ২,৯৩২.২৪    | ২,৯৩২.২৪ | ২,৯৩২.২৪ | ২,৯৩২.২৪ |



তাজুলীমা আক্তার  
সহকারী ব্যবস্থাপক (হিসাব)  
বিএফআইডিবি, সারদা মঞ্জর, ঢাকা



(মোঃ আলমগীর হোসেন)  
ব্যবস্থাপক (হিসাব)  
বাংলাদেশ বনশিল্প উন্নয়ন কর্পোরেশন  
৭৩, মতিঝিল বা/এ, ঢাকা।



ডিসেম্বর-২০২২

ঘ) ইউনিট ওয়ারী বিক্রয় বিবরণী (পরিমাণ):

| ক্রমিক নং | ইউনিটের নাম                                     | উৎপাদিত দ্রব্যের নাম | একক       | ডিসেম্বর মাসে বিক্রয় |              |         |           | জুলাই হতে ডিসেম্বর মাস পর্যন্ত বিক্রয় (ক্রমপঞ্জিকৃত) |           |          |           |
|-----------|---|----------------------|-----------|-----------------------|--------------|---------|-----------|---|-----------|----------|-----------|
|           |   |                      |           | ২০২১-২২               |              | ২০২২-২৩ |           | ২০২১-২২   |           | ২০২২-২৩  |           |
|           |   |                      |           | প্রকৃত                | লক্ষ্যমাত্রা | প্রকৃত  | অর্জন (%) | প্রকৃত  | অর্জন (%) | প্রকৃত   | অর্জন (%) |
| ১।        | সংগমাতামুল্যী কার্ট<br>আহরণ ইউনিট,<br>চট্টগ্রাম | ১। চিড়াইকার্ট(রদ)   | ঘনফুট     | -                     | -            | -       | ০ (%)     | -   | -         | -        | ০ (%)     |
|           |   | ২। গোল কার্ট         | -ই-       | ৩.৮১                  | ৭.৫০         | ৮.৭৭    | ১১৭ (%)   | ২৪.৬৪   | ৩৮.৩০     | ৩৯.৪৭    | ১০৩ (%)   |
|           |   | ৩। জ্বালানী কার্ট    | -ই-       | -                     | -            | -       | ০ (%)     | -   | -         | -        | ০ (%)     |
|           |   | ৪। আসবাবপত্র/ডানেজ   | -ই-       | ০.৬৫                  | ০.৬৮         | -       | ০ (%)     | ৫.৫০  | ৪.৫৬      | ৯.১৯     | ২০২ (%)   |
| ২।        | লাম্বার প্রসেসিং<br>কমপ্লেক্স, কাগুই            | উপমোট:               | -ই-       | ৪.৪৬                  | ৮.১৮         | ৮.৭৬    | ১০৬ (%)   | ৩০.১৪   | ৪২.৮৬     | ৪৮.৬৬    | ১১৪ (%)   |
|           |   | ১। কার্ট চিড়ানো     | -ই-       | -                     | ০.৫৮         | -       | ০ (%)     | -   | ৩.৫০      | -        | ০ (%)     |
|           |   | ২। কার্ট সংরক্ষণ     | -ই-       | ০.৭০                  | ২.৯২         | ০.৬০    | ২১ (%)    | ৩.৯৩  | ১৭.৫০     | ৭.৪৬     | ৪৩ (%)    |
|           |   | ৩। গোল কার্ট         | -ই-       | ১৭.৯১                 | ৬.৯২         | ১০.৬৭   | ১৫৪ (%)   | ৬১.২৮   | ৪১.৫০     | ৫২.৬৩    | ১২৭ (%)   |
| ৩।        | কার্ট সংরক্ষণ প্লান্ট,<br>চট্টগ্রাম             | ৪। আসবাবপত্র/ডানেজ   | -ই-       | ০.৬২                  | ২.০৮         | -       | ০ (%)     | ৮.৫৫  | ১২.৫০     | ১৪.১১    | ১১৩ (%)   |
|           |   | উপমোট:               | -ই-       | ১৯.২৩                 | ১২.৫০        | ১১.২৭   | ৯০ (%)    | ৭৩.৭৬   | ৭৫.০০     | ৭৪.২০    | ৯৯ (%)    |
|           |   | ১। কার্ট সংরক্ষণ     | -ই-       | ১৩.০২                 | ৪.০৮         | ২.৪২    | ৫৯ (%)    | ২৭.৫৪   | ২৪.৫০     | ১৯.৬১    | ৮০ (%)    |
|           |   | ৩। গোল কার্ট         | -ই-       | -                     | -            | -       | ০ (%)     | -   | -         | -        | ০ (%)     |
| ৪।        | কেবিনেট<br>ম্যানুফেকচারিং প্লান্ট,<br>চট্টগ্রাম | ২। আসবাবপত্র         | -ই-       | ০.৯২                  | -            | -       | ০ (%)     | ৫.৬৭  | ৫.৫০      | ৭.৮৫     | ১৪৩ (%)   |
|           |   | উপমোট:               | -ই-       | ১৩.০২                 | ৫.০০         | ২.৪২    | ৪৪ (%)    | ৩৩.২১   | ৩০.০০     | ২৭.৪৬    | ৯২ (%)    |
|           |   | ১। দরজা ও জানালা     | -ই-       | -                     | -            | -       | ০ (%)     | -   | -         | -        | ০ (%)     |
|           |   | ২। আসবাবপত্র         | -ই-       | ০.১৯                  | ২.৯২         | ১.১৩    | ৩৯ (%)    | ১১.৫৫   | ১৭.৫০     | ১৮.৮০    | ১০৭ (%)   |
| ৫।        | কেবিনেট<br>ম্যানুফেকচারিং প্লান্ট,<br>ঢাকা      | ৩। কার্ট চিড়ানো     | -ই-       | -                     | -            | -       | ০ (%)     | -   | -         | -        | ০ (%)     |
|           |   | উপমোট:               | -ই-       | ০.১৯                  | ২.৯২         | ১.১৩    | ৩৯ (%)    | ১১.৫৫   | ১৭.৫০     | ১৮.৮০    | ১০৭ (%)   |
|           |   | ১। দরজা ও জানালা     | -ই-       | -                     | ০.০৮         | ০.০৮    | ৫০ (%)    | ০.০৩  | ০.৫০      | ০.১১     | ২২ (%)    |
|           |   | ২। আসবাবপত্র         | -ই-       | ১.৮৯                  | ৪.৫০         | ২.১৩    | ৪৭ (%)    | ১০.৩৭   | ২৭.০০     | ২৬.১৫    | ৯৭ (%)    |
| ৬।        | ফিডকো ফানিটার<br>ইস্টার্ন উড ওয়াকস, ঢাকা       | ৩। কার্ট চিড়ানো     | -ই-       | -                     | ০.০৮         | -       | ০ (%)     | -   | ০.৫০      | -        | ০ (%)     |
|           |   | উপমোট:               | -ই-       | ১.৮৯                  | ৪.৬৬         | ২.১৭    | ৪৭ (%)    | ১০.৪০   | ২৮.০০     | ২৬.২৬    | ৯৪ (%)    |
|           |   | ১। আসবাবপত্র         | -ই-       | -                     | ৩.১৫         | ০.৮৮    | ২৮ (%)    | ১০.৪৬   | ১৯.০০     | ২২.৩৫    | ১১৮ (%)   |
|           |   | ১। আসবাবপত্র         | -ই-       | ১.৪০                  | ৪.০০         | ২.৭৫    | ৬৯ (%)    | ১৪.৩২   | ২৪.০০     | ২২.৬২    | ৯৪ (%)    |
| ৭।        | রাবার কার্ট রেসার ট্রিকেন্ট<br>(সংরক্ষণ)        | ১। রাবার সাইজ কার্ট  | -ই-       | ১.৭০                  | ৪.৩৫         | ১.০৯    | ২৫ (%)    | ১৬.৩৭   | ২৫.৫০     | ১৪.৫৭    | ৫৭ (%)    |
|           |   | ২। আসবাবপত্র         | -ই-       | -                     | ১.১৬         | -       | ০ (%)     | -   | ৬.৯৬      | ১.৪৩     | ২১ (%)    |
| ৮।        | প্লাস্ট, শীমঙ্গল                                | উপমোট:               | -ই-       | ১.৭০                  | ৫.৫১         | ১.০৯    | ২০ (%)    | ১৬.৩৭   | ৩২.৪৬     | ১৬.০০    | ৪৯ (%)    |
|           |   | ১। আসবাবপত্র         | -ই-       | ৪১.৮৯                 | ৪৫.৯২        | ৩০.৪৮   | ৬৬ (%)    | ২০০.২১  | ২৬৮.৮২    | ২৫৬.৩৫   | ৯৫ (%)    |
| ৯।        | রাবার বাগান সমূহ                                | উপমোট:               | -ই-       | ৭৯১.৭৪                | ৯১০.৯০       | ৪৮৭.৬৯  | ৫৪ (%)    | ৩,৭৬৪.২২  | ৩,৭০৩.২২  | ১,৮২৫.৭৭ | ৪৯ (%)    |
|           |   | কাঁচা রাবার          | কিলোগ্রাম | -                     | -            | -       | -         | -   | -         | -        | -         |

P-8

*Rana*  
(মোঃ আলমগীর হোসেন)  
ব্যবস্থাপক (হিসাব)  
বাংলাদেশ বনশিল্প উন্নয়ন কর্পোরেশন  
৩৩, তর্জিলা রাস্তা/ঢাকা।

*Rafiqul Karim*  
তাহসিলদার আক্তার  
সহকারী ব্যবস্থাপক (হিসাব)  
বিএকআইটিসি, দামার গঞ্জ, ঢাকা।



ডিসেম্বর-২০২২

৩) ইউনিট ওয়ারী বিক্রয় বিবরণী (মূল্য) ৪ টাকায়

(হাজার অংকে/ টাকায়)

| ক্রমিক<br>নং | ইউনিটের নাম   | উৎপাদিত দ্রব্যের নাম                         | ডিসেম্বর মাসে বিক্রয় |              |            |           | জুলাই হতে ডিসেম্বর মাস পর্যন্ত বিক্রয় |              |              |            |     |     |
|--------------|---|--|-----------------------|--------------|------------|-----------|--|--------------|--------------|------------|-----|-----|
|              |   |  | ২০২১-২২               |              | ২০২২-২৩    |           | ২০২১-২২                                |              | ২০২২-২৩      |            |     |     |
|              |   |  | প্রকৃত                | লক্ষ্যমাত্রা | প্রকৃত     | অর্জন (%) | প্রকৃত                                 | লক্ষ্যমাত্রা | প্রকৃত       | অর্জন (%)  |     |     |
| ১।           | সাগুমাভামুছুরী কাঠ<br>আহরণ ইউনিট,<br>চট্টগ্রাম      | ১। চিড়াইকাঠ(রসদা)                           | -                     | -            | -          | (%)       | -                                      | -            | -            | ০          | (%) |     |
|              |   | ২। শোল কাঠ                                   | ১,৩৬৪.৫৫              | ৩,১৬৮.০০     | -          | (%)       | ৫,৫০৬.৪৬                               | ১৭,৫৩৪.০০    | ১০,২০৯.২৬    | ৫৮         | (%) |     |
|              |   | ৩। জ্বালানী কাঠ                              | -                     | -            | -          | (%)       | -                                      | -            | -            | -          | (%) |     |
|              |   | ৪। আসবাবপত্র                                 | ১,১১৩.৬৭              | ১,৪৭৬.৯৬     | -          | (%)       | ১৭,৫৯২.৪৮                              | ৯,৯০৪.৩২     | ৩৪,০১৮.৭৩    | ৩৪৩        | (%) |     |
|              |   | উপ মোটঃ                                      | ২,৪৭৮.২২              | ৪,৬৪৪.৯৬     | -          | (%)       | ২৩,০৯৮.৯৪                              | ২৭,৪৩৮.৩২    | ৪৪,২২৭.৯৯    | ১৬১        | (%) |     |
| ২।           | শাখার<br>কমপ্লেক্স, কাটাই                           | ১। কাঠ চিড়ানো                               | -                     | ১,২৫০.৬৭     | -          | (%)       | -                                      | ৭,৫০৪.০০     | -            | -          | (%) |     |
|              |   | ২। কাঠ সংরক্ষন                               | ৮২১.৫১                | ৩,৫০০.০০     | ৭২৬.০০     | ২১        | (%)                                    | ৪,৮০৩.১৮     | ২১,০০০.০০    | ৯,০৫৮.০০   | ৪৩  | (%) |
|              |   | ৩। শোল কাঠ                                   | ৪,৯৩৮.২৭              | ২,৩৩৮.৩৩     | ২,৪৬৫.৬৯   | ১০৫       | (%)                                    | ২৩,৬৭৮.০২    | ১৪,০৩০.০০    | ৩৫,৮১২.৬৩  | ২৫৫ | (%) |
|              |   | ৪। আসবাবপত্র                                 | ৩,৭৬৭.৫৫              | ৪,৪০২.০৮     | -          | (%)       | ২৩,৭১৭.৭৮                              | ২৬,৪১২.৫০    | ৩৫,৩৬৪.৯১    | ১৩৪        | (%) |     |
|              |   | উপ মোটঃ                                      | ৯,৫২৭.৩৩              | ১১,৪৯১.০৮    | ৩,১৯১.৬৯   | ২৮        | (%)                                    | ৫২,১৯৮.৯৮    | ৬৮,৯৪৬.৫০    | ৮০,২৩৫.৫৪  | ১১৬ | (%) |
| ৩।           | কাঠ সংরক্ষন<br>প্রাট, চট্টগ্রাম                     | ১। কাঠ সংরক্ষন                               | ৬,৫৩৪.৮৩              | ৪,৭৪০.২৫     | ২,১৭৫.০৪   | ৪৬        | (%)                                    | ১১,৭০২.৯২    | ২৮,৪৫০.০০    | ১২,৮৭৫.৩৭  | ৪৫  | (%) |
|              |   | ২। শোল কাঠ                                   | -                     | -            | -          | (%)       | -                                      | -            | -            | -          | (%) |     |
|              |   | ৩। আসবাবপত্র                                 | -                     | ৩৪.০০        | -          | (%)       | ১৪,৯৫১.২০                              | ১৮,৩৯২.০০    | ২০,৭৩৬.৫৫    | ১১৩        | (%) |     |
|              |   | ৪। অন্যান্য                                  | ২৯৯.১৭                | -            | ২৬৫.২৩     | -         | (%)                                    | ১,৩৬৫.১৫     | -            | ২,৫৫৮.৭৯   | -   | (%) |
|              |   | উপ মোটঃ                                      | ৬,৮৩৪.০০              | ৪,৭৭৪.২৫     | ২,৪৪০.২৭   | ৫১        | (%)                                    | ২৮,০১৯.২৭    | ৪৬,৮৪২.০০    | ৩৬,১৭০.৭১  | ৭৭  | (%) |
| ৪।           | কেবিনেট<br>ম্যানুফেকচারিং<br>প্রাট, চট্টগ্রাম       | ১। দরজা ও জানালা                             | -                     | -            | -          | (%)       | -                                      | -            | -            | -          | (%) |     |
|              |   | ২। আসবাবপত্র                                 | ৬৮২.২৫                | ৯,০০৭.৫০     | ৭,১৪৮.৫১   | ৭৯        | (%)                                    | ৩৫,২৬৮.৪২    | ৫৪,০৪৫.০০    | ৫৯,১১২.০৩  | ১০৯ | (%) |
|              |   | ৩। কাঠ চিড়ানো                               | -                     | -            | -          | (%)       | -                                      | -            | -            | -          | (%) |     |
|              |   | ৪। বিবিধ আয়                                 | ১,০২২.২৭              | ৪১৬.৬৭       | ৮৬৫.০৩     | ২০৮       | (%)                                    | ২,৫৯৩.২৫     | ২,৫০০.০০     | ৩,৪০৮.০০   | ১৩৬ | (%) |
|              |   | উপ মোটঃ                                      | ১,৭০৪.৫২              | ৯,৪২৪.১৭     | ৮,০১৩.৫৪   | ৮৫        | (%)                                    | ৩৭,৮৬১.৬৭    | ৫৬,৫৪৫.০০    | ৬২,৫২০.০৩  | ১১১ | (%) |
| ৫।           | কেবিনেট<br>ম্যানুফেকচারিং<br>প্রাট, ঢাকা            | ১। দরজা ও জানালা                             | -                     | ৩৪১.৫০       | ১৩৭.৮০     | ৪০        | (%)                                    | ১১৮.৫৪       | ২,০৪৯.০০     | ৩০৩.৬৭     | ১৫  | (%) |
|              |   | ২। আসবাবপত্র                                 | ৮,৩০৪.৭৬              | ১৬,৯২৬.০০    | ১৩,৮৪২.৮৪  | ৮২        | (%)                                    | ৪১,৯১৯.০২    | ১০১,৫৫৬.০০   | ১৩৩,৪২৯.৪৪ | ১৩১ | (%) |
|              |   | ৩। কাঠ চিড়ানো                               | -                     | ২৯৩.৩৩       | -          | (%)       | -                                      | ১,৭৫৯.৯৮     | -            | -          | (%) |     |
|              |   | ৪। বিবিধ আয়                                 | ১,৫৮০.৩১              | ৮৩৩.৩৩       | ৩৫.৫৮      | ৪         | (%)                                    | ৭,৩৩৫.২০     | ৪,৯৯৯.৯৮     | ৯,০৩০.৩৮   | ১৮১ | (%) |
|              |   | উপ মোটঃ                                      | ৯,৮৮৫.০৭              | ১৮,৩৯৪.১৬    | ১৪,০১৬.২২  | ৭৬        | (%)                                    | ৪৯,৩১৩.৭৬    | ১১০,৩৬৪.৯৬   | ১৪২,৭৬৩.৯৯ | ১২৯ | (%) |
| ৬।           | ফিডকো ফার্নিচার<br>কমপ্লেক্স, চট্টগ্রাম             | ১। আসবাবপত্র                                 | ৪,৫০৭.৮২              | ১০,১৭৪.০০    | ২,৭৭৫.৩০   | ২৭        | (%)                                    | ৫৪,১৪০.৮২    | ৬১,০৪৪.০০    | ৫৭,৪০৪.১১  | ৯৫  | (%) |
|              |   | ২। বিবিধ আয়                                 | ১৫.৯৬                 | ২৫০.০০       | ৪৭০.৪৫     | ১৮৮       | (%)                                    | ২,৮০২.৯৬     | ১,৫০০.০০     | ১,৬৮৯.৭৭   | ১১৩ | (%) |
|              |   | উপ মোটঃ                                      | ৪,৫২৩.৭৮              | ১০,৪২৪.০০    | ৩,২৪৫.৭৫   | ৩১        | (%)                                    | ৫৬,৯৪৩.৭৮    | ৬২,৫৪৪.০০    | ৫৯,০৯৩.৮৮  | ৯৫  | (%) |
| ৭।           | ইউটার্ন<br>ভার্কস, তেজগাঁও<br>ঢাকা                  | ১। আসবাবপত্র                                 | -                     | ৩০,৬০০.৩৫    | ১২,৪০০.০৮  | ৪১        | (%)                                    | ৪৯,২১১.৯২    | ১০৬,৯৭৫.৫০   | ৭৪,৫৬৬.৪৯  | ৭০  | (%) |
|              |   | ২। বিবিধ আয়                                 | -                     | ১৩,৯১৭.০০    | -          | (%)       | ৭,৫২৯.২০                               | ২১,০০০.০০    | ৬,১৪৪.১৪     | ২৯         | (%) |     |
|              |   | উপ মোটঃ                                      | -                     | ৪৪,৫১৭.৩৫    | ১২,৪০০.০৮  | ২৮        | (%)                                    | ৫৬,৭৪১.১২    | ১২৭,৯৭৫.৫০   | ৮০,৭১০.৬৩  | ৬৩  | (%) |
| ৮।           | রাবার কাঠ প্রেসার<br>ট্রিটমেন্ট প্রাট,<br>শ্রীমঙ্গল | ১। রাবার চিড়াই<br>কাঠ(সংরক্ষণ)<br>আসবাবপত্র | ২,০৪০.০০              | ৫,১০০.০০     | ১,৩১৬.৪০   | ২৬        | (%)                                    | ১৯,৬৪৪.০০    | ৩০,৬০০.০০    | ১৭,৪৯২.৪০  | ৫৭  | (%) |
|              |   | ২। বিবিধ আয়                                 | ৩৫.৫৮                 | ১৬.৬৬        | ৪.৫৯       | ২৮        | (%)                                    | ২৮৫.৭৮       | ৯৯.৯৬        | ৩১৯.৫৭     | ৩২০ | (%) |
|              |   | উপ মোটঃ                                      | ২,০৭৫.৫৮              | ৫,১১৬.৬৬     | ১,৩২০.৯৯   | ২৮        | (%)                                    | ১৯,৯২৯.৭৮    | ৩০,৬৯৯.৯৬    | ১৭,৮১২.৯৭  | ৫০  | (%) |
| ৯।           | (১-৮)   | মোট  | ৩৭,০২৮.৫০             | ১১১,১৮৯.৬৩   | ৪৪,৬২৮.৫৪  | ৪০        | (%)                                    | ৩২৪,১৬৬.৩০   | ৫৪০,৭৫২.২৪   | ৫২৬,১৭৯.২৪ | ৯৭  | (%) |
| ১০।          | রাবার বাগান সমূহ                                    | কাঁচা রাবার                                  | ১২৫,৮২৭.৭৮            | ১৫৫,৪৬৮.০০   | ৬৫,৪৫৭.৩৬  | ৪২        | (%)                                    | ৫৮০,২৯৭.৭৫   | ৬৩০,০০২.৪৩   | ৩০৭,১৫৭.৮৯ | ৪৯  | (%) |
|              |   | সর্বমোটঃ                                     | ১৬২,৮৫৬.২৮            | ২৬৬,৬৫৭.৬৩   | ১১০,০৮৫.৯০ | ৪১        | (%)                                    | ৯০৪,৪৬৪.০৫   | ১,১৭০,৭৫৪.৬৭ | ৮৩৩,৩৩৭.১৩ | ৭১  | (%) |

*ফাহিমাতু*  
ফাহিমাতু আক্তার  
সহকারী ব্যবস্থাপক (হিসাব)  
বিএফআইডিসি সমর দত্তের ঢাকা

*Ram*  
(মোঃ আলমগীর হোসেন)  
ব্যবস্থাপক (হিসাব)  
বাংলাদেশ বনশিল্প উন্নয়ন কর্পোরেশন  
পল্লিশিল বা/এ, ঢাকা।



ডিসেম্বর-২০২২

৪) ইউনিট ওয়ারী মজুদ বিবরণী :

| ক্রমিক<br>নং | ইউনিটের নাম                                  | উৎপাদিত দ্রব্যের নাম   | একক                        | ০১-০৭-২০২২ তারিখে মজুদ   |  | ৩১-১২-২০২২ তারিখে মজুদ   |  | অর্থ সমাপ্ত মাসের<br>মজুদ ৩১-১২-২০২২           |   | প্রাপ্তব্য বিল |
|--------------|--|--|----------------------------|--|--|--|--|--|---|----------------|
|              |  |  |                            | পরিমাণ   | মূল্য  | পরিমাণ   | মূল্য  | পরিমাণ   | মূল্য                                     |                |
| ১।           | সান্ত্বনামূলকী কাঠ আহরণ<br>ইউনিট, চট্টগ্রাম  | ১। চিড়াইকাঠ(রসক)<br>২। শোল কাঠ<br>৩। জ্বালানী কাঠ<br>৪। আসবাব পত্র/ডানোজ<br>মোট :         | -<br>-<br>-<br>-<br>-      | ২.৬৮<br>-<br>-<br>-<br>-   | -<br>২,৮৭৭.৯৩<br>-<br>-<br>-   | ০.৫১<br>-<br>-<br>-<br>-   | ৫৪৭.৬৭<br>-<br>-<br>-<br>-   | -<br>-<br>-<br>-<br>-                          | -<br>-<br>-<br>-<br>-                     |                |
| ২।           | লাম্বার এসেসিং কমপ্লেক্স,<br>কাজাই           | ১। কাঠ চিড়ানো<br>২। কাঠ সংরক্ষণ<br>৩। জ্বালানী কাঠ<br>৪। শোল কাঠ<br>৫। আসবাবপত্র<br>মোট : | -<br>-<br>-<br>-<br>-<br>- | ০.৬৫<br>১৩.৩৫<br>-<br>১.৪১<br>০.১৮<br>১৫.৫৯<br>০.৫৩<br>১৬.১৮<br>১৬.৭১<br>- | ৯৯১.৫২<br>১৬,০১৬.৪০<br>-<br>১,৪৮৪.৭৩<br>২২৪.৪৬<br>১৮,৭১৭.১১<br>২৫০.৮৭<br>১৯,৪১৭.০৭<br>১৯,৬৬৭.৯৪<br>- | ২.৪৫<br>১১.৯৬<br>-<br>১০.১৭<br>০.০৮<br>২৪.৬৬<br>১৮.৩২<br>১৫.৯৬<br>৩৪.২৮<br>- | ৩,৭৮১.৫১<br>১৪,৩৫৮.০০<br>-<br>১১,৪৯০.৩৭<br>৯৯.৭৬<br>২৯,৭২৯.৬৪<br>৪,৫৯৪.১৫<br>১৯,১৬২.৮০<br>২৩,৭৫৬.৯৫<br>- | -<br>-<br>-<br>-<br>-<br>-<br>-<br>-<br>-<br>- | -<br>-<br>-<br>-<br>-<br>-<br>-<br>-<br>- |                |
| ৩।           | কাঠ সংরক্ষণ প্লান্ট, চট্টগ্রাম               | ১। কাঠ চিড়ানো<br>২। আসবাবপত্র<br>মোট :  | -<br>-<br>-                | ২.৮০<br>-<br>২.৮০  | ৬,৬৬৪.০০<br>-<br>৬,৬৬৪.০০  | ২.০০<br>-<br>২.০০  | ৫০৯.৮১<br>-<br>৫০৯.৮১  | -<br>-<br>-                                    | -<br>-<br>-                               |                |
| ৪।           | কেবিনেট ম্যানুফেকচারিং<br>প্লান্ট, চট্টগ্রাম | ১। দরজা ও জানালা<br>২। আসবাবপত্র<br>৩। কাঠ চিড়ানো<br>মোট :                                | -<br>-<br>-<br>-           | ০.৭৯<br>১২.৬১<br>-<br>১৩.৪০  | ৪৮৯.৫৭<br>৮,১৯৬.৮৯<br>-<br>৮,৬৮৬.৪৬  | ০.১২<br>১.১৯<br>-<br>১.৩১  | ৫১৩.০২<br>৩,৭৩৮.৯৮<br>-<br>৪,২৫২.০০  | -<br>-<br>-                                    | -<br>-                                    |                |
| ৫।           | কেবিনেট ম্যানুফেকচারিং<br>প্লান্ট, ঢাকা      | ১। দরজা ও জানালা<br>২। আসবাবপত্র<br>৩। কাঠ চিড়ানো<br>মোট :                                | -<br>-<br>-<br>-           | ১.৬২<br>৬.২৫<br>১৫.৬৮<br>২৩.৫৩   | ২১,১১২.৭৮<br>১৮,৮১৬.০০<br>৭৬,৯৩৫.১৬<br>২১৭,৭৪৩.৯৫  | ৩.৯৭<br>৬.০০<br>২০.৯০<br>৭২.২২   | ৯,২৫৭.৮২<br>২২,৬২০.৬৭<br>২৫,০৭১.৬০<br>১১৩,৭৪৬.১৬   | -<br>-   | -<br>-                                    |                |
| ৬।           | ফিডকো ফার্মিচার                              | ১। আসবাবপত্র   | -                          | ১.৩১   | ৮,৬৮৬.৪৬   | ১.৩১   | ৪,২৫২.০০   | -  | ১১১,৩৪০.৪৯                                |                |
| ৭।           | ইষ্টার্ন উড ওয়ার্কস, ঢাকা                   | ১। আসবাবপত্র   | -                          | ১.৬২   | ২,৯৩৮.৮১   | ৩.৯৭   | ৯,২৫৭.৮২   | -  | ২৭,৮১১.৫৮                                 |                |
| ৮।           | আরপিটিসি, শ্রীমঙ্গল                          | ১। রাবার চিড়াই কাঠ (সংরক্ষণ)<br>মোট =   | -                          | ৬.২৫   | ২১,১১২.৭৮  | ৬.০০   | ২২,৬২০.৬৭  | -  | ৩২,৮৫০.৪৯                                 |                |
| ৮।           | ১+২+৩+৪+৫+৬+৭+৮=                             | কাটা রাবার   | -                          | ১৫.৬৮  | ১৮,৮১৬.০০  | ২০.৯০  | ২৫,০৭১.৬০  | -  | ১৭২,০০২.৫৬                                |                |
| ৯।           | রাবার বাগান সমূহ<br>(৮+৯) মোটঃ               | কাটা রাবার   | -                          | ১,২৬৪.৩৫   | ২১,৭১৭.৯৫  | ২,৮৯৭.৭২   | ৪১৯,০২০.৭৫   | -  | ১৭২,০০২.৫৬                                |                |

*(Signature)*

তাহসিনা আক্তার  
সংস্করণ ব্যবস্থাপক (ফিন্যান্স)  
বিভাগীয় অফিস, সার্বজনীন সঞ্চয়, ঢাকা

*(Signature)*  
আলমগীর হোসেন  
ব্যবস্থাপক (ফিন্যান্স)  
সংস্করণ উন্নয়ন কর্পোরেশন  
পতিল বা/এ, ঢাকা।



**ডিসেম্বর-২০২২**  
**৩১/১২/২০২২ তারিখ পর্যন্ত রাবার উৎপাদন, বিক্রয় ও মজুদ বিবরণী :**

(হাজার অংকে)

| বিবরণ                     | ০১-০৭-২০২২ তারিখের মজুদ(কেজি) | ০১-০৭-২০২২ হইতে ৩১-১২-২২ পর্যন্ত উৎপাদন (কেজি) | মোট (কেজি) | ০১-০৭-২০২২ হইতে ৩১-১২-২২ পর্যন্ত বিক্রয় (কেজি) | ৩১-১২-২০২২ তারিখের মজুদ(কেজি) | দর (প্রতি কেজি) | মোট মূল্য (টিকায়) |
|---------------------------|-------------------------------|--|------------|---|-------------------------------|-----------------|--------------------|
| ১) সিলেট অঞ্চল :          |                               |  |            |   |                               |                 |                    |
| আর, এস, এস,               | ৯৭.৭১                         | ৫৭৭.৬৩   | ৬৭৫.৩৪     | ২১২.৮৫  | ৪৬২.৪৯                        | ২১৯.৩৪          | ১০১,৪৪৪.৮৮         |
| ট্রিলেস/কাপালাম্প         | ৮.৯৭                          | ২৫.৯৮  | ৩৪.৯৫      | ২৫.৪০   | ৩৪.৯৫                         | ৬৫.০০           | ২২৭১.৭৫            |
| উপ- মোট                   | ১০৬.৬৮                        | ৬০৩.৬১   | ৭১০.২৯     | ২৩৮.২৫  | ৪৭২.০৪                        | ২১৯.৭২          | ১০৩,৭১৬.৬৩         |
| ২) চট্টগ্রাম অঞ্চল :      |                               |  |            |   |                               |                 |                    |
| আর, এস, এস,               | ৭১৯.১৮                        | ১,৫৮৯.৬২                                       | ২,৩০৮.৮০   | ৭৭৭.৫০  | ১,৫৩১.৩০                      | ১৩৪.৮৬          | ২০৬,৫১১.৪০         |
| ট্রিলেস/কাপালাম্প         | ৫৪.৭৩                         | ৮৫.৭২  | ১৪০.৪৫     | ৭৩.৪১   | ৬৭.০৪                         | ৬৫.০০           | ৪৩৫৭.৬০            |
| উপ- মোট                   | ৭৭৩.৯১                        | ১,৬৭৫.৩৪                                       | ২,৪৪৯.২৫   | ৮৫০.৯১  | ১,৫৯৮.৩৪                      | ১৩১.৯৩          | ২১০,৮৬৯.০০         |
| ৩) টাংগাইল -শেরপুর অঞ্চলঃ |                               |  |            |   |                               |                 |                    |
| আর, এস, এস,               | ৩৬৯.৮১                        | ১,১৩০.৭৭                                       | ১,৫০০.৫৮   | ৬৯২.৬১  | ৮০৭.৯৭                        | ১২৭.৬৯          | ১০৩,১৭৬.০৮         |
| ট্রিলেস/কাপালাম্প         | ১৩.৯৫                         | ৪৯.৪২  | ৬৩.৩৭      | ৪৪.০০   | ১৯.৩৭                         | ৬৫.০০           | ১,২৫৯.০৫           |
| উপ- মোট                   | ৩৮৩.৭৬                        | ১,১৮০.১৯                                       | ১,৫৬৩.৯৫   | ৭৩৬.৬১  | ৮২৭.৩৪                        | ১২৬.২৩          | ১০৪,৪৩৫.১৩         |
| সর্ব মোট : (১+২+৩)        | ১,২৬৪.৩৫                      | ৩,৪৫৯.১৪                                       | ৪,৭২৩.৪৯   | ১,৮২৫.৭৭  | ২,৮৯৭.৭২                      | ১৪৪.৬০          | ৪১৯,০২০.৭৫         |
| আর, এস, এস,               | ১,১৮৬.৭০                      | ৩,২৯৮.০২                                       | ৪,৪৮৪.৭২   | ১,৬৮২.৯৬  | ২,৮০১.৭৬                      | ১৪৬.৭৪          | ৪১১,১৩২.৩৫         |
| ট্রিলেস/কাপালাম্প         | ৭৭.৬৫                         | ১৬১.১২   | ২৩৮.৭৭     | ১৪২.৮১  | ১২১.৩৬                        | ৬৫.০০           | ৭,৮৮৮.৪০           |
| সর্ব মোট                  | ১,২৬৪.৩৫                      | ৩,৪৫৯.১৪                                       | ৪,৭২৩.৪৯   | ১,৮২৫.৭৭  | ২,৮৯৭.৭২                      | ১৪৪.৬০          | ৪১৯,০২০.৭৫         |

*Joydutta*

শ্রী জয়দুতা আক্তার  
সহকারী ব্যবস্থাপক (হিসাব)  
বিধিআইটিসি, সদর দপ্তর, ঢাকা

৮-১১

*Rana*

শ্রী মোঃ আলমগীর হোসেন  
ব্যবস্থাপক (হিসাব)  
বাংলাদেশ কলমিউন উন্নয়ন কর্পোরেশন  
-৩ মতিঝিল বা/এ, ঢাকা।



ডিসেম্বর-২০২২ জনবল, বেতন-ভাতাদি ও মজুরী

(বায়= টাকায় হাজার অংকে)

| ক্রমিক<br>নং | ইউনিটের নাম  | জুন/২২ এ জনবল ও<br>বায়  | কর্মকর্তা |         | ক্যাচারী |         | আনয়ামত | শ্রমিক |        | মোট     | বিগত মাস পর্যন্ত বায় | চলতি মাস পর্যন্ত<br>ক্রমসঞ্জিত |
|--------------|--|--------------------------|-----------|---------|----------|---------|---------|--------|--------|---------|-----------------------|--------------------------------|
|              |  |                          | নয়ামত    | আনয়ামত | নয়ামত   | আনয়ামত |         | নয়ামত | শ্রমিক |         |                       |                                |
| ১            | সাগু মাতামুহুরী কার্ট<br>আহরণী ইউনিট, চট্টগ্রাম      | ১৩ চলাত মাসের জনবল       | ২         | -       | ৫        | -       | ১১      | -      | -      | ১৮      | ২,৪৮৩.৯৩              | ১,৮৪০.৩৬                       |
|              |  | ৩৪১.৪২ চলাত মাসে বায়    | ৫৭.৮৯     | -       | ১৪৩.৫৪   | -       | ২০৫.০০  | -      | -      | ৪০৬.৪৩  |                       |                                |
|              |  | গত মাসের জনবল            | ২         | -       | ৪        | -       | ১১      | -      | -      | ১৭      |                       |                                |
| ২            | এলাপিসি, কাপ্তাই                                     | ১২ চলাত মাসের জনবল       | ২         | ০       | ৯        | ১১      | ৪৬      | -      | -      | ৫৬      | ৪,৭০২.১০              | ৫,৯০০.৮৮                       |
|              |  | ২,২৭৩.৪০ চলাত মাসে বায়  | ৯৬.৫৪     | ০.০০    | ২৮১.৭৯   | ১২৪.৬৮  | ৩০১.৬২  | -      | -      | ৫০৬.১০  |                       |                                |
|              |  | গত মাসের জনবল            | ২         | ০       | ৯        | ১১      | ৪৬      | -      | -      | ৫৬      |                       |                                |
| ৩            | কার্ট সংরক্ষণ ইউনিট,<br>চট্টগ্রাম                    | ৩১ চলাত মাসের জনবল       | ২         | -       | ১২       | -       | ৩৬      | -      | -      | ৪২      | ৪,৩৫২.৫৯              | ৫,২০৭.৪৩                       |
|              |  | ২,০৩৫.১৮ চলাত মাসে বায়  | ১০২.১৭    | -       | ২৫৮.৪২   | -       | ৩৬০.০০  | -      | -      | ৪৬০.৫৯  |                       |                                |
|              |  | গত মাসের জনবল            | ২         | -       | ১২       | -       | ৩৬      | -      | -      | ৪২      |                       |                                |
| ৪            | কোবেলিটে ম্যানুফেকচারিং<br>প্লান্ট, চট্টগ্রাম        | ৩৬ চলাত মাসের জনবল       | ২         | -       | ৯        | -       | ৮       | -      | -      | ১১      | ৩৬৯.৫০                | ৬,৭৯২.৭৩                       |
|              |  | ১,২১০.৪৮ চলাত মাসে বায়  | ৯২.১০     | -       | ২৫৮.৮০   | ১২৪.৬০  | ৩৬৯.৫০  | -      | -      | ৬৩২.৫০  |                       |                                |
|              |  | গত মাসের জনবল            | ২         | -       | ৯        | -       | ৮       | -      | -      | ১১      |                       |                                |
| ৫            | কোবেলিটে ম্যানুফেকচারিং<br>প্লান্ট, মিরপুর, ঢাকা।    | ২৭ চলাত মাসের জনবল       | ৪         | -       | ১৫       | -       | ১৯      | -      | -      | ২৭      | ৫,২৭৯.২০              | ৬,৩৫৪.৮০                       |
|              |  | ১,০২২.০২ চলাত মাসে বায়  | ১৮৫.৫৫    | -       | ৬৩২.১০   | -       | ২৫৭.৯৭  | -      | -      | ৪৮০.৬২  |                       |                                |
|              |  | গত মাসের জনবল            | ৪         | -       | ১৫       | -       | ১৯      | -      | -      | ২৭      |                       |                                |
| ৬            | ফিজিকো ফার্টিচার<br>কমপ্লেক্স, চট্টগ্রাম             | ৩৬ চলাত মাসের জনবল       | ৩         | -       | ৯        | -       | ১২      | -      | -      | ১৬      | ৬,৪৫২.০০              | ৭,৭২২.০০                       |
|              |  | ১,৩০৪.০০ চলাত মাসে বায়  | ১৩০.০০    | -       | ২৭৯.০০   | -       | ৩৬৯.০০  | -      | -      | ৬৩৯.০০  |                       |                                |
|              |  | গত মাসের জনবল            | ৩         | -       | ৯        | -       | ১২      | -      | -      | ১৬      |                       |                                |
| ৭            | ইষ্টন উড ওয়ার্কস,<br>তেজগাঁও, ঢাকা                  | ৮২ চলাত মাসের জনবল       | ৫         | -       | ২১       | -       | ২৬      | -      | -      | ৩১      | ৯,২৪৫.৭৩              | ১১,২২৪.৭৭                      |
|              |  | ১,৩৩৩.৭৯ চলাত মাসে বায়  | ২৩১.০৩    | -       | ৬৭৯.৯৩   | -       | ৯১০.৯৬  | -      | -      | ১৬০৯.৯৬ |                       |                                |
|              |  | গত মাসের জনবল            | ৫         | -       | ২১       | -       | ২৬      | -      | -      | ৩১      |                       |                                |
| ৮            | রাবার কার্ট প্রেসার<br>ট্রিটমেন্ট প্লান্ট, শ্রীমঙ্গল | ২৮ চলাত মাসের জনবল       | ২         | -       | ৩        | -       | ৫       | -      | -      | ৭       | ২,২৭৪.১৭              | ২,৩৫১.৫৫                       |
|              |  | ৪৫৫.৮১ চলাত মাসে বায়    | ১০৭.৯৫    | -       | ৪৮.৩৭    | ১২৬.৯২  | ২২৩.৩৯  | -      | -      | ৩৮৬.৬৩  |                       |                                |
|              |  | গত মাসের জনবল            | ২         | -       | ৩        | -       | ৫       | -      | -      | ৭       |                       |                                |
| ৯            | সিলেট, চট্টগ্রাম ও<br>টাংগাইল-শেরপুর রাবার<br>জোন    | ৪০১৬ চলাত মাসের জনবল     | ৪৪        | -       | ২১৬      | -       | ২৬০     | -      | -      | ৫১৬     | ২,৯৬৮.৯৮              | ৩৬২,৮৯২.৪৮                     |
|              |  | ৫১,৭৩৪.৫৮ চলাত মাসে বায় | ৪৪        | -       | ২১৬      | -       | ২৬০     | -      | -      | ৫১৬     |                       |                                |
|              |  | গত মাসের জনবল            | ৪৪        | -       | ২১৬      | -       | ২৬০     | -      | -      | ৫১৬     |                       |                                |
| ১০           | বিশিষ্টক, সদর দপ্তর,<br>ঢাকা।                        | ১০৫ চলাত মাসের জনবল      | ২৫        | -       | ৭৩       | -       | ৯৮      | -      | -      | ১২৪     | ২৩,৮২৬.৩৫             | ২৮,২৯৯.৫৫                      |
|              |  | ৬,৭৬১.২৮ চলাত মাসে বায়  | ১৯৭.৮৩    | ৬২.০০   | ২১৩.৩২   | ৭২.৩৫   | ৪৮৬.৫০  | -      | -      | ৯৩৫.৯০  |                       |                                |
|              |  | গত মাসের জনবল            | ২৫        | -       | ৭৩       | -       | ৯৮      | -      | -      | ১২৪     |                       |                                |
|              |  |                          | মোট       |         |          |         |         |        |        |         |                       | ৪০৮,৭৬১.১৩                     |

*Jasbir*  
তাজুলমা আক্তার  
সংসদীয় ব্যবস্থাপক (হিসাব)  
বিএফআইডিবি, সদর দপ্তর, ঢাকা

*Rzom*  
(মোঃ আলমগীর হোসেন)  
ব্যবস্থাপক (হিসাব)  
বাংলাদেশ বন্যপ্রাণী উন্নয়ন কর্পোরেশন  
৭৩, মতিঝিল বা/এ, ঢাকা।



ডিসেম্বর-২০২২

বিশিষ্টক কর্তৃক জাতীয় রাজস্ব কোষাগারে জমাকৃত অর্থের বিবরণঃ

হাজার অংকে

| ইউনিটের নাম                                     | ভ্যাটবিক্রয় কর |           | বিক্রয় কর |          | রয়েগটি |          | আয়কর  |          | আয়কর শুল্ক |          | আয়কর বেতন |          | অন্যান্য কর |          | মোট      |           |
|---|-----------------|-----------|------------|----------|---------|----------|--------|----------|-------------|----------|------------|----------|-------------|----------|----------|-----------|
|   | চলতি মাস        | ক্রম পু:  | চলতি মাস   | ক্রম পু: | লতি মা  | ক্রম পু: | লতি মা | ক্রম পু: | লতি মা      | ক্রম পু: | লতি মা     | ক্রম পু: | লতি মা      | ক্রম পু: | চলতি মাস | ক্রম পু:  |
| ১ সাও মাতামুহুরী কাঠ আহরণ ইউনিট, চট্টগ্রাম      | ০.০০            | ১৬৬২.৮৪   | ০.০০       | ০.০০     | ০.০০    | ০.০০     | ০.০০   | ০.০০     | ০.০০        | ০.০০     | ০.০০       | ০.০০     | ০.০০        | ০.০০     | ০.০০     | ২২৩২.১১   |
| ২ এলপিসি, কাঞ্চাই                               | ০.০০            | ৬৩৬৫.৩৫   | ০.০০       | ০.০০     | ০.০০    | ০.০০     | ০.০০   | ০.০০     | ০.০০        | ০.০০     | ০.০০       | ০.০০     | ০.০০        | ০.০০     | ০.০০     | ১৯৪৭৬.০৮  |
| ৩ কাঠ সংরক্ষণ ইউনিট, চট্টগ্রাম                  | ০.০০            | ১৩৪৬২.৬১  | ০.০০       | ০.০০     | ০.০০    | ০.০০     | ০.০০   | ০.০০     | ০.০০        | ০.০০     | ১৩.৩৪      | ০.০০     | ০.০০        | ০.০০     | ০.০০     | ১৪২৭৭.৩১  |
| ৪ কেবিনেট ম্যানুফেকচারিং প্লান্ট, চট্টগ্রাম     | ০.০০            | ১০৫৪৪.৩৩  | ০.০০       | ০.০০     | ০.০০    | ০.০০     | ০.০০   | ০.০০     | ০.০০        | ০.০০     | ০.০০       | ০.০০     | ০.০০        | ০.০০     | ০.০০     | ১০৫৪৪.৩৩  |
| ৫ কেবিনেট ম্যানুফেকচারিং প্লান্ট, মিরপুর, ঢাকা। | ০.০০            | ১৭১৯৬.৪৪  | ০.০০       | ৮৯২৯.৭৭  | ০.০০    | ০.০০     | ০.০০   | ০.০০     | ০.০০        | ০.০০     | ১৭.৫০      | ০.০০     | ০.০০        | ০.০০     | ০.০০     | ৩১৪০৭.০০  |
| ৬ ফিডকো ফার্শিচর কমপ্লেক্স,                     | ০.০০            | ৩৪৬২.২৭   | ০.০০       | ০.০০     | ০.০০    | ০.০০     | ০.০০   | ০.০০     | ০.০০        | ০.০০     | ০.০০       | ০.০০     | ০.০০        | ০.০০     | ০.০০     | ৪৭২৩.৮১   |
| ৭ ইস্টন উড ওয়াকস, তেজগাঁও,                     | ০.০০            | ৪৪২০.৫১   | ০.০০       | ০.০০     | ০.০০    | ০.০০     | ০.০০   | ০.০০     | ০.০০        | ০.০০     | ০.০০       | ০.০০     | ০.০০        | ০.০০     | ০.০০     | ১৮৩৫৭.৩৭  |
| ৮ সিপিটিপি, শ্রীমঙ্গল                           | ০.০০            | ২০২৪.৮৩   | ০.০০       | ০.০০     | ০.০০    | ০.০০     | ০.০০   | ০.০০     | ০.০০        | ০.০০     | ৬.৯৬       | ০.০০     | ০.০০        | ০.০০     | ০.০০     | ২৩৪৯.৭০   |
| ৮ (ক) চট্টগ্রাম জোন                             | ০.০০            | ০.০০      | ০.০০       | ০.০০     | ০.০০    | ০.০০     | ০.০০   | ০.০০     | ০.০০        | ০.০০     | ৪৫.৫৭      | ০.০০     | ০.০০        | ০.০০     | ০.০০     | ৩৭৭০.১০   |
| ৮ (খ) সিলেট জোন                                 | ০.০০            | ০.০০      | ০.০০       | ০.০০     | ০.০০    | ০.০০     | ০.০০   | ০.০০     | ০.০০        | ০.০০     | ২২.৮২      | ০.০০     | ০.০০        | ০.০০     | ০.০০     | ৯৩৭.০০    |
| ৮ (গ) ময়পুর জোন                                | ০.০০            | ০.০০      | ০.০০       | ০.০০     | ০.০০    | ০.০০     | ০.০০   | ০.০০     | ০.০০        | ০.০০     | ১৩০.৪২     | ০.০০     | ০.০০        | ০.০০     | ০.০০     | ৫৩৪৭.০৩   |
| ৯ বনিউক, সদর দপ্তর, ঢাকা।                       | ০.০০            | ৪৩৯৬৭.৭২  | ০.০০       | ০.০০     | ০.০০    | ০.০০     | ০.০০   | ০.০০     | ০.০০        | ০.০০     | ১৩১.৪৪     | ০.০০     | ০.০০        | ০.০০     | ০.০০     | ৫৬৫৮৩.৫১  |
| সর্বমোট =                                       | ০.০০            | ১০৩১০৬.৯০ | ০.০০       | ৮৯২৯.৭৭  | ০.০০    | ০.০০     | ০.০০   | ০.০০     | ০.০০        | ০.০০     | ৩৯৮.০৫     | ০.০০     | ০.০০        | ০.০০     | ০.০০     | ১৭০০০৫.৩৫ |

*[Signature]*  
 তাছালমা আক্তার  
 সংকরী ব্যবস্থাপক (হিসাব)  
 বিএফআইডিপি, সদর দপ্তর, ঢাকা

*[Signature]*  
 সাজিদুল হোসেন  
 ব্যবস্থাপক (হিসাব)  
 বিএফআইডিপি, সদর দপ্তর, ঢাকা