

রাবার কার্ঠ শক্ত টেকসই ও
উন্নতমানের। আপনিও রাবার
কার্ঠ ব্যবহার করুন।

গণপ্রজাতন্ত্রী বাংলাদেশ সরকার
পরিবেশ, বন ও জলবায়ু পরিবর্তন মন্ত্রণালয়
বাংলাদেশ বনশিল্প উন্নয়ন কর্পোরেশন
হিসাব বিভাগ
www.bfidc.gov.bd

শেখ হাসিনার নির্দেশ জলবায়ু
সহিষ্ণু বাংলাদেশ।

বনশিল্প ভবন, ৭৩, মতিঝিল বাণিজ্যিক এলাকা, ঢাকা-১০০০।

স্মারক নম্বর: ২২.০৩.০০০০.১১৫.১৬.০০১.২২.১

তারিখ: ১৭ মাঘ ১৪২৯
৩১ জানুয়ারি ২০২৩

বিষয়: অক্টোবর/২০২২ মাসের একীভূত এম.আই.এস রিপোর্ট প্রেরণ প্রসঙ্গে।

সংযুক্তি: অক্টোবর-২০২২ মাসের একীভূত এমআইএস (902/potrojariAttachmentRef/4378/0/3249)

বাংলাদেশ বনশিল্প উন্নয়ন কর্পোরেশন (বিএফআইডিসি) এর অক্টোবর-২০২২ মাসের একীভূত এম.আই.এস রিপোর্ট সদয় অবগতি ও প্রয়োজনীয় ব্যবস্থা গ্রহণের জন্য এতদসঙ্গে প্রেরণ করা হলো।

১-২-২০২৩

মো: শহিদুল ইসলাম

চেয়ারম্যান

ফোন: 223381066

ফ্যাক্স: 9563035

ইমেইল: chairman@bfdc.gov.bd

সচিব
সচিবের দপ্তর
পরিবেশ, বন ও জলবায়ু পরিবর্তন মন্ত্রণালয়

স্মারক নম্বর: ২২.০৩.০০০০.১১৫.১৬.০০১.২২.১/১(৮)

তারিখ: ১৭ মাঘ ১৪২৯
৩১ জানুয়ারি ২০২৩

সদয় অবগতি ও কার্যার্থে প্রেরণ করা হল:

- ১) সচিব, সচিবের দপ্তর, পরিসংখ্যান ও তথ্য ব্যবস্থাপনা বিভাগ
- ২) প্রধান বন সংরক্ষক (চলতি দায়িত্ব), বন অধিদপ্তর
- ৩) মহাপরিচালক, পরিবেশ অধিদপ্তর
- ৪) অর্থনৈতিক উপদেষ্টা, অর্থনৈতিক উপদেষ্টা অনুবিভাগ, অর্থ বিভাগ
- ৫) মহাপরিচালক, মহাপরিচালকের দপ্তর (মনিটরিং সেল), অর্থ বিভাগ
- ৬) মাননীয় মন্ত্রীর একান্ত সচিব, মন্ত্রীর দপ্তর, পরিবেশ, বন ও জলবায়ু পরিবর্তন মন্ত্রণালয়
- ৭) লাইব্রেরিয়ান, লাইব্রেরি, প্রধানমন্ত্রীর কার্যালয়
- ৮) একান্ত সচিব, চেয়ারম্যান এর দপ্তর, বাংলাদেশ বনশিল্প উন্নয়ন কর্পোরেশন

১-২-২০২৩

মো: শহিদুল ইসলাম

চেয়ারম্যান

রাবার কাঠ শক্ত, টেকসই ও উন্নতমানের।
আপনিও রাবার কাঠ ব্যবহার করুন।


বাংলাদেশ বনশিল্প উন্নয়ন কর্পোরেশন

এম. আই. এস. রিপোর্ট


অক্টোবর-২০২২

সূচীপত্র

ক্রমিক নং	বিবরণ	পৃষ্ঠা নং
১	কার্যক্রম পর্যালোচনা	১
২	এক নজরে উৎপাদন ও বিক্রয় কার্যক্রম	২
৩	উৎপাদন সারাংশ (পরিমাণ)	৩
৪	বিক্রয় সারাংশ (পরিমাণ)	৪
৫	বিক্রয় সারাংশ (মূল্য)	৫
৬	ইউনিটওয়ারী আসবাবপত্র উৎপাদন বিবরণী	৬
৭	বাগানওয়ারী রাবার উৎপাদন বিবরণী	৭
৮	ইউনিটওয়ারী বিক্রয় বিবরণী (পরিমাণ)	৮
৯	ইউনিটওয়ারী বিক্রয় বিবরণী (মূল্য)	৯
১০	ইউনিটওয়ারী মজুদ বিবরণী	১০
১১	রাবার উৎপাদন, বিক্রয় ও মজুদ বিবরণী	১১
১২	জনশক্তি এবং বেতন-ভাতা ও মজুরী	১২



তাহমিনা আক্তার
বহকারী ব্যবস্থাপক (হিসাব)
এফআইডিসি সদর দপ্তর, ঢাকা।



(মোঃ আলমগীর হোসেন)
ব্যবস্থাপক (হিসাব)
বিশিউক, সদর দপ্তর, ঢাকা।

বাংলাদেশ বনশিল্প উন্নয়ন কর্পোরেশন

BANGLADESH FOREST INDUSTRIES DEVELOPMENT CORPORATION

বনশিল্প ভবন, ৭৩, মতিঝিল বা/এ, ঢাকা-১০০০, ফোন : ০২-২২৩৩৮০০৮৫-৮৮, ফ্যাক্স : ৯৫৬ ৩০৩৫, email: bfidc.bd@gmail.com

ওয়েবসাইটঃ www.bfidc.gov.bd

অক্টোবর-২০২২ মাসের কার্যক্রম পর্যালোচনা

১। ভূমিকা :

বাংলাদেশ বনশিল্প উন্নয়ন কর্পোরেশন পরিবেশ, বন ও জলবায়ু পরিবর্তন মন্ত্রণালয়ের নিয়ন্ত্রণাধীন একটি স্বায়ত্বশাসিত সরকারী প্রতিষ্ঠান। এ প্রতিষ্ঠানের কার্যক্রম ২ টি সেক্টরে বিভক্ত, যথা : কৃষি ও শিল্প সেক্টর।

ক) কৃষি সেক্টরঃ এ সেক্টরের অধীনে ৩ টি রাবার জোন আছে। যথাঃ চট্টগ্রাম জোন, সিলেট জোন ও শেরপুর, টাংগাইল জোন। চট্টগ্রাম জোনে ৯ টি, সিলেট জোনে ৪ টি, এবং শেরপুর, টাংগাইল জোনে ৫ টি সহ সর্বমোট ১৮ টি রাবার বাগান আছে। তাছাড়া চট্টগ্রামের দাঁতমারা রাবার বাগান সংলগ্ন রাবার ট্রেনিং সেন্টার (আর টি সি) নামে একটি রাবার প্রশিক্ষণ কেন্দ্র রয়েছে। উক্ত ১৮ টি রাবার বাগান হতে বাণিজ্যিক ভিত্তিতে কাঁচা রাবার উৎপাদন ও বিক্রয় করা হচ্ছে।

খ) শিল্প সেক্টর :

১) এ সেক্টরের অধীনে ১৪টি শিল্প ইউনিট ছিল। তার মধ্যে কালুরঘাট, চট্টগ্রাম এবং দোহাজারী, চট্টগ্রাম এ ২টি, কাপ্তাই রাঙ্গামাটি-এ ১টি এবং খুলনায় ৩টি সহ সর্বমোট ৬টি ইউনিট লোকসানী হওয়ায় সরকারের বেসরকারীকরণ নীতিমালার আওতায় পরিবেশ ও বন মন্ত্রণালয়ের সহযোগিতা ও সার্বিক তত্ত্বাবধানে ৩১-০৩-২০০৩ তারিখ থেকে পে-অফ করা হয়েছিল। অপরদিকে ৩১-০৩-২০০৫ তারিখ হতে কর্ণফুলী কাঠ আহরণ ইউনিট, কাপ্তাই এর জনবল পে-অফ ঘোষণা করে কার্যক্রম বন্ধ করা হয়েছিল। দীর্ঘদিন এ প্রতিষ্ঠান বন্ধ থাকার পরে অর্থনৈতিক বিষয় সংক্রান্ত মন্ত্রিসভায় এ প্রতিষ্ঠান টি বেসরকারীকরণ আওতা হতে পুনরায় ফেরৎ প্রদানের সিদ্ধান্ত গৃহীত হয়েছে।

২) অবশিষ্ট ৭ টি শিল্প ইউনিটের মধ্যে ঢাকায় ২টি, চট্টগ্রামে ৪টি এবং কাপ্তাই-এ ১টি শিল্প ইউনিট চালু রয়েছে। সম্প্রতি সিলেট অঞ্চলের শ্রীমঙ্গলে নিজস্ব অর্থায়নে রাবার কাঠ প্রেসার ট্রিটমেন্ট প্লান্ট নামে একটি নতুন শিল্প স্থাপন করা হয়েছে। বর্তমানে কর্পোরেশনের শিল্প ইউনিটের সংখ্যা ০৮ টি।

২। উৎপাদন : অক্টোবর-২০২২ মাসে কর্পোরেশনের নিয়ন্ত্রণাধীন কৃষি ও শিল্প ইউনিট কর্তৃক পন্য সামগ্রী উৎপাদনে ২০২২.৪৯ লক্ষ টাকা ব্যয় হয়েছে। অপরদিকে গত অর্থ বছরের একই সময়ে ১৪৪৭.৫৬ লক্ষ টাকা ব্যয় হয়েছিল। আলোচ্য মাসে বিগত বছরের একই সময়ের তুলনায় ৫৭৪.৯৩ লক্ষ টাকা উৎপাদন ব্যয় বেশি হয়েছে।

৩। বিক্রয়ঃ কর্পোরেশনের নিয়ন্ত্রণাধীন প্রতিষ্ঠান সমূহ কর্তৃক অক্টোবর-২০২২ মাসে ১১৮৯.৭৭ লক্ষ টাকার পন্য সামগ্রী বিক্রয় করা হয়েছে। অপরদিকে গত অর্থ বছরের একই সময়ে ১৬০১.৪২ লক্ষ টাকার পন্য সামগ্রী বিক্রয় করা হয়েছিল। আলোচ্য মাসে বিগত বছরের একই সময়ের তুলনায় ৪১১.৬৫ লক্ষ টাকা বিক্রয় কম হয়েছে।


৪। মজুদমালঃ কর্পোরেশনের বিভিন্ন রাবার বাগান ও শিল্প ইউনিটের অক্টোবর-২০২২ এবং গত অর্থ বছরের একই সময়ে মজুদ মালের বিবরণ (টাকায়) নিম্নরূপ ছিলঃ

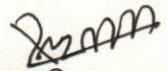
৩১ শে অক্টোবর-২০২২

৩১ শে অক্টোবর-২০২১

৪০৪২.৪০ লক্ষ টাকা

২৯৭৩.২৪ লক্ষ টাকা


তাহমিনা আক্তার
সহকারী ব্যবস্থাপক (হিসাব)
প্রোগ্রামিং/ইউসি সদর দপ্তর, ঢাকা।


(মোঃ আলমগীর হোসেন)
ব্যবস্থাপক (হিসাব)
বশিউক, সদর দপ্তর, ঢাকা


বাংলাদেশ বনশিল্প উন্নয়ন কর্পোরেশন

এক নজরে উৎপাদন ও বিক্রয় কার্যক্রম


অক্টোবর-২০২২

(লক্ষ টাকায়)

মাস	উৎপাদন ব্যয়	বিক্রয়	মজুদ মূল্য (টাকা)	প্রাপ্তব্য বিল (টাকা)
	(টাকা)	(টাকা)		
জুলাই-২০২২	১,১৬০.৮১	১,৪১৯.২৩	৩,১৫৬.২৪	১,৬৬৬.১৩
আগস্ট-২০২২	১,৬১৭.৪৩	১,৫৫২.০৭	৩,৫৭০.৪৭	১,৯৫০.২৭
সেপ্টেম্বর-২০২২	১,৭২৬.৫৭	২,০৬১.২১	৩,৩৪৯.৪৯	১,৩৯৬.২৩
অক্টোবর-২০২২	২,০২২.৪৯	১,১৮৯.৭৭	৪,০৪২.৪০	১,৪৯২.৫৩
ক)জুলাই/২২ হতে অক্টোবর/২২	৬,৫২৭.৩০	৬,২২২.২৮	৪,০৪২.৪০	১,৪৯২.৫৩
খ)জুলাই/২১ হতে অক্টোবর/২১	৪,৮৬৬.২৯	৬,১৮২.৪২	২,৯৭৩.২৪	১,৪৩০.৭৪
শতকরা বৃদ্ধি (+)/ হ্রাস(-) (ক ও খ)	(+)৩৪.১৩%	(+)০.৬৫%	(+)৩৫.৯৫%	(+)৪.৩১%



গাছাশমা আক্তার
বহকারী ব্যবস্থাপক (হিসাব)
৯৫ফআইটিসি সদর দপ্তর, ঢাকা



(মোঃ আলমগীর হোসেন)
ব্যবস্থাপক (হিসাব)
বাংলাদেশ বনশিল্প উন্নয়ন কর্পোরেশন
৭৩, মতিঝিল বা/এ ঢাকা

অক্টোবর-২০২২

(ক) উৎপাদন সারাংশ(পরিমান)

ক্রমিক নং	উৎপাদিত দ্রব্যের নাম	একক	অক্টোবর মাসে উৎপাদন						জুলাই হতে অক্টোবর মাস পর্যন্ত উৎপাদন (ক্রমপুঞ্জিত)						
			২০২১-২২		২০২২-২৩		অর্জন (%)	প্রকৃত	২০২১-২২		২০২২-২৩		অর্জন (%)	প্রকৃত	
			লক্ষ্যমাত্রা	প্রকৃত	লক্ষ্যমাত্রা	প্রকৃত			লক্ষ্যমাত্রা	প্রকৃত	লক্ষ্যমাত্রা	প্রকৃত			
ক)	কাঠ আহরণ গ্রুপঃ														
	১। কাঠ	ঘনফুট	১৩.০২	১৪.০৬	১৪.৪২	৮.৭৯	৬১	(%)	৮২.৪৭	৫০.৯৭	৫৬.৬৬	১১১	%		
	২। স্থানীয় কাঠ	ঘনফুট		-	-	-	-	-	-	-	-	-	%		
	উপ-মোট =	ঘনফুট	১৩.০২	১৪.০৬	১৪.৪২	৮.৭৯	৬১	(%)	৮২.৪৭	৫০.৯৭	৫৬.৬৬	১১১	%		
খ)	কাঠজাত দ্রব্যাদি গ্রুপঃ														
	১। কাঠ চিড়ানো	ঘনফুট	৪.৭৮	৪.৪০	৪.৯১	৫.৩৯	১১০	(%)	১৪.০৯	১৯.৬৬	২০.৯২	১০৬	%		
	২। দরজা ও জানালা	ঘনফুট	০.০৩	-	০.১১	-	-	(%)	০.১১	০.৩৬	০.০১	৩	%		
	৩। আসবাবপত্র	ঘনফুট	১৯.০২	২৪.২৩	১৯.৪১	২৪.০৫	১২৪	(%)	৭৬.০২	৭৮.১৫	৯৫.৬৫	১২২	%		
	উপ-মোট =	ঘনফুট	২৩.৮৩	২৮.৬৩	২৪.৪৩	২৯.৪৪	১২১	(%)	৯০.৮১	৯৮.১৭	১১৬.৫৮	১১৯	%		
	কাঠ সংরক্ষণ গ্রুপঃ রাবার কাঠ, ত্রিপুর ও কাবল	ঘনফুট	৭.২৬	৭.৮৪	৭.০০	৮.৯৩	১২৮	(%)	২৯.০১	২৮.০০	২৬.৩৮	৯৪	%		
গ)	মোট (ক+খ+গ):	ঘনফুট	৪৪.১১	৫০.৫৩	৪৫.৮৫	৪৭.১৬	১০৩	(%)	১৬৯.৬৮	১৭৭.১৪	১৯৯.৬২	১১৩	%		
	কাঁচা রাবার	কিলোগ্রাম	৭৪৩.১৮	৫৬৩.০৮	৭১১.০৭	৯৯৩.৬৬	৮৩	(%)	১,৮৬৯.৮৬	১,৭৭২.৮৭	১,৫৯৭.২৬	৯০	%		

P-3

(Signature)

তাহলিমা আক্তার
সংস্করণী ব্যবস্থাপক (হিসাব)
কিউআইডি সার মঞ্জুর, ঢাকা।

(Signature)


মোঃ আলমগীর হোসেন
ব্যবস্থাপক (হিসাব)
লাদেশ বনশিল্প উন্নয়ন কর্পোরেশন
৩ মতিঝিল বা/এ, ঢাকা।


অক্টোবর-২০২২

খ) বিক্রয় সারাংশ (পরিমাণ) :

(হাজার অংকে)

ক্রমিক নং	উৎপাদিত দ্রব্যের নাম	একক	অক্টোবর মাসে বিক্রয়						জুলাই হতে অক্টোবর মাস পর্যন্ত বিক্রয় (ক্রমপঞ্জিত)								
			২০২১-২২		২০২২-২৩		অর্জন (%)	প্রকৃত	২০২১-২২		২০২২-২৩		অর্জন (%)	প্রকৃত			
			লক্ষ্যমাত্রা	প্রকৃত	লক্ষ্যমাত্রা	প্রকৃত			লক্ষ্যমাত্রা	প্রকৃত	লক্ষ্যমাত্রা	প্রকৃত					
ক)	কাঠ আহরণ গ্রুপঃ																
	১। কাঠ	ঘনফুট	১৩.০১	১৪.৩৯	১৪.৪১	১৪.০৯	৯৮		৪৫.৪৪	৩৮.৩১	৫০.৯৬	৪৮		৪৪.৫৪	৮৭		
	২। জ্বালানী কাঠ	ঘনফুট	-	-	-	-	-		-	-	-	-		-	-		
	উপ-মোট =	ঘনফুট	১৩.০১	১৪.৩৯	১৪.৪১	১৪.০৯	৯৮		৪৫.৪৪	৩৮.৩১	৫০.৯৬	৯৮		৪৪.৫৪	৮৭		
খ)	কাঠজাত দ্রব্যাদি গ্রুপঃ																
	১। কাঠ চিড়ানো	ঘনফুট	৪.৭৯	৫.৪১	৪.৬৬	৪.০২	৮৬		১৯.১১	৭.৯৮	১৮.৬৬	৮৬		১৮.১৬	৯৭		
	২। দরজা ও জানালা	ঘনফুট	০.০৩	-	০.০৮	-	-		০.১১	০.০৩	০.৩৩	-		০.০১	৩		
	৩। আসবাবপত্র	ঘনফুট	১৯.০১	২২.৮৬	১৫.৪১	২৭.০২	১৭৫		৭৬.০১	০৭.৮৫	৬২.১৫	১৩৫		৮৩.৭১	১৩৫		
	উপ-মোট =	ঘনফুট	২৩.৮৩	২৮.২৭	২০.১৫	৩১.০৪	১৫৪		৯৫.২৩	১৫.৭২	৮১.১৫	১২৬		১০১.৮৭	১২৬		
গ)	কাঠ সংরক্ষণ গ্রুপঃ	রাবার	৭.২৪	৯.৭৪	১১.২৫	২.৫৭	২৩		২৮.৯৭	১১.৪৮	৪৫.০০	৬৯		৩০.৯৫	৬৯		
	কাঠ, স্পিয়ার ও ক্যাবল	ঘনফুট	৪৪.০৮	৫২.৪০	৪৫.৮১	৪৭.৭০	১০৪		১৬৯.৬৪	১০৯.৬০	১৭৭.১০	১০০		১৭৭.৩৭	১০০		
ঘ)	কাঁচা রাবার	কিলোগ্রাম	৭৪৩.১৮	৪৫৯.৫২	৭১১.০৭	৮৮.৭১	১২		১,৮৬৯.৮৬	২,৬৫৩.৬২	১,৭৭২.৮৭	৭০		১,২৪০.২৮	৭০		


আছনিমা আক্তার
 ব্যবস্থাপক (হিসাব)
 প্রকল্পসংক্রান্তি: সদর, দপ্তর ঢাকা


মোঃ আলমগীর হোসেন
 ব্যবস্থাপক (হিসাব)
 বাংলাদেশ বনশিল্প উন্নয়ন কর্পোরেশন
 ৩৩ মতিঝিল বা/এ, ঢাকা।

অক্টোবর-২০২২

(গ) বিক্রয় সারাংশ (মূল্য) : টাকায়


(হাজার অংকে/টাকায়)

ক্রমিক নং	উৎপাদিত দ্রব্যের নাম	অক্টোবর মাসে বিক্রয়						জুলাই হতে অক্টোবর মাস পর্যন্ত বিক্রয় (ক্রমপঞ্জিভূত)					
		২০২১-২২		২০২২-২৩		২০২১-২২		২০২২-২৩		২০২১-২২		২০২২-২৩	
		লক্ষ্যমাত্রা	প্রকৃত	লক্ষ্যমাত্রা	প্রকৃত	অর্জন (%)	প্রকৃত	লক্ষ্যমাত্রা	প্রকৃত	লক্ষ্যমাত্রা	প্রকৃত	অর্জন (%)	
ক)	কাঠ আহরণ গ্রুপঃ												
	১। কাঠ	৬,৭৫৪.৬৭	২,৯৫৯.৭৫	৫,৫০৬.৩৩	৬,০৪৬.৬১	১১০ (%)	৬,০৪৬.৬১	২৫,৫৬৬.৬৭	১৬,৭৯৩.০৭	২০,৫৫১.৩৩	৩৬,৫৪৭.৬২	১৭৮ %	
	২। জ্বালানী কাঠ	-	-	-	-	- (%)	-	-	-	-	-	- %	
	উপমোট =	৬,৭৫৪.৬৭	২,৯৫৯.৭৫	৫,৫০৬.৩৩	৬,০৪৬.৬১	১১০ (%)	৬,০৪৬.৬১	২৫,৫৬৬.৬৭	১৬,৭৯৩.০৭	২০,৫৫১.৩৩	৩৬,৫৪৭.৬২	১৭৮ %	
খ)	কাঠজাত দ্রব্যাদি গ্রুপঃ												
	১। কাঠ চিড়ানো	১,৩৪১.০৮	-	১,৫৪৪.০০	-	- (%)	-	৫,৩৬৪.৩২	-	৬,১৭৫.৯৯	-	- %	
	২। দরজা ও জানালা	১০৩.৮৪	-	৩৪১.৫০	১২.৫৭	৪ (%)	৩৪১.৫০	৪১৫.৩৬	১১৮.৫৪	১,৩৬৬.০০	৩৬.৬৬	৩ %	
	৩। আসবাবপত্র	৬২,৫০৯.২৩	৭০,৫৭৫.৭১	৬৩,৪৪১.৫৬	৮৭,৫৬০.১১	১৩৮ (%)	৮৭,৫৬০.১১	২৫০,০৩৬.৯২	১৬৭,৭০৩.৭৪	২৫৪,৬৯২.১৩	৩০৮,১৫৬.৬৮	৩ %	
	উপমোট =	৬৩,৯৫৪.১৫	৭০,৫৭৫.৭১	৬৫,৩২৭.০৬	৮৭,৫৭২.৬৮	১৩৪ (%)	৮৭,৫৭২.৬৮	২৫৫,৮২৬.৬০	১৬৭,৮২২.২৮	২৬২,২৩৪.২২	৩০৮,১৯৩.৩৪	১১৮ %	
গ)	কাঠ সংরক্ষণ গ্রুপঃ রাবার কাঠ, ট্রিপার ও ক্যাংগা	১৩,৮৯৮.৩৮	১২,১৯০.১৭	১১,১৫৭.০৬	২,২২৬.০০	২০ (%)	২,২২৬.০০	৫৫,৫৯৩.৫৫	১৬,৮৯৫.৪৪	৫২,৩৬০.৬৫	৩১,৪৬৭.৩০	৬০ %	
ঘ)	কাঠ রাবার	১০৭,৭৪৩.৭৫	৬৮,৮১৮.৪২	১২০,৯১৯.৪০	১৪,৭০৫.৭৩	১২ (%)	১৪,৭০৫.৭৩	২৬৭,৮৭০.৮৬	৪০৫,৭২৫.৭০	৩০০,৫৩৬.৯৩	২২৮,০৪৫.৯৩	৭৬ %	
	মোট: (ক+খ+গ+ঘ):	১৯২,৩৫০.৯৫	১৫৪,৫৪৪.০৫	২০২,৯০৯.৮৫	১১০,৫৫১.০২	৫৪ (%)	১১০,৫৫১.০২	৬০৪,৮৪৭.৬৮	৬০৭,২৩৬.৪৯	৬৩৫,৬৮৩.০৩	৬০৪,২৫৪.১৯	৯৫ %	
	বিবিধ আয়ঃ	২,৫৯৯.৯৯	৫,৫৯৮.৫৭	২,৯৩৩.৩২	৮,৪২৬.৩৩	২৮৭ (%)	৮,৪২৬.৩৩	১০,৩৯৯.৯৬	১০,৯৩৩.১০	১১,৭৩৩.২৭	১৭,৯৭৫.৭৯	১৫৩ %	
	সর্বমোট =	১৯৪,৯৫০.৯৪	১৬০,১৪২.৬২	২০৫,৮৪৩.১৭	১১৮,৯৭৭.৩৫	৫৮ (%)	১১৮,৯৭৭.৩৫	৬১৫,২৪৭.৬৪	৬১৮,১৬৯.৫৯	৬৪৭,৪১৬.৩০	৬২২,২২৯.৯৮	৯৬ %	

P-5



মুন্সিফ মাস্টার
বাংলাদেশ কক্সবোর্ড কর্পোরেশন
কক্সবোর্ড, ঢাকা



(মোঃ আলমগীর হোসেন)
ব্যবস্থাপক (হিসাব)
বাংলাদেশ কক্সবোর্ড কর্পোরেশন
৭৩, মতিঝিল বা/এ, ঢাকা

অক্টোবর-২০২২

(হাজার অংকে/ ঘনফুট)

ক্রমিক নং	ইউনিটের নাম	উৎপাদিত দ্রব্যের নাম	একক	অক্টোবর মাসে উৎপাদন				জুলাই হতে অক্টোবর মাস পর্যন্ত উৎপাদন (ক্রমপুঞ্জিত)			
				২০২১-২২		২০২২-২৩		২০২১-২২		২০২২-২৩	
				প্রকৃত	লক্ষ্যমাত্রা	প্রকৃত	অর্জন (%)	প্রকৃত	লক্ষ্যমাত্রা	প্রকৃত	অর্জন (%)
১।	সাগুমাভামুহুরী কাঠ আহরণ ইউনিট, চট্টগ্রাম	১। চিড়াইকাঠ(রদা)	ঘনফুট	৫.৭৯	৭.৫০	৩.৭২	৫০	১২.৮২	২০.৩০	২০.৪৫	৮৮
		২। গোল কাঠ/ রাবার	-ই-	-	-	০	০	-	-	-	০
		৩। জ্বালানী কাঠ	-ই-	৩.৬৪	০.৬৯	-	০	৪.৫৫	৩.১৯	৮.০০	২৫১
২।	লাবার প্রসেসিং কমপ্লেক্স, কাগড়াই	৪। আসবাবপত্র/ ডানেজ	-ই-	৯.৪৩	৮.১৯	৩.৭২	৪৫	১৭.৩৭	২৮.৪৯	২৮.৪৫	১০৭
		উপমোট=	-ই-	-	০.৫৭	১.৬৯	২৯১	-	৩.৩৩	৩.১০	১৩৩
		১। কাঠ চিড়ানো	-ই-	৪.৮৫	২.৯১	৩.৭১	১৩১	১৩.০৩	১১.৬৬	৯.১৫	৭৮
৩।	কাঠ সংরক্ষণ চট্টগ্রাম	২। কাঠ সংরক্ষণ	-ই-	৮.২৭	৬.৯২	৫.০৬	৭৩	২৯.৬৪	২৭.৬৭	৩৬.২১	১৩১
		৩। গোল কাঠ	-ই-	৫.৮৫	২.০২	২.৭২	৩৬	৭.৫৩	৮.৩৩	১২.৮১	৪৫
		৪। আসবাবপত্র/ ডানেজ	-ই-	১৮.৯৬	১২.৪৯	১৩.৪০	১০৭	৫০.২২	৪৯.৯৯	৬১.২৭	১২৩
৪।	কেবিনেট ম্যানুফেকচারিং প্লান্ট, চট্টগ্রাম	উপমোট=	-ই-	২.৯৯	৪.০৯	৫.১২	১২৫	১০.৫৭	১৬.৩৪	১৬.২৩	১০৫
		১। কাঠ সংরক্ষণ	-ই-	-	-	-	০	-	-	-	-
		৩। গোল কাঠ	-ই-	২.৩১	০.৯১	৪.১০	৪৫১	৩.৯৭	৩.৬৬	৭.৮৬	২১৫
৫।	কেবিনেট ম্যানুফেকচারিং প্লান্ট, চট্টগ্রাম	২। আসবাবপত্র	-ই-	৫.৩০	৫.০০	৯.২২	১৮৪	১৪.৫৫	২০.০০	২৫.০৭	১২৫
		উপমোট=	-ই-	-	-	০	০	-	-	-	০
		১। দরজা ও জানালা	-ই-	১.৯৫	২.৯১	১.৮৪	৬৩	৯.৫৯	১১.৬৬	১৩.৯২	১১৯
৬।	ফিডবেক ফার্নিচার ইন্টার্নাল উড ওয়ার্কস, রাবার কাঠ কোলার ট্রিটমেন্ট প্লান্ট, প্রীমহল	২। আসবাবপত্র	-ই-	১.৯৫	-	-	০	-	-	-	০
		উপমোট=	-ই-	২.৮২	৪.৫০	৬.৭০	১৪৯	৮.৫০	১৮.০০	১৮.০৩	১০০
		১। দরজা ও জানালা	-ই-	-	০.০৮	-	০	০	-	০.৩৩	০
৭।	ইন্টার্নাল উড ওয়ার্কস, রাবার কাঠ কোলার ট্রিটমেন্ট প্লান্ট, প্রীমহল	৩। কাঠ চিড়ানো	-ই-	২.৮২	৪.৫০	৬.৭০	১৪৯	৮.৫০	১৮.০০	১৮.০৩	১০০
		উপমোট=	-ই-	২.৮২	৪.৫০	৬.৭০	১৪৯	৮.৫০	১৮.০০	১৮.০৩	১০০
		১। আসবাবপত্র	-ই-	২.৮২	৪.৫০	৬.৭০	১৪৯	৮.৫০	১৮.০০	১৮.০৩	১০০
৮।	(১+২+৩+৪+৫+৬+৭+৮) মোট =	উপমোট=	-ই-	৫০.৫৩	৪৫.৮৫	৪৭.১৬	১০৩	১৩৬.৮৭	১৭৭.১৪	১৯৯.৬২	১১৩

P-6

Yashbir
জাশবীর আস্তান
 স্বাক্ষরকারী ব্যবস্থাপক (হিসাব)
 প্রকল্প/ইউনিট সঙ্গর দপ্তর ঢাকা

Zaman
 স্বাক্ষরকারী
 বাবস্থাপক (হিসাব)
 গাদেশ বনশিল্প উন্নয়ন কর্পোরেশন
 ৩ মতিঝিল বা/এ, ঢাকা।

অক্টোবর-২০২২

১। বাগান ওয়ারী রাবার উৎপাদন বিবরণী :

(হাজার অঙ্কে/কেজি)

ক্রমিক নং	বাগানের নাম	উৎপাদিত পণ্যের নাম	একক	অক্টোবর মাসে উৎপাদন				জুলাই হতে অক্টোবর মাস পর্যন্ত উৎপাদন (ক্রমপুঞ্জিত)			
				২০২১-২২ প্রকৃত		২০২২-২৩ প্রকৃত		২০২১-২২ প্রকৃত		২০২২-২৩ প্রকৃত	
				লক্ষ্যমাত্রা	অর্জন(%)	লক্ষ্যমাত্রা	অর্জন(%)	লক্ষ্যমাত্রা	অর্জন(%)	লক্ষ্যমাত্রা	অর্জন(%)
১।	চট্টগ্রাম জোন	কাঁচা রাবার	কেজি	২৪.৬৪	৩১.৫০	২৬.৬৯	৮৫ (%)	৬৪.০৫	৮৯.৩৫	৮৯.৩৫	৯৭ (%)
২।	রাঙ্গামাটিয়া রাবার বাগান, চট্টগ্রাম	কাঁচা রাবার	কেজি	৬১.৫৫	৮৩.০০	৮৫.৪৪	১০৩ (%)	২১০.৫০	২৩৬.৮৩	২৩৬.৮৩	১১৩ (%)
৩।	রাউজান রাবার বাগান, চট্টগ্রাম	কাঁচা রাবার	কেজি	১৯.৪৮	২২.০০	২৪.০৬	১০৯ (%)	৫২.৯০	৫৮.৭৩	৫৮.৭৩	১১১ (%)
৪।	ডাবুয়া রাবার বাগান, চট্টগ্রাম	কাঁচা রাবার	কেজি	৩০.৫৬	৩৩.৫০	৩১.৫৯	৯৪ (%)	৯১.৫০	৮৮.৮১	৯৭ (%)	
৫।	হলুদিয়া রাবার বাগান, চট্টগ্রাম	কাঁচা রাবার	কেজি	৩৮.৬৩	৫৭.০০	৪৬.৮৭	৮২ (%)	১১৩.৩৫	১২৬.৫৮	১২৬.৫৮	১১২ (%)
৬।	কাঞ্চন নগর রাবার বাগান, চট্টগ্রাম	কাঁচা রাবার	কেজি	২০.০৪	২৬.২০	২৫.০৪	৯৬ (%)	৬৬.১০	৬৬.২৩	৬৬.২৩	১০০ (%)
৭।	তারামোঁড়া রাবার বাগান, চট্টগ্রাম	কাঁচা রাবার	কেজি	৩৯.২৫	৫০.৫০	৪৩.৩১	৮৬ (%)	১২৪.৫০	১৩৯.২৪	১৩৯.২৪	১১২ (%)
৮।	রাঙ্গামাটিয়া রাবার বাগান, চট্টগ্রাম	কাঁচা রাবার	কেজি	১৪.৯৩	১৯.৩৫	১৭.২৩	৮৯ (%)	৪৭.৪৫	৪৬.০৫	৪৬.০৫	৯৭ (%)
৯।	রাউজান-রাঙ্গুনিয়া বাগান, চট্টগ্রাম	কাঁচা রাবার	কেজি	১.৭৮	১.৭২	২.৬১	১৫২ (%)	৫.৫৭	৭.৩৪	৭.৩৪	১৩২ (%)
	উপমোট=	কাঁচা রাবার	কেজি	২৫০.৮৬	৩২৪.৭৭	৩০২.৮৪	৯৩ (%)	৭৭৫.৯২	৮১৯.১৬	৮১৯.১৬	১০৬ (%)
	সিলেট জোন										
১০।	সাতগাঁও রাবার বাগান,	কাঁচা রাবার	কেজি	১৫.৫৪	১৬.৫০	১৩.৮৪	৮৪ (%)	৫৪.২০	৫২.২৯	৫২.২৯	৯৬ (%)
১১।	ভাটেরা রাবার বাগান,	কাঁচা রাবার	কেজি	১২.৫৯	২৩.০০	১৪.৩৮	৬৩ (%)	৬২.০০	৪৫.৩৯	৪৫.৩৯	৭৩ (%)
১২।	শাহজীবাজার রাবার বাগান, হবিগঞ্জ	কাঁচা রাবার	কেজি	৪১.১৭	৫০.০০	৩৭.২৩	৭৪ (%)	১৩৬.৩০	১২০.৯৮	১২০.৯৮	৮৯ (%)
১৩।	রূপাইছড়া রাবার বাগান, হবিগঞ্জ	কাঁচা রাবার	কেজি	২৩.৬৩	৩৩.৫০	২২.৪৪	৬৭ (%)	৯৫.০০	৭২.৬০	৭২.৬০	৭৬ (%)
	উপমোট=	কাঁচা রাবার	কেজি	৯২.৯৩	১২৩.০০	৮৭.৮৯	৭১ (%)	৩৪৭.৫০	২৯১.২৬	২৯১.২৬	৮৪ (%)
	টাংগাইল-শেরপুর জোন										
১৪।	পীরগাছা রাবার বাগান, মধুপুর	কাঁচা রাবার	কেজি	১০৩.৪৬	১২৪.০০	৮১.২৬	৬৬ (%)	২৩৩.৭৬	২০৬.৪৩	২০৬.৪৩	৭১ (%)
১৫।	চাঁদপুর রাবার বাগান, মধুপুর	কাঁচা রাবার	কেজি	৫৪.৮৬	৫৮.৫০	৫৫.০৫	৯৪ (%)	১১৬.০৫	১২১.৫৭	১২১.৫৭	৭৯ (%)
১৬।	কর্নকোড়া রাবার বাগান, শেরপুর	কাঁচা রাবার	কেজি	১৩.২৯	১৫.৫০	১৪.০০	৯০ (%)	৩১.১৩	৩৫.৯৫	৩৫.৯৫	৭৭ (%)
১৭।	সন্তোষপুর রাবার বাগান, মধুপুর	কাঁচা রাবার	কেজি	১৭.৮৫	২২.০০	১৪.৭৮	৮৭ (%)	৫৭.২০	৬৬.৭৬	৬৬.৭৬	৬৪ (%)
১৮।	কমলাপুর রাবার বাগান, মধুপুর	কাঁচা রাবার	কেজি	২৯.৮৩	৪৩.৩০	৩৭.৮৪	৭৭ (%)	১০০.৩০	৮৬.৫৮	৮৬.৫৮	৮৬ (%)
	উপমোট =	কাঁচা রাবার	কেজি	২১৯.২৯	২৬৩.৩০	২০২.৯৩	৭৭ (%)	৬৪৯.৪৫	৫৮৬.৮৪	৫৮৬.৮৪	৭৫ (%)
	সর্বমোট =		কেজি	৫৬৩.০৮	৭১১.০৭	৬৯৩.৬৬	৮৩ (%)	১,৭৭২.৮৭	১,৫৯৭.২৬	১,৫৯৭.২৬	৯০ (%)

Jacobson
ফাহিমিয়া আক্তার
 সংকল্পী ব্যবস্থাপক (হিসাব)
 এক্সাইটিভি, সার দফর, ঢাকা।

Zaman
(মোঃ আলমগীর হোসেন)
 ব্যবস্থাপক (হিসাব)
 বাংলাদেশ বন্যায় উন্নয়ন কর্তৃপক্ষ
 ৩৩, মতিঝিল বা/এ, ঢাকা।

অক্টোবর-২০২২

ঘ) ইউনিট ওয়ারী বিক্রয় বিবরণী (পরিমাণ):

ক্রমিক নং	ইউনিটের নাম	উৎপাদিত দ্রব্যের নাম	একক	অক্টোবর মাসে বিক্রয়				জুলাই হতে অক্টোবর মাস পর্যন্ত বিক্রয় (ক্রমপঞ্জীকৃত)			
				২০২১-২২		২০২২-২৩		২০২১-২২		২০২২-২৩	
				প্রকৃত	লক্ষ্যমাত্রা	প্রকৃত	অর্জন (%)	প্রকৃত	অর্জন (%)	প্রকৃত	অর্জন (%)
১।	সংগমাতামুহুরী কাঠ আহরণ ইউনিট, চট্টগ্রাম	১। চিড়াইকাঠ(রপা)	ঘনফুট	-	-	-	০ (%)	-	-	-	০ (%)
		২। গোল কাঠ	-ঐ-	৬.১১	৭.৫০	৪.৫২	৬০ (%)	২৩.৩০	১৬.০২	৬৯ (%)	
		৩। জ্বালানী কাঠ	-ঐ-	-	-	-	০ (%)	-	-	-	০ (%)
		৪। আসবাবপত্র/ডানেজ	-ঐ-	৩.৬৪	০.৬৯	৬.২৩	৯০৩ (%)	৩.১৯	৮.০০	২৫১ (%)	
২।	লাঘার প্রসেসিং কমপ্লেক্স, কাগুই	উপমোট:	-ঐ-	৯.৭৫	৮.১৯	১০.৭৫	১৩১ (%)	২৬.৪৯	২৪.০২	৯১ (%)	
		১। কাঠ চিড়ানো	-ঐ-	-	০.৫৩	-	০ (%)	২.৩৩	-	০ (%)	
		২। কাঠ সংরক্ষণ	-ঐ-	১.২৮	২.৯১	১.২৪	৪৩ (%)	১১.৬৬	৬.২৩	৫৩ (%)	
		৩। গোল কাঠ	-ঐ-	৮.২৮	৬.৯১	৯.৫২	১৩৫ (%)	২৭.৬৬	২৪.৫২	১০৩ (%)	
৩।	কাঠ সংরক্ষণ প্লান্ট, চট্টগ্রাম	৪। আসবাবপত্র/ডানেজ	-ঐ-	৪.৭৫	২.০২	২.৮২	১৩৬ (%)	৮.৩৩	১২.৭২	১৫৩ (%)	
		উপমোট:	-ঐ-	১৪.৩১	১২.৪৪	১৩.৬৩	১০২ (%)	৪৯.৯৮	৪৭.৪৬	৯৫ (%)	
		১। কাঠ সংরক্ষণ	-ঐ-	৮.৪৬	৪.০৯	০.৭২	১৭ (%)	১৬.৩৪	১১.২২	৬৯ (%)	
		৩। গোল কাঠ	-ঐ-	-	-	-	০ (%)	-	-	০ (%)	
৪।	কেবিনেট ম্যানুফেকচারিং প্লান্ট, চট্টগ্রাম	২। আসবাবপত্র	-ঐ-	৩.১১	০.৯১	৪.৮০	৫২৬ (%)	৩.৬৬	৭.৮৪	২১৪ (%)	
		উপমোট:	-ঐ-	১১.৫৭	৫.০০	৫.৫২	১১০ (%)	২০.০০	১৯.০৪	৯৫ (%)	
		১। দরজা ও জানালা	-ঐ-	-	-	-	০ (%)	-	-	০ (%)	
		২। আসবাবপত্র	-ঐ-	১.৯৫	২.৯১	১.৮৪	৬৩ (%)	১১.৬৬	১৬.৭২	১৪৩ (%)	
৫।	কেবিনেট ম্যানুফেকচারিং প্লান্ট, ঢাকা	৩। কাঠ চিড়ানো	-ঐ-	-	-	-	০ (%)	-	-	০ (%)	
		উপমোট:	-ঐ-	১.৯৫	২.৯১	১.৮৪	৬৩ (%)	১১.৬৬	১৬.৭২	১৪৩ (%)	
		১। দরজা ও জানালা	-ঐ-	-	০.০৮	-	০ (%)	০.৩৩	০.০১	৩ (%)	
		২। আসবাবপত্র	-ঐ-	১.৬১	৪.৫০	৬.৭৫	১৫০ (%)	১৮.০০	১৮.৫৯	১০৩ (%)	
৬।	ফিডকো ফার্নিচার ইয়ার্প উড ওয়ার্কস, ঢাকা	৩। কাঠ চিড়ানো	-ঐ-	-	০.০৮	-	০ (%)	০.৩৩	-	০ (%)	
		উপমোট:	-ঐ-	১.৬১	৪.৬৬	৬.৭৫	১৪৫ (%)	১৮.৬৬	১৮.৬০	১০০ (%)	
		১। আসবাবপত্র	-ঐ-	৫.৭৪	৩.১৬	৪.১৭	১৩২ (%)	১২.৬৭	১৮.৮২	১৪৯ (%)	
		১। রাবার সাইজ কাঠ (সংরক্ষণ)	-ঐ-	২.০৬	৪.০০	৪.০২	১০১ (%)	১৬.০০	১৮.১৬	১১৪ (%)	
৭।	প্লাস্ট, শ্রীমঙ্গল	২। আসবাবপত্র	-ঐ-	৫.৪১	৪.২৫	০.৬১	১৪ (%)	১৭.০০	১৩.৪৮	৭৯ (%)	
		উপমোট:	-ঐ-	-	১.১৬	০.৪১	৩৫ (%)	৪.৬৪	১.০২	২২ (%)	
		১। আসবাবপত্র	-ঐ-	৫.৪১	৫.৪১	১.০২	১৯ (%)	২১.৬৪	১৪.৫০	৬৭ (%)	
		১। আসবাবপত্র	-ঐ-	৫২.৪০	৪৫.৭১	৪৭.৭০	১০৪ (%)	১৭৭.১০	১৭৭.৩৭	১০০ (%)	
৮।	রাবার কাঠ প্রেসার ট্রটমেন্ট	-ঐ-	৪৫.৯৫	৭১১.০৭	৮৮.৭১	১২ (%)	২,৬৫৩.৬২	১,৭৭২.৮৭	৭০ (%)		
৯।	রাবার বাগান সমূহ	কিলোগ্রাম	৪৫৯.৫২								

[Signature]
 মোঃ আলমগীর হোসেন
 ব্যবস্থাপক (হিসাব)
 বাংলাদেশ বন্যশিল্প উন্নয়ন কর্পোরেশন
 -৩, মজিবিল বা/এ, ঢাকা।

[Signature]
 জাহাঙ্গীর আলম
 প্রকৌশলী ব্যবস্থাপক (হিসাব)
 জাহাঙ্গীর আলম
 -৩, মজিবিল বা/এ, ঢাকা।

অক্টোবর-২০২২

৪) ইউনিট ওয়ারী মজুদ বিবরণী :

ক্রমিক নং	ইউনিটের নাম	উৎপাদিত দ্রব্যের নাম	একক	০১-০৭-২০২২ তারিখে মজুদ		৩১-১০-২০২২ তারিখে মজুদ		অর্ধ সমাপ্ত মাসের মজুদ ৩১-১০-২০২২		প্রাপ্তব্য বিল
				পরিমাণ	মূল্য	পরিমাণ	মূল্য	পরিমাণ	মূল্য	
১।	স্বাধীনতা মজুদী কার্ট আহরণ ইউনিট, চট্টগ্রাম	১। চিড়াইকার্ট(রান্না) ২। গোল কার্ট ৩। জ্বালানী কার্ট ৪। আসবাব পত্র/ভিনেজ	দ্রবকৃত -ঐ- -ঐ- -ঐ-	- ২.৩৮ - -	- ২,৮৭৭.৯৩ - -	- ০.৫১ - -	- ৫৪৭.৬৭ - -	- - - -	- - - -	- - - -
২।	লাবার প্রসেসিং কমপ্লেক্স, কাজুই	মোট : ১। কার্ট চিড়ানো ২। কার্ট সংরক্ষণ ৩। জ্বালানী কার্ট ৪। গোল কার্ট ৫। আসবাবপত্র	-ঐ- -ঐ- -ঐ- -ঐ- -ঐ-	- ০.৬৫ ১৩.৩৫ - ১.৪১ ০.১৮	- ৯৯১.৫২ ১৬,০১৬.৪০ - ১,৪৮৪.৭৩ ২২৪.৪৬	- ০.৯৬ ৬.২৫ - ৮.১০ ০.০৮	- ১,৪৫৬.৫৬ ৭,৫০১.২০ - ১৯,০৬৭.৯০ ৯৯.৭৬	- - - - -	- - - - -	- - - - -
৩।	কার্ট সংরক্ষণ প্রস্ট, চট্টগ্রাম	মোট : ১। কার্ট চিড়ানো ২। আসবাবপত্র	-ঐ- -ঐ-	- ০.৫৩ ১৬.১৮	- ২৫০.৮৭ ১৯,৪১৭.০৭	- ১৯.৩২ ১২.৫৪	- ৫,১১১.০৩ ১৫,০৫৪.০০	- - -	- - -	- - -
৪।	কেবিনেট ম্যানুফেকচারিং প্রস্ট, চট্টগ্রাম	মোট : ১। দরজা ও জানালা ২। আসবাবপত্র ৩। কার্ট চিড়ানো	-ঐ- -ঐ- -ঐ-	- ২.৮০ -	- ৬,৬৬৪.০০ -	- ০.১৪ -	- ৫০৯.৮১ -	- - -	- - -	- - -
৫।	কেবিনেট ম্যানুফেকচারিং প্রস্ট, ঢাকা	মোট : ১। দরজা ও জানালা ২। আসবাবপত্র ৩। কার্ট চিড়ানো	-ঐ- -ঐ- -ঐ-	- ২.৮০ ০.৭৯ ১২.৬১	- ৬,৬৬৪.০০ ৪৮৯.৫৭ ৮,১৯৬.৮৯	- ০.১২ ১.৫৪	- ৫০৯.৮১ ৪৬১.৩৫ ৪,৮২৩.৩৮	- - -	- - -	- - -
৬।	ফিজিকো ফার্নিচার	মোট : ১। আসবাবপত্র	-ঐ-	- ১৩.৪০	- ৮,৬৮৬.৪৬	- ১.৬৬	- ৫,২৮৪.৭৩	- -	- -	- ৭৪,৬৯৩.৯৭
৭।	ইয়ার্প উড ওয়ার্কস, ঢাকা	১। আসবাবপত্র	-ঐ-	- ১.৬২	- ২,৯৩৮.৮১	- ০.২৫	- ৪২৫.৫৪	- -	- -	- ৫৪,৯৯৮.১৯
৮।	আরপিটিপি, শ্রীমঙ্গল	১। রাবার চিড়াই কার্ট (সংরক্ষণ)	-ঐ-	- ৬.২৫	- ২১,১১২.৭৮	- ৫.০০	- ১৮,১৭৯.১৪	- -	- -	- ১৯,৫৬১.৩৬
৮।	১+২+৩+৪+৫+৬+৭+৮=	মোট =	-ঐ-	- ৫৬.৩৭	- ৭৬,৯৩৫.১৬	- ৫৪.৩০	- ৯৭,২৬১.৩৪	- -	- -	- ১৪৯,২৫৩.৫২
৯।	রাবার বাগান সমূহ (৮+৯) মোটঃ	কাঁচা রাবার	কিলোগ্রাম টাকায়	১,২৬৪.৩৫ -	২১৭,১৭৪.৯৫ ২৯৪,১১০.১১	১,৬২১.৩৩ -	৩০৬,৯৭৯.৪৯ ৪০৪,২৪০.৮৩	- -	- -	১৪৯,২৫৩.৫২ ১৪৯,২৫৩.৫২

Mosleh
মাহমুদ আলম আলম
সহকারী ব্যবস্থাপক (হিসাব)
এক্সাইজিটিভ সফটওয়্যার, ঢাকা।

Zaman
(মোঃ আলমগীর হোসেন)
ব্যবস্থাপক (হিসাব)
বাংলাদেশ বনশিল্প উন্নয়ন কর্পোরেশন
৭৩, মতিঝিল বা/এ, ঢাকা


অক্টোবর-২০২২

৩) ইউনিট ওয়ারী বিক্রয় বিবরণী (মূল্য) ৪ টাকায়

(হাজার অংকে/ টাকায়)


ক্রমিক নং	ইউনিটের নাম	উৎপাদিত দ্রব্যের নাম	অক্টোবর মাসে বিক্রয়				জুলাই হতে অক্টোবর মাস পর্যন্ত বিক্রয়			
			২০২১-২২		২০২২-২৩		২০২১-২২		২০২২-২৩	
			প্রকৃত	লক্ষ্যমাত্রা	প্রকৃত	অর্জন (%)	প্রকৃত	লক্ষ্যমাত্রা	প্রকৃত	অর্জন (%)
১।	সান্তোমাতামুছুরী কাঠ আহরণ ইউনিট, চট্টগ্রাম	১। চিড়াইকাঠ(রদা)	-	-	-	- (%)	-	-	-	০ (%)
		২। গোল কাঠ	১,১৩০.৩১	৩,১৬৮.০০	৫৩৯.৮৪	১৭ (%)	২,৭১৮.১৭	১১,১৯৮.০০	১৫,৪৭১.১২	১৩৮ (%)
		৩। ছালানী কাঠ	-	-	-	- (%)	-	-	-	- (%)
		৪। আসবাবপত্র	১১,৯৬০.৯৬	১,৪৯৮.৬৮	১৬,৬৪১.৭০	১,১১০ (%)	১৪,৯৫১.২০	৬,৯২৮.৬৮	২৬,৩৫২.৩০	৩৮০ (%)
		উপ মোটঃ	১৩,০৯১.২৭	৪,৬৬৬.৬৮	১৭,১৮১.৫৪	৩৬৮ (%)	১৭,৬৬৯.৩৭	১৮,১২৬.৬৮	৪১,৮২৩.৪২	২৩১ (%)
২।	লাখার থোসেসি কমপ্লেক্স, কাটাছাই	১। কাঠ চিড়ানো	-	১,২৫০.৬৭	-	- %	-	৫,০০২.৬৭	-	- (%)
		২। কাঠ সংরক্ষন	১,৫৩৮.৪০	৩,৫০০.০০	১,৪৯৪.০০	৪৩ (%)	৩,১৩৫.৬৭	১৪,০০০.০০	৭,৪৮৬.৮০	৫৩ (%)
		৩। গোল কাঠ	১,৮২৯.৪৪	২,৩৩৮.৩৩	৫,৫০৬.৭৭	২৩৬ (%)	১৪,০৭৪.৯০	৯,৩৫৩.৩৩	২১,০৭৬.৫০	২২৫ (%)
		৪। আসবাবপত্র	১১,১০৩.৩০	৪,৪০২.০৯	৬,৯৮৪.৮০	১৫৯ (%)	১৬,১৩০.৪৮	১৭,৬০৮.৩৩	৩১,৬৭০.৩১	১৮০ (%)
		উপ মোটঃ	১৪,৪৭১.১৪	১১,৪৯১.০৯	১৩,৯৮৫.৫৭	১২২ (%)	৩৩,৩৪১.০৫	৪৫,৯৬৪.৩৩	৬০,২৩৫.৬১	১৩১ (%)
৩।	কাঠ সংরক্ষন প্লান্ট, চট্টগ্রাম	১। কাঠ সংরক্ষন	৪,১৮৩.৭৭	৪,৯৫৭.০৬	-	- (%)	৪,১৮৩.৭৭	১৯,৭৯৬.৬৫	৭,৮০৪.৫০	৩৯ (%)
		২। গোল কাঠ	-	-	-	-	-	-	-	-
		৩। আসবাবপত্র	৮,১৪১.৬৮	৪,৫৮৯.২৬	১১,৬৪৭.৬১	২৫৪ (%)	১০,৪৬৫.৮৪	১৮,৩৫৮.০০	১৯,৬৬৯.৪১	১০৭ (%)
		৪। অন্যান্য	৪৭৭.৬৬	-	৫৬৮.৮৩	- %	৬৮৬.২১	-	১,৮২৭.০৬	- (%)
		উপ মোটঃ	১২,৮০৩.১১	৯,৫৪৬.৩২	১২,২১৬.৪৪	১২৮ (%)	১৫,৩৩৫.৮২	৩৮,১৫৪.৬৫	২৯,৩০০.৯৭	৭৭ (%)
৪।	কেবিনেট ম্যানুফেকচারিং প্লান্ট, চট্টগ্রাম	১। দরজা ও জানালা	-	-	-	- (%)	-	-	-	- (%)
		২। আসবাবপত্র	৬,০৫৫.১৮	৯,০০৭.৫০	৫,০২৯.১৪	৫৬ (%)	২৮,৯৪৪.৬৫	৩৬,০৩০.০০	৪৮,৫১৯.৫০	১৩৫ (%)
		৩। কাঠ চিড়ানো	-	-	-	- (%)	-	-	-	- (%)
		৪। বিবিধ আয়	১৬৫.৯২	৪১৬.৬৭	৯৯৬.৮২	২৩৯ (%)	১,৩৮৭.৫০	১,৬৬৬.৬৭	১,১২২.৯৭	৬৭ (%)
		উপ মোটঃ	৬,২২১.১০	৯,৪২৪.১৭	৬,০২৫.৯৬	৬৪ (%)	৩০,৩৩২.১৫	৩৭,৬৯৬.৬৭	৪৯,৬৪২.৪৭	১৩২ (%)
৫।	কেবিনেট ম্যানুফেকচারিং প্লান্ট, ঢাকা	১। দরজা ও জানালা	-	৩৪১.৫০	১২.৫৭	৪ (%)	১১৮.৫৪	১,৩৬৬.০০	৩৬.৬৬	৩ (%)
		২। আসবাবপত্র	৬,৭১১.৪৫	১৬,৯২৬.০০	২৫,২৮৬.৭৯	১৪৯ (%)	২৩,১৩৭.৯৫	৬৭,৭০৪.০০	৭৮,৭২০.৮৯	১১৬ (%)
		৩। কাঠ চিড়ানো	-	২৯৩.৩৩	-	- (%)	-	১,১৭৩.৩২	-	- (%)
		৪। বিবিধ আয়	২,৬৪৫.০০	৮৩৩.৩৩	৪,৯৭৮.১০	৫৯৭ (%)	২,৭৬১.২০	৩,৩৩৩.৩২	৭,৪২৮.১০	২২৩ (%)
		উপ মোটঃ	৯,৩৫৬.৪৫	১৮,৩৯৪.১৬	৩০,২৭৭.৪৬	১৬৫ (%)	২৬,০১৭.৬৯	৭৩,৫৭৬.৪৪	১৬৭ (%)	
৬।	ফিডকো ফার্নিচার কমপ্লেক্স, চট্টগ্রাম	১। আসবাবপত্র	১৮,৯৩১.০০	১০,১৭৪.০০	৭,৫৪৪.৯৩	৭৪ (%)	৩৪,০৯০.০০	৪০,৬৯৬.০০	৪৯,৯৯৬.৪৮	১২৩ (%)
		২। বিবিধ আয়	৬৩৯.০০	২৫০.০০	-	- (%)	২,৭৮৭.০০	১,০০০.০০	১,২০৫.৮৮	১২১ (%)
		উপ মোটঃ	১৯,৫৭০.০০	১০,৪২৪.০০	৭,৫৪৪.৯৩	৭২ (%)	৩৬,৮৭৭.০০	৪১,৬৯৬.০০	৫১,২০২.৩৬	১২৩ (%)
৭।	ইউটার্ন ওয়ার্কস, তেজগাঁও ঢাকা	১। আসবাবপত্র	৭,৬৭২.১৪	১৫,২৭৫.০৩	১৩,৮১০.১৪	৯০ (%)	৩৯,৯৮৩.৬২	৬১,১০০.১২	৫১,০৮২.৭৯	৮৪ (%)
		২। বিবিধ আয়	১,৫৯৩.৫৪	১,৪১৬.৬৬	১,৮৪৪.৩৪	১৩০ (%)	৩,১৯৬.৩৭	৫,৬৬৬.৬৪	৬,১৪৪.১৪	১০৮ (%)
		উপ মোটঃ	৯,২৬৫.৬৮	১৬,৬৯১.৬৯	১৫,৬৫৪.৪৮	৯৪ (%)	৪৩,১৭৯.৯৯	৬৬,৭৬৬.৭৬	৫৭,২২৬.৯৩	৯৬ (%)
৮।	রাবার কাঠ প্রেসার ট্রিটমেন্ট প্লান্ট, শ্রীমঙ্গল	১। রাবার চিড়াই কাঠ(সংরক্ষন) আসবাবপত্র	৬,৪৬৮.০০	২,৭০০.০০	৭৩২.০০	২৭ (%)	৯,৫৭৬.০০	১৮,৫৬৪.০০	১৬,১৭৬.০০	৮৭ (%)
		২। বিবিধ আয়	-	১,৫৬৯.০০	৬১৫.০০	৩৯ (%)	-	৬,২৬৭.০০	২,১৪৫.০০	৩৪ (%)
		উপ মোটঃ	৬,৪৬৮.০০	৪,২৬৯.০০	১,৩৪৭.০০	৩২ (%)	৯,৫৭৬.০০	২৪,৮৩১.০০	১৮,৩২১.০০	৯৫ (%)
৯।	(১-৮)	মোট	৯১,৩২৪.২০	৮৪,৯২৩.৭৭	১০৪,২৭১.৬২	১২৩ (%)	২১২,৪৪৩.৮৯	৩৪৬,৮৭৯.৩৭	৩৯৪,১৮৪.০৫	১১৪ (%)
১০।	রাবার বাগান সমূহ	কাঁচা রাবার	৬৮,৮১৮.৪২	১২০,৯১৯.৪০	১৪,৭০৫.৭৩	১২ (%)	৪০৫,৭২৫.৭০	৩০০,৫৩৬.৯৩	২২৮,০৪৫.৯৩	৭৬ (%)
		সর্বমোটঃ	১৬০,১৪২.৬২	২০৫,৮৪৩.১৭	১১৮,৯৭৭.৩৫	৫৮ (%)	৬১৮,১৬৯.৫৯	৬৪৭,৪১৬.৩০	৬২২,২২৯.৯৮	৯৬ (%)



মাসুদুল কারিম
 সহকারী ব্যবস্থাপক (হিসাব)
 বাংলাদেশ বনশিল্প উন্নয়ন কর্পোরেশন
 ৭৩, মতিঝিল বা/এ. ঢাকা


 (মোঃ আলমগীর হোসেন)
 ব্যবস্থাপক (হিসাব)
 বাংলাদেশ বনশিল্প উন্নয়ন কর্পোরেশন
 ৭৩, মতিঝিল বা/এ. ঢাকা

অক্টোবর-২০২২
৩১/১০/২০২২ তারিখ পর্যন্ত রাবার উৎপাদন, বিক্রয় ও মজুদ বিবরণী :

বিবরণ	০১-০৭-২০২২খ্রি: তারিখের মজুদ(কেজি)	০১-০৭-২০২২ইং তারিখ হতে ৩১-১০-২২ খ্রি: পর্যন্ত উৎপাদন (কেজি)	মোট (কেজি)	০১-০৭-২০২২ইং তারিখ হতে ৩১-১০-২২ খ্রি: পর্যন্ত বিক্রয় (কেজি)	৩১-১০-২০২২ খ্রি: তারিখে মোট মজুদ(কেজি)	দর (প্রতি কেজি)	মোট মূল্য (টিকায়)
১) সিলেট অঞ্চল :							
আর, এস, এস,	৯৭.৭১	২৭৭.৬৮	৩৭৫.৩৯	১৬৪.৮৫	২১০.৫৪	৩০৬.৯৩	৬৪,৬২২.৩০
ট্রিলেস/কাপলান্স	৮.৯৭	১৩.৫৮	২২.৫৫	১০.৭০	২২.৫৫	৭৫.০০	১৬৯১.২৫
উপ- মোট	১০৬.৬৮	২৯১.২৬	৩৯৭.৯৪	১৭৫.৬৫	২২২.২৯	২৯৮.৩২	৬৬,৩১৩.৫৫
২) চট্টগ্রাম অঞ্চল :							
আর, এস, এস,	৭১৯.১৮	৭৭৯.৭২	১,৪৯৮.৯০	৫৪৫.০০	৯৫৩.৯০	১৭৪.৯৮	১৬৬,৯২০.৫৪
ট্রিলেস/কাপলান্স	৫৪.৭৩	৩৯.৪৪	৯৪.১৭	৩৩.৪১	৬০.৭৬	৭৫.০০	৪৫৫৭.০০
উপ- মোট	৭৭৩.৯১	৮১৯.১৬	১,৫৯৩.০৭	৫৭৮.৪১	১,০১৪.৬৬	১৬৯.০০	১৭১,৪৭৭.৫৪
৩) টাংগাইল -শেরপুর অঞ্চলঃ							
আর, এস, এস,	৩৬৯.৮১	৪৬১.৮০	৮৩১.৬১	৪৬৩.৯৯	৩৬৭.৬২	১৮৪.৭৮	৬৭,৯৩১.৪০
ট্রিলেস/কাপলান্স	১৩.৯৫	২৫.০৬	৩৮.৯৯	২২.২৩	১৬.৭৬	৭৫.০০	১,২৫৭.০০
উপ- মোট	৩৮৩.৭৬	৪৮৬.৮৬	৮৬০.৬০	৪৮৬.২২	৩৮৪.৩৮	১৮৯.৩৮	৬৯,১৮৮.৪০
সর্ব মোট : (১+২+৩)	১,২৬৪.৩৫	১,৫৯৭.২৬	২,৮৬১.৬১	১,২৪০.৪৮	১,৬২১.৩৩	৪৮৯.৩৮	৩০৬,৯৭৯.৪৯
আর, এস, এস,	১,১৮৬.৭০	১,৫১৯.২০	২,৭০৫.৯০	৪৭১.৬৫	১,৫৩২.০৬	১৯৫.৪৭	২৯৯,৪৭৪.২৪
ট্রিলেস/কাপলান্স	৭৭.৬৫	৭৮.০৬	১৫৫.৭১	৬৮.৮৩	১০০.০৭	৭৫.০০	৭,৫০৫.২৫
সর্ব মোট	১,২৬৪.৩৫	১,৫৯৭.২৬	২,৮৬১.৬১	১,২৪০.৪৮	১,৬২১.৩৩	১৮৯.৩৮	৩০৬,৯৭৯.৪৯


মোঃ আলমগীর হোসেন
ব্যবস্থাপক (হিসাব)
কিএফআইডিসি, সদর দপ্তর, ঢাকা


মোঃ আলমগীর হোসেন
ব্যবস্থাপক (হিসাব)
কিএফআইডিসি, সদর দপ্তর, ঢাকা

অক্টোবর-২০২২ জনবল, বেতন-ভাতাদি ও মজুরী

(ব্যয়= টাকায় হাজার অংকে)

ক্রমিক নং	ইউনিটের নাম	জুন/২২ এ জনবল ও ব্যয়	কর্মকর্তা		কর্মচারী		শ্রমিক		মোট	বিগত মাস পর্যন্ত ব্যয়	চলতি মাস পর্যন্ত ক্রমসঞ্জিভত
			নয়ামত	আনয়ামত	নয়ামত	আনয়ামত	নয়ামত	আনয়ামত			
১	সাত মাতামুহুরী কাঠ আইকনী ইউনিট, চট্টগ্রাম	১৬ চলাত মাসের জনবল ৩৪১.৪২	২ ৫৭.৮৯	-	৪ ৯৫.৩৭	-	২২ ১৩০.২৪	-	১৭ ২৮৩.৫০	৮৫০.০০	১,১৩৩.৫০
২	এলপিসি, কাণ্ডাই	৭১ চলাত মাসের জনবল ১,২৭৩.৪০	২ ৯৩.৫৫	০ ০.০০	৯ ২৬৩.০৩	১১ ১.৪৭	৪৬ ৯৪.১৫	৩ ৪৬.১৫	৭১ ১,১৮৭.৪০	৩,০১৬.৯৪	৩,৪৮২.০৯
৩	কাঠ সংরক্ষণ ইউনিট, চট্টগ্রাম	৩১ চলাত মাসের জনবল ২,০৩৫.১৮	২ ১০২.৯৫	-	১২ ২৫৫.৪২	-	৪৫ ৯৬.০০	২ ৪৫.০০	৮২ ৮১৭.৩৭	২,৬৭৮.৮৮	৩,৪৯৬.২৫
৪	কেবিনেট ম্যানুফেকচারিং প্লান্ট, চট্টগ্রাম	৬৫ চলাত মাসের জনবল ১,২১৩.৪৮	২ ৯৪.৩১	-	১০ ২৬৩.৬৩	৮ ১০০.২৮	১১ ৩৩২.১	২১ ২৯১.১০	৬০ ১,০৮১.৪২	৩,৩৭৮.৩৪	৪,৪৫৯.৭৬
৫	কেবিনেট ম্যানুফেকচারিং প্লান্ট, মিরপুর, ঢাকা।	২৭ চলাত মাসের জনবল ১,০২২.০২	৪ ১৮৮.৫২	-	২৫ ৫৩২.২৬	-	৮ ২২৬.৪৮	-	২৭ ৯৪৭.২৬	৩,০৯৩.৭২	৪,০৪০.৯৮
৬	ফিডবো ফার্ণিচার কমপ্লেক্স, চট্টগ্রাম	৩৬ চলাত মাসের জনবল ১,৩০৪.০০	৩ ১৩০.০০	-	৯ ২৭৯.০০	-	১১ ৩৪২.০০	১১ ৩০৩.০০	৩৩ ১,২৫৪.০০	৩,৯২৬.০০	৫,১৮০.০০
৭	ইস্টন উড ওয়াক্স, তেজগাঁও, ঢাকা	৮২ চলাত মাসের জনবল ১,৩৩৩.৭৯	৫ ২৩১.০৩	-	১৯ ৬০৪.২০	-	৪ ১১৯.০০	৪ ১১৯.০০	৩৬ ১,০৭৩.২৩	৫,৪০১.৫১	৭,২৯১.১৬
৮	রাবার কাঠ শ্রেসার ট্রিটমেন্ট প্লান্ট, শ্রীমঙ্গল	২৮ চলাত মাসের জনবল ৪৫৩.৮১	২ ১০৮.০০	-	৩ ৮৭.৮৬	৯ ১৩৯.৪৫	১ ২৭.৩৬	১ ২৬.২৯	২৮ ৪৪৮.৯৬	১,৩৭৮.১১	১,৮২৭.০৭
৯	সিলেট, চট্টগ্রাম ও টাংগাইল-শেরপুর রাবার জোন	৪০ চলাত মাসের জনবল ৫,২৩৪.৫৮	৪০ ৪০	-	২১৩ ৫২৩.৩৬	৩২০ ৩২০	১২৯৮ ১,৩০১	২ ২,২৩২	৪১৩ ৫,৫৫৭.১৯	১,৬৮,৩৬২.১৩	২২৯,৩৯৮.৭৯
১০	বিশিষ্ট, সদর দপ্তর, ঢাকা।	২০ চলাত মাসের জনবল ৬,৭৬১.২৮	২৯ ২০৪২.৫১	৩ ৬২.০০	৭৮ ২৩৫.৪৬	৫ ৭২.৩৬	২ ৪২.৬২	২ ৪২.৬২	১১৮ ৪,৬২২.৩২	১৪,১০৫.৮০	১৮,৭২৮.১২
			২০৬৭.৩৭	৩২.০০	২৪২৯.৩৬	৫ ৫২.৩৬	১৭.৩৬	১৭.৩৬	৯৬৯.০৮		২৭৯,০৩৭.৭২

মোট :

[Signature]

(মোঃ আলমগীর হোসেন)
ব্যবস্থাপক (হিসাব)
বাংলাদেশ বনশিল্প উন্নয়ন কর্পোরেশন
৭৩, মতিঝিল বা/এ, ঢাকা।

[Signature]
সুভলিমা আক্তার
সকেন্দ্রী ব্যবস্থাপক (হিসাব)
বাংলাদেশ বনশিল্প উন্নয়ন কর্পোরেশন
৭৩, মতিঝিল বা/এ, ঢাকা।